

第2回西東京市立学校  
統合協議会 資料2  
平成26年7月7日  
教育企画課企画調整係

泉小学校と住吉小学校の統合に伴う就学希望校調査  
調査結果報告書

平成26年6月  
西東京市教育委員会



<目 次>

1	目的	1
2	調査対象者	1
3	方法	1
	(1) 配布・回収方法	1
	(2) 実施経過	1
4	調査項目	1
5	調査結果	1
	(1) 就学希望校	2
	(2) 平成 27 年度からの新しい通学区域による児童数	3
	(3) 平成 27 年度からの新しい通学区域による就学希望校児童数の構成	4
	(4) 就学希望校ごとの希望理由	5
	<b>【資料】</b>	
○	調査票	9



## 1 目的

泉小学校児童の就学を希望する学校の全体の傾向及び新しい通学区域と希望校との相関などを把握するため

## 2 調査対象者

泉小学校児童（保護者）150人

## 3 方法

### （1）配布・回収方法

学校を通じて配布し、学校を通じて回収しました。

### （2）実施経過

平成26年5月13日 調査票学校持込

平成26年5月28日 調査票提出期限

平成26年6月9日 全調査票回収日

## 4 調査項目

質問項目	質問（記入）方法
児童氏名等	記入式
就学希望学校	選択式
就学希望理由	選択式

## 5 調査結果

配布数 150人

回答数 150人

回答率 100.0%

(1) 就学希望校

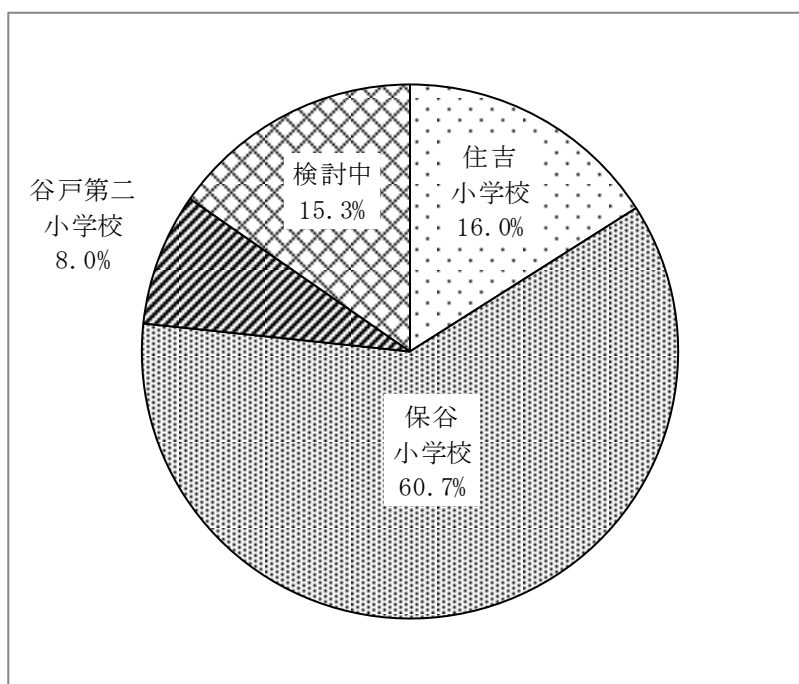
質問 就学を希望する学校について、どのようにお考えですか。(選択式)

児童(保護者)が就学を希望する小学校は、住吉小学校 24 人(16.0%)、保谷小学校 91 人(60.7%)、谷戸第二小学校 12 人(8.0%)、検討中 23 人(15.3%)となっています。

表 就学希望校

	住吉小学校	保谷小学校	谷戸第二小学校	検討中	計
児童数(構成比)	24 ( 16.0%)	91 ( 60.7%)	12 ( 8.0%)	23 ( 15.3%)	150 ( 100.0%)

図 就学希望校の児童数の構成



(2) 平成 27 年度からの新しい通学区域による児童数

平成 27 年 3 月 31 日をもって泉小学校を閉校することに伴い、隣接する住吉小学校、保谷小学校及び谷戸第二小学校の通学区域を変更する必要があり、平成 26 年 4 月教育委員会において、「西東京市立学校の通学区域に関する規則」を改正することを決定しました（施行日平成 27 年 4 月 1 日）。

平成 27 年 3 月 31 日において泉小学校に在学する児童（第 6 学年の児童を除く。）の指定校は住吉小学校ですが、在学する児童を平成 27 年度からの新通学区域ごとに分けた場合は、住吉小学校 38 人(25.3%)、保谷小学校 55 人(36.7%)、谷戸第二小学校 55 人(36.7%)、3 校以外のその他通学区域からが 2 人(1.3%)となっています。

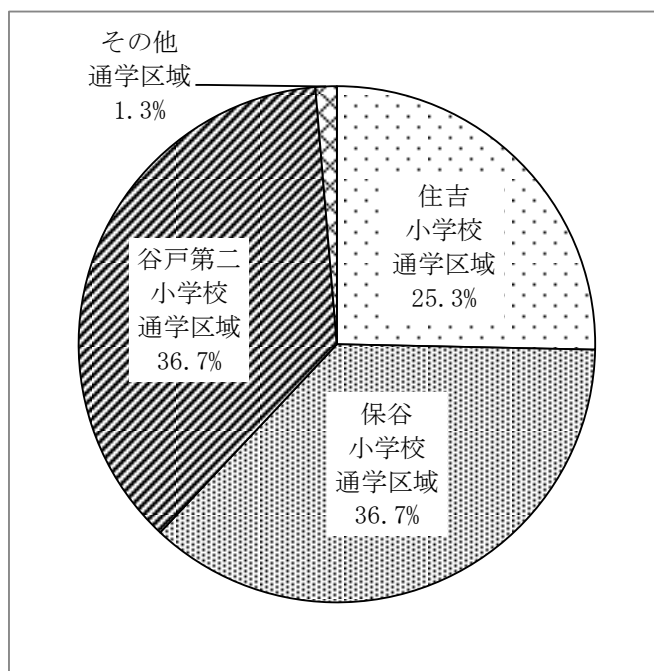
表 平成 27 年度からの新しい通学区域による児童数

(人)

	住吉小学校 通学区域	保谷小学校 通学区域	谷戸第二小学校 通学区域	その他 通学区域	計
児童数 (構成比)	38 ( 25.3 %)	55 ( 36.7 %)	55 ( 36.7 %)	2 ( 1.3 %)	150 ( 100.0 %)

※その他通学区域：学校選択等により、3 校以外から泉小学校に就学している方

図 平成 27 年度からの新しい通学区域による児童数の構成



(3) 平成 27 年度からの新しい通学区域（新通学区域）による就学希望校児童数の構成

住吉小学校を就学希望校としている児童は、住吉小学校新通学区域及びその他通学区域（以下「住吉小学校・その他通学区域」という。）から 20 人（83.3%）、続いて谷戸第二小学校新通学区域から 4 人（16.7%）となっています。

保谷小学校を就学希望校としている児童は、保谷小学校新通学区域から 48 人（52.7%）、続いて谷戸第二小学校新通学区域から 31 人（34.1%）、住吉小学校・その他通学区域から 12 人（13.2%）となっています。

谷戸第二小学校を就学希望校としている児童は、谷戸第二小学校新通学区域から 12 人（100.0%）であり、それ以外の新通学区域からの希望者はいません。

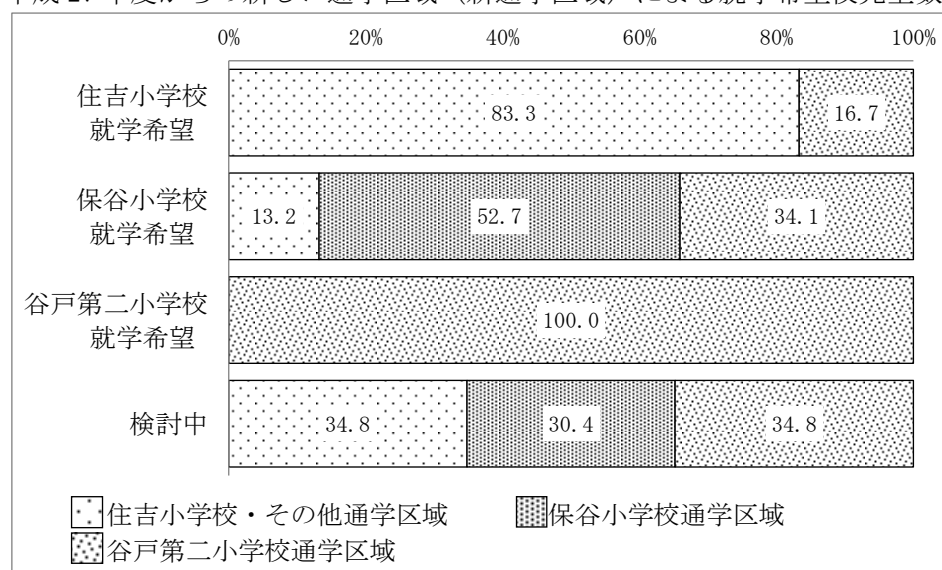
調査時点で検討中の児童は、住吉小学校・その他通学区域、谷戸第二小学校新通学区域から 8 人（34.8%）ずつで、保谷小学校新通学区域から 7 人（30.4%）となっています。

表 平成 27 年度からの新しい通学区域（新通学区域）による就学希望校児童数 (人)

新通学区域 就学希望校	全体 (n=150)	住吉小学校・その他 通学区域 (n=40)	保谷小学校 通学区域 (n=55)	谷戸第二小学校 通学区域 (n=55)
1 住吉小学校	24 ( 100.0 %)	20 ( 83.3 %)	0 ( 0.0 %)	4 ( 16.7 %)
2 保谷小学校	91 ( 100.0 %)	12 ( 13.2 %)	48 ( 52.7 %)	31 ( 34.1 %)
3 谷戸第二小学校	12 ( 100.0 %)	0 ( 0.0 %)	0 ( 0.0 %)	12 ( 100.0 %)
4 検討中	23 ( 100.0 %)	8 ( 34.8 %)	7 ( 30.4 %)	8 ( 34.8 %)

\*住吉小学校・その他通学区域の児童数には、その他通学区域から泉小学校に就学している児童 2 人（3 ページ参照）を含んでいます。

図 平成 27 年度からの新しい通学区域（新通学区域）による就学希望校児童数の構成





(4) 就学希望校ごとの希望理由

質問 (就学を希望する学校を) 選択した理由を教えてください。  
(選択式・複数回答可)

「理由」を選択した方について、集計した結果は以下のとおりです。

① 住吉小学校を希望している方の理由

【資料】調査票(12ページ)に記載のとおり、設問が終了しており、理由については回答を求めている。

② 保谷小学校を希望している方の理由

住吉小学校通学区域から希望している方は、交友関係(33.3%)及び学校施設等(33.3%)を重視しており、次いで、通学距離等(28.6%)、授業・教員等(4.8%)となっています。

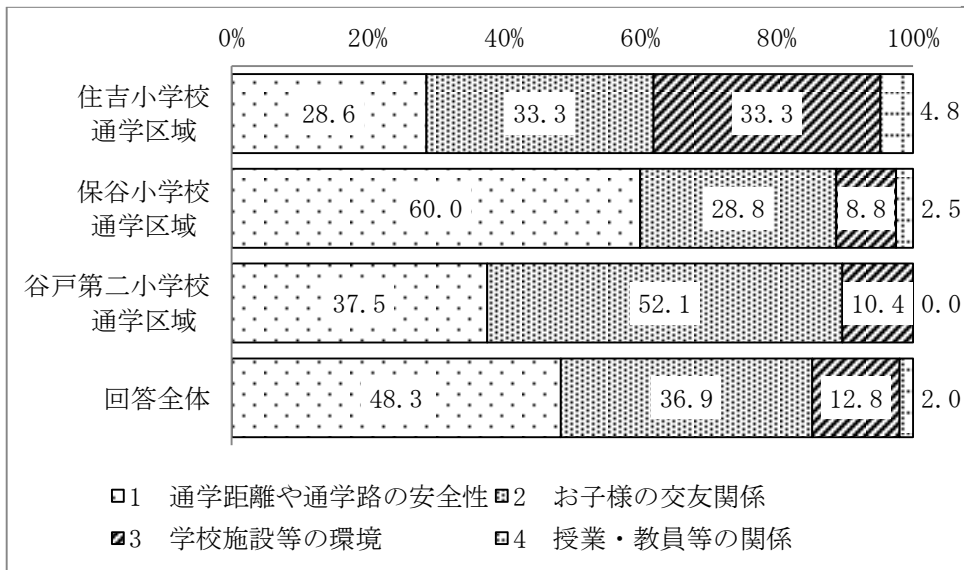
保谷小学校通学区域から希望している方は、通学距離等(60.0%)を重視しており、次いで交友関係(28.8%)、学校施設等の環境(8.8%)、授業・教員等(2.5%)となっています。

谷戸第二小学校通学区域から希望している方は、交友関係(52.1%)を重視しており、次いで、通学距離等(37.5%)、学校施設等(10.4%)となっています。

表 保谷小学校を希望している方の理由

就学希望校	新通学区域校		n=	
保谷小学校	住吉小学校	1	通学距離や通学路の安全性	6 ( 28.6 %)
		2	お子様の交友関係	7 ( 33.3 %)
		3	学校施設等の環境	7 ( 33.3 %)
		4	授業・教員等の関係	1 ( 4.8 %)
				n= 21
	保谷小学校	1	通学距離や通学路の安全性	48 ( 60.0 %)
		2	お子様の交友関係	23 ( 28.8 %)
		3	学校施設等の環境	7 ( 8.8 %)
		4	授業・教員等の関係	2 ( 2.5 %)
				n= 80
	谷戸第二小学校	1	通学距離や通学路の安全性	18 ( 37.5 %)
		2	お子様の交友関係	25 ( 52.1 %)
		3	学校施設等の環境	5 ( 10.4 %)
		4	授業・教員等の関係	0 ( 0.0 %)
				n= 48
計		1	通学距離や通学路の安全性	72 ( 48.3 %)
		2	お子様の交友関係	55 ( 36.9 %)
		3	学校施設等の環境	19 ( 12.8 %)
		4	授業・教員等の関係	3 ( 2.0 %)
				n= 149

図 保谷小学校を希望している方の理由



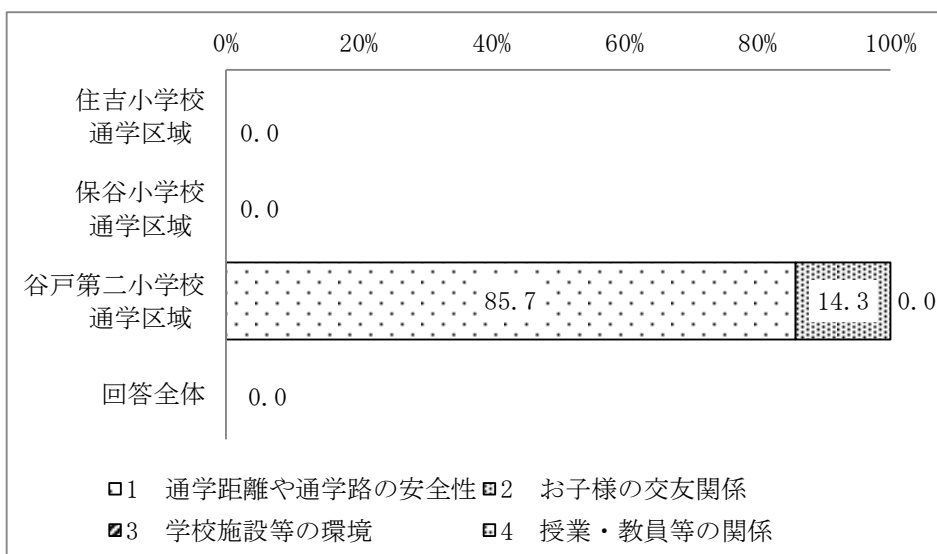
③ 谷戸第二小学校を希望している方の理由

谷戸第二小学校を希望している方は、谷戸第二小学校通学区域からの方のみであり、理由は、通学距離等（85.7%）、次いで交友関係（14.3%）となっています。

表 谷戸第二小学校を希望している方の理由

就学希望校	新通学区域校	理由	n	%
谷戸第二小学校	谷戸第二小学校	1 通学距離や通学路の安全性	12	85.7
		2 お子様の交友関係	2	14.3
		3 学校施設等の環境	0	0.0
		4 授業・教員等の関係	0	0.0

図 谷戸第二小学校を希望している方の理由



④ 検討中の方の視点

住吉小学校の通学区域の方が重視しているのは、交友関係（38.1%）、次いで通学距離等（35.7%）、学校施設等（4.8%）となっています。

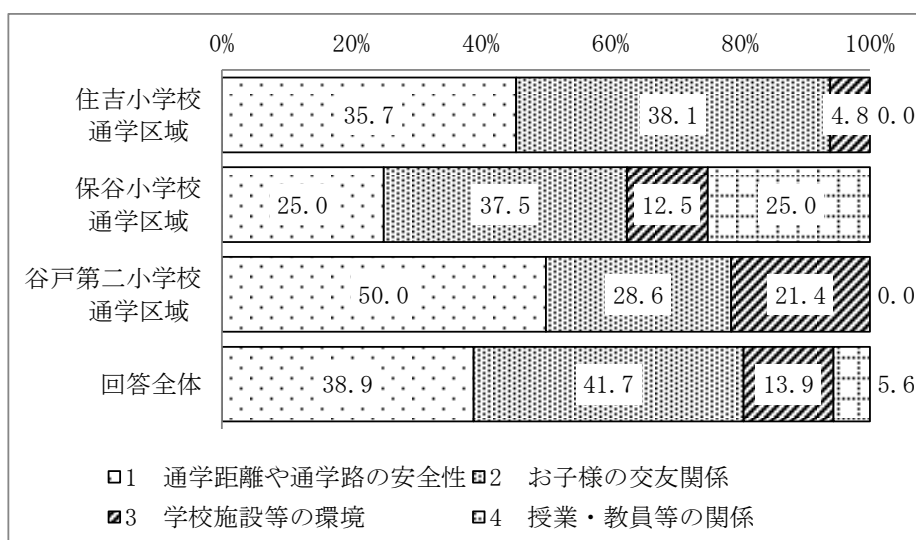
保谷小学校の通学区域の方が重視しているのは、交友関係（37.5%）、次いで通学距離等（25.0%）及び授業・教員等（25.0%）、学校施設等（12.5%）となっています。

谷戸第二小学校の通学区域の方が重視しているのは、通学距離等（50.0%）、次いで、交友関係（28.6%）、学校施設等（21.4%）となっています。

表 検討中の方の視点

就学希望校	新通学区域校		n=	
検討中	住吉小学校	1 通学距離や通学路の安全性	5	( 35.7 %)
		2 お子様の交友関係	8	( 38.1 %)
		3 学校施設等の環境	1	( 4.8 %)
		4 授業・教員等の関係	0	( 0.0 %)
			n=	8
	保谷小学校	1 通学距離や通学路の安全性	2	( 25.0 %)
2 お子様の交友関係		3	( 37.5 %)	
3 学校施設等の環境		1	( 12.5 %)	
4 授業・教員等の関係		2	( 25.0 %)	
			n=	14
	谷戸第二小学校	1 通学距離や通学路の安全性	7	( 50.0 %)
2 お子様の交友関係		4	( 28.6 %)	
3 学校施設等の環境		3	( 21.4 %)	
4 授業・教員等の関係		0	( 0.0 %)	
			n=	36
計		1 通学距離や通学路の安全性	14	( 38.9 %)
		2 お子様の交友関係	15	( 41.7 %)
		3 学校施設等の環境	5	( 13.9 %)
		4 授業・教員等の関係	2	( 5.6 %)

図 検討中の方の視点



⑤ 新通学区域校ごとの選択理由の合計（②～④の単純合計）

上述の②～④の数値を平成27年度からの新しい通学区域による学校ごとに合計して整理しました。就学希望校を指定校以外に選択している方々の選択理由の合計となります。

新通学区域が住吉小学校の方が重視しているのは、交友関係（42.9%）、次いで通学距離等（31.4%）、学校施設等（22.9%）、授業・教員等（2.9%）となっています。

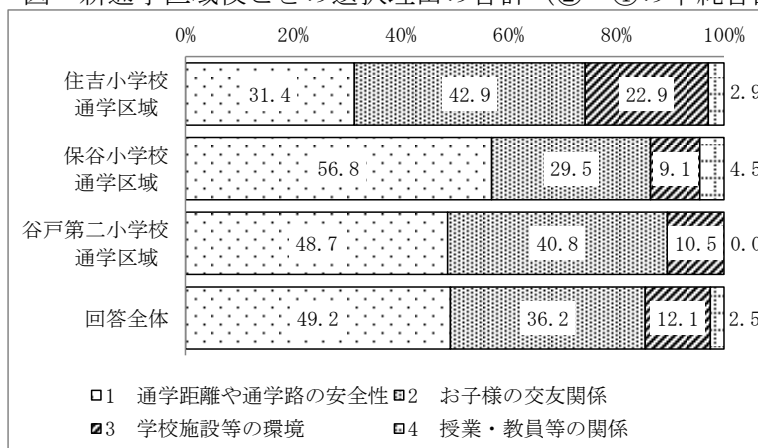
新通学区域が保谷小学校の方が重視しているのは、通学距離等（56.8%）、次いで交友関係（29.5%）、学校施設等（9.1%）、授業・教員等（4.5%）となっています。

新通学区域が谷戸第二小学校の方が重視しているのは、通学距離等（48.7%）、次いで、交友関係（40.8%）、学校施設等（10.5%）となっています。

表 新通学区域校ごとの選択理由の合計（②～④の単純合計）

新通学区域校			n=	
選択理由の合計	住吉小学校	1 通学距離や通学路の安全性	11	( 31.4 %)
		2 お子様の交友関係	15	( 42.9 %)
		3 学校施設等の環境	8	( 22.9 %)
		4 授業・教員等の関係	1	( 2.9 %)
			n=	88
	保谷小学校	1 通学距離や通学路の安全性	50	( 56.8 %)
		2 お子様の交友関係	26	( 29.5 %)
		3 学校施設等の環境	8	( 9.1 %)
		4 授業・教員等の関係	4	( 4.5 %)
			n=	76
	谷戸第二小学校	1 通学距離や通学路の安全性	37	( 48.7 %)
		2 お子様の交友関係	31	( 40.8 %)
		3 学校施設等の環境	8	( 10.5 %)
		4 授業・教員等の関係	0	( 0.0 %)
			n=	199
計		1 通学距離や通学路の安全性	98	( 49.2 %)
		2 お子様の交友関係	72	( 36.2 %)
		3 学校施設等の環境	24	( 12.1 %)
		4 授業・教員等の関係	5	( 2.5 %)

図 新通学区域校ごとの選択理由の合計（②～④の単純合計）



【資料】

## 調査票

---



平成 26 年 5 月  
西東京市教育委員会

## 泉小学校と住吉小学校の統合に伴う 就学希望校調査

この調査は、泉小学校の児童の皆様がどの学校への就学を希望されるかを把握するためのものです。お答えいただいた情報は、個人が特定される形での公表はいたしません。

お忙しいところ恐縮ですが、何卒御回答をお願いいたします。

### 【方 針】

西東京市教育委員会では、平成 25 年 11 月の教育委員会定例会において、次のような方針を決定しました。

- ① 「住吉小学校」と「泉小学校」を統廃合する。閉校とする学校は「泉小学校」とする。
- ② 統廃合実施時に「泉小学校」に就学している児童の指定校は「住吉小学校」とする。
- ③ 統廃合実施年度は「平成 27 年度」とする。
- ④ ②の特例として、通学区域が隣接する「保谷小学校」又は「谷戸第二小学校」を選択できることとする。
- ⑤ 平成 27 年度以後の通学区域については、統合前の泉小学校の通学区域のうち、北東地域を「住吉小学校」、南東地域を「保谷小学校」、西地域を「谷戸第二小学校」の通学区域とすることを概ねの方針とする。

上記②及び④の方針に関しては、平成 27 年 4 月 1 日に泉小学校と住吉小学校が統合するに当たり、原則として在校生は住吉小学校を指定校としますが、何らかの事情で他校へ就学することを特例として認めています。

### 【問合せ先】

西東京市教育委員会教育部教育企画課

TEL：042-438-4070（直）

FAX：042-423-2872

E-mail：kyouiku-k@city.nishitokyo.lg.jp

**泉小学校と住吉小学校の統合に伴う就学希望校調査 回答用紙**

**【注意事項】**（必ずお読みください）


- ・ 今回の回答で就学先の学校を決定するものではございません。
- ・ 秋頃に最終的な調査を実施しますので、現在の状況で御記入ください。
- ・ お子様が多人数いらっしゃる場合は、お子様毎に御回答をお願いいたします。


**【質問】**

質問1 お子様のお名前と学年・組、住所をお書きください。

\_\_\_\_\_年\_\_\_\_\_組 児童名 \_\_\_\_\_  
住所 西東京市 \_\_\_\_\_


質問2 就学する学校についてどのようにお考えですか。[カッコに○を記入]

- ( ) ア 指定校（住吉小学校）へ就学する  質問は終了です。ありがとうございました。
- ( ) イ 指定校（住吉小学校）以外の学校への就学を希望する

 就学を希望する学校をお選びください

( ) 保谷小学校

( ) 谷戸第二小学校

 質問3へ

- ( ) ウ 現在、検討中である  質問3へ

質問3 質問2でイまたはウを選択した理由を教えてください。[カッコに○を記入、理由は複数回答可]

- ( ) 通学距離や通学路の安全性
- ( ) お子様の交友関係
- ( ) 学校施設等の環境
- ( ) 授業・教員等の環境
- ( ) その他

( )

---

調査は以上です。ご協力ありがとうございました。

お手数ですが、同封の封筒を使って5月28日（水）までに担任の先生へ提出をお願いいたします。



泉小学校と住吉小学校の統合に伴う就学希望校調査  
調査結果報告書  
平成 26 年 6 月

---

西東京市教育委員会教育部教育企画課  
〒202-8555  
東京都西東京市中町一丁目 5 番 1 号  
Tel : 042-438-4070 Fax : 042-423-2872