

エコプラザ西東京ニュース



エコエコ
eco eco 第 10 号

発行 エコプラザ西東京

〒202-0011

東京都西東京市泉町 3 丁目 12 番 35 号

TEL 042-421-8585 FAX 042-421-8586

「エコポイント」をエコに使おう！

「エコポイント」を環境活動団体に寄付しませんか？

平成 21 年 5 月より導入された「エコポイント」制度。もう利用されましたか？

地球温暖化対策、経済の活性化、そして地上デジタル対応テレビの普及促進のために設けられ、対象家電の購入によりさまざまな商品やサービスに交換可能なエコポイントですが、使い方によって、より「地球にやさしい」行動につなげることができます。

「エコポイント」ってなに？

エアコン、冷蔵庫、テレビを対象となる省エネ型に買い換えるともらえるのが「エコポイント」。もらった「エコポイント」は色々な商品や商品券、プリペイドカードなどに換えることができます。

「エコポイント」の交換次第でよりエコに

交換商品リストには「省エネ・環境配慮製品」があります。せっかくもらった「エコポイント」ですからよりエコな活用を考えたいですね。

さらに、環境に関心はあるけれど自分ではなかなか行動できないという方なら、この機会に「エコポイント」を環境保全活動にがんばっている団体に寄付してはいかがでしょうか。

自ら環境保全活動を実施している団体や中間支援活動団体が 147 団体、さらに助成やトラストなどを行っている団体が 25、カーボンオフセット事業・プロジェクト団体が 9 団体で、全部で 181 団体が登録されています。

特定の団体を指定しなくても、分野だけを指定することも、全く指定しないで寄付することもできます。

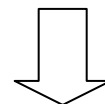
あなたの貴重なエコポイントをぜひ環境活動に活かしてください。(2 ページに続く)

なぜ「エコポイント」の対象は家電 3 種類だけなの？

家庭で使う電力は、エアコン、冷蔵庫、テレビの 3 つで全体の半分を占めるといわれています。

これらを省エネ型（統一省エネラベル 4 以上のグリーン家電）に変えてもらい、家庭の消費電力を減らすことによって、家庭用の電力を作るために出る CO₂ の削減を図ろうというのがこの制度のねらいのひとつです。

対象商品に表示されているラベル



統一省エネラベル

エコポイント
対象商品

エコポイント対象商品告知ラベル



対象商品とエコポイント数

エ ア コ ン	
冷房能力	獲得ポイント数
3.6kw 以上	9,000
2.8kw、2.5kw	7,000
2.2kw 以下	6,000
買い替えでリサイクルを行う場合	+ 3,000

冷 蔵 庫	
定格内容量	獲得ポイント数
501 ㍓以上	10,000
401 500 ㍓	9,000
251 400 ㍓	6,000
250 ㍓以下	3,000
買い替えでリサイクルを行う場合	+ 5,000

地上デジタル放送対応テレビ	
テレビサイズ	獲得ポイント数
46V 以上	36,000
42V、40V	23,000
37V	17,000
32V、26V	12,000
26V 未満	7,000

寄付できる環境保全活動団体の分野と団体数

環境保全分野	対象団体数
地球温暖化防止	34
リサイクル・廃棄物対策	8
自然保護・生物多様性保全	20
森林の保全・緑化	28
大気・水・土壌環境の保全、化学物質対策	4
環境教育・学習・人材育成	50
グリーン購入	3
助成・トラストを行う団体	25
カーボンオフセットなどの事業・プロジェクト	9
合 計	181

(1ポイント = 1円換算で寄付することができます)

詳しくはエコポイント事務局に直接お問合せいただくか事務局のホームページをご覧ください。

「エコポイント」を利用するには登録して申請が必要です。

申請方法

申請方法には、書面による申請とインターネットによる申請があります。

所定の申請書(「エコポイント申請サポート販売店」や郵便局で配布)に必要な事項と交換商品などの情報を記入、必要書類を添付してエコポイント事務局に郵送します。インターネット申請の場合はエコポイント事務局のホームページから申請できます。

エコポイント取得に必要な書類

申請書(インターネット申請も含む)(コピー不可)
家電販売店(申請サポート販売店が確実)、郵便局で配布

+

保証書(コピー)
購入日、購入店、購入製品の型番・製造番号が分かるもの

領収書/レシート(原本)
購入日、購入店、購入製品の型番、購入者名が分かるもの

家電リサイクル券の排出者控え(コピー)
リサイクルされた方のみ必要

交換できる商品やサービス

交換商品やサービスの詳細情報はエコポイント事務局のホームページで調べることができます。また、「エコポイント申請サポート販売店」には抜粋されたリストがあります。

実施期間

エコポイント発行対象期間:
平成 21 年 5 月 15 日 ~
平成 22 年 3 月 31 日 購入分

エコポイント登録申請受付期間:
平成 21 年 7 月 1 日 ~
平成 22 年 4 月 30 日まで

エコポイント交換期間:
平成 21 年 7 月 1 日 ~
平成 24 年 3 月 31 日

【お問合せ】エコポイント事務局

TEL:0570-064-322

I P・PHS:022-745-0613

9:00~17:00

<http://eco-points.jp/>



日本古来のエコバッグ「風呂敷」を活用しましょう！

エコエコ第9号で風呂敷を取り上げましたが、実際の使い方をご紹介します。
まずは基本の結び方を覚えておきましょう！

風呂敷基本の結び方

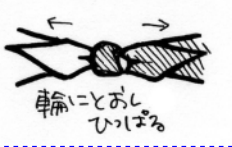
ひとつ結び

風呂敷の端で輪を作って結ぶシンプルな結び方。



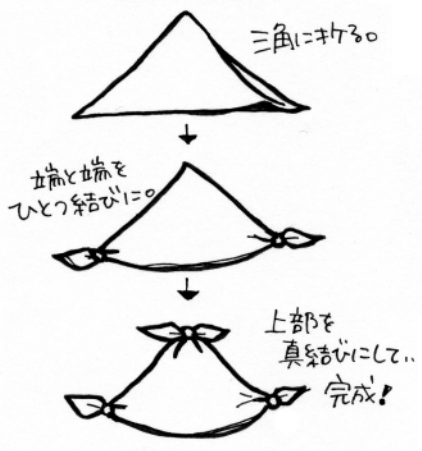
真結び

風呂敷の端と端を結ぶ結び方。交差させた時に、後ろにくる方を手前にかぶせるようにする。



エコなジップバック シンプルバック

一つ結びと真結びを組み合わせる



参考 京都和文化研究所ホームページ
www.kyoto-musubi.com
イラスト協力 吉田育代さん



登録団体のご紹介

エコエコでは登録団体の活動情報などを順次ご紹介しています。

【レジオ教育を広める会@キオッチョラ@】

“キオッチョラ”は西東京市にレジオ教育を広めるためにこの春から活動を始めたグループです。

レジオ教育とは北イタリアのレジオエミリア市で始まった独自の幼児教育です。

『子どもは100人いれば100の個性があり、100の可能性がある。その100の個性と可能性を守っていく』という理念のもとに活動しています。

エコプラザ西東京で毎月開催しているワークショップは主にリサイクル素材や自然素材を使って、子どもの個性を尊重した表現活動を行っています。

モノも人も建物も、子どもの計り知れない想像力で何度も蘇らせ、それらを循環させて町の活性化につなげていきたいと考えています。

様々な素材は地域住民や市内の企業のご協力などもあって集められました。場所や素材のご提供、ご興味のある方はぜひご連絡をください。

レジオ教育を広める会@キオッチョラ@

代表 石井希代子

メール: atelier.angel4@dream.com



リサイクル品がアートに変身



5月のワークショップ風景

【ごみ資源化市民会議】

2009年7月に設立したばかりですが、熱い思いの市民団体です。

ごみ減量、資源化の取り組みと省エネルギー生活への転換を目指しています。

毎月第一日曜日、西東京市主催りさいくる市で「お茶わりリサイクル」を展開していきます。同時に、現在ほとんどが不燃や可燃処理されている9品目（使用済み割り箸、ペットボトルキャップほか）を回収して資源化します。

私たちと一緒に楽しい時間を過ごしませんか？

ごみ資源化市民会議 代表 豊永 ひとみ
問合せ先: 080-6613-4599 (佐々木 武康)

お茶わりリサイクル

壊れたり要らなくなった食器を回収して、焼き物の産地に送ります。産地で細かく砕いて粘土に混ぜ、新しい焼き物に再生します。

焼き物の産地では陶土不足解消に役立ち、不燃ごみの6~8%を占める廃棄陶器を少しでも減らして、埋立て削減にもつながります。







陶器の回収風景





エコプラザ西東京の講座・イベントのご案内

日時	事業・講座名	場所	定員・対象 募集期間	内容など
9月19日(土) 10:00～13:00	リサイクル手芸講座 「みんなでチクチク縫ってみよう！」 	プラザ棟2 多目的スペース	市内在住・在学の 小学4～中学生 25名とその保護者 9/3(木)より先着 順にて受付中	余り切れや小さい頃の洋服を利用して、パッチワークによるブックカバーまたはティッシュケースを作ります。手縫いができる方なら大丈夫です。 楽しみながら再利用のコツを考えましょう。 持物:裁縫道具・木綿の布(数種類)・布にあった糸・飲物 講師:「ちくちくの会」
9月26日(土) 9:30～15:00	身近なエコ料理 「なべに帽子」 	プラザ棟1 講座室1・2 	定員 15名 市内在住・在学・ 在勤の18歳以上 9/3(木)より先着 順にて受付中	鍋やヤカンにかぶせる帽子を作ります。早めに火を止めて、鍋やヤカンに帽子をかぶせることにより、余熱を利用して美味しく経済的に料理ができます。 持物:布(綿またはウール 1m10cm 幅×1.2m) 布団用ポリエステルわた 1枚(約200g) 刺繍糸・裁縫道具・洗濯バサミ 10個・昼食 講師:東京第一友の会南沢方面
9月26日(土) 13:30～15:30	リサイクルアートスペース 第5回によきによきワークショップ 	プラザ棟2 多目的スペース	定員 15組(先着順) 市内在住・在学の 4歳～小学3年生 とその保護者 9/3(木)より先着 順にて受付中	イタリアのレッジョ・エミリア市で培われた幼児教育を基に独自のアートスペースを展開します。今回のテーマは「素材」。会場一杯に置かれた色々なリサイクル素材の違いを五感で体験し、個性を活かして自由に表現する時間です。 持物:飲物・タオル 講師:石井希代子さん 協力:武蔵野大学環境学科「レッジョ武蔵野」

【講座の申込み方法】

電話・FAX・Eメールにて、名前(ふりがな)・住所・電話番号・年齢(学年)と保護者のお名前を添えてお申込みください。
問合せ及び申し込み先

TEL 042-421-8585 FAX 042-421-8586 Eメール ecoplaza@city.nishitokyo.lg.jp

西東京市のホームページ <http://www.city.nishitokyo.lg.jp/>

(トップページ くらし ごみ・リサイクル エコプラザ西東京)でも詳細情報を掲載しています。

定員のある講座・イベントなどは西東京市内在住・在勤・在学の方が優先となります。

また日程や内容が若干変更となる可能性もありますのでご了承ください

エコキャップの回収報告

エコプラザ西東京にエコキャップを持参頂いたみなさまへご報告いたします。
8月のエコプラザ西東京に集められたエコキャップは99Kgになりました。
49.5人分のポリオワクチンになります。

(チャリティーリサイクル市民の会より)



交通

西武池袋線保谷駅から
バス吉祥寺駅・三鷹駅・田無駅行
保谷庁舎下車
保谷(バス停)
西武池袋線保谷駅から
はなバス第2ルート 保谷庁舎下車
西武池袋線ひばりヶ丘駅から
はなバス第5ルート 保谷庁舎下車

西武新宿線田無駅から
バス保谷駅・天神山行 荒井竹下車
西武新宿線西武柳沢駅(柳沢駅通り)
からバス保谷駅・天神山行荒井竹下
西武新宿線東伏見駅から
はなバス第2ルート 保谷庁舎下車

※9月・10月の休館日
9月24日(木)
10月19日(月)