


平成26年度
下半期の

予算執行状況をお知らせします!



市民の皆さんに市の財政運営について知っていただくために、平成26年10月～翌年3月の予算執行状況をお知らせします。

※使用数値は、平成27年3月末日現在のものです。出納整理期間後に確定する決算数値と異なる場合があります。 ◆財政課 ☎(042-460-9802)



平成26年度一般会計当初予算額は698億500万円でしたが、最終予算額は703億2,877万円となり、当初から5億2,377万円増となりました。歳入歳出予算の執行状況と財産や市債の主な項目については、次のとおりです。

平成26年度決算については、出納整理期間後に決算額が確定してからあらためて詳しくお知らせします。

※各表は、表示単位未満を四捨五入しているため、内訳の合計額が総合計額と一致しない場合があります。

財産の状況(平成27年3月末日現在)

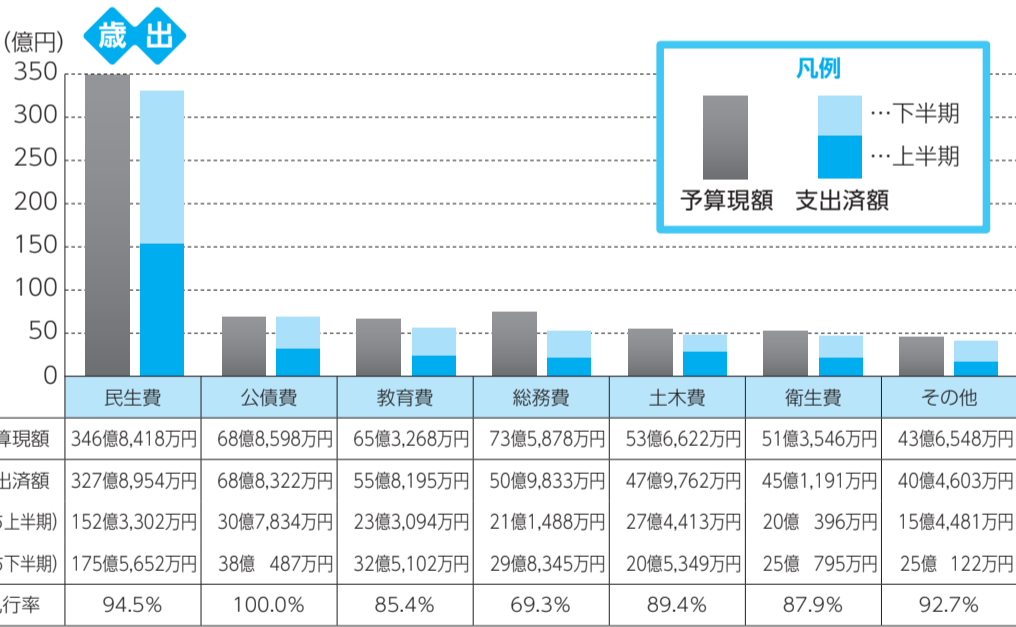
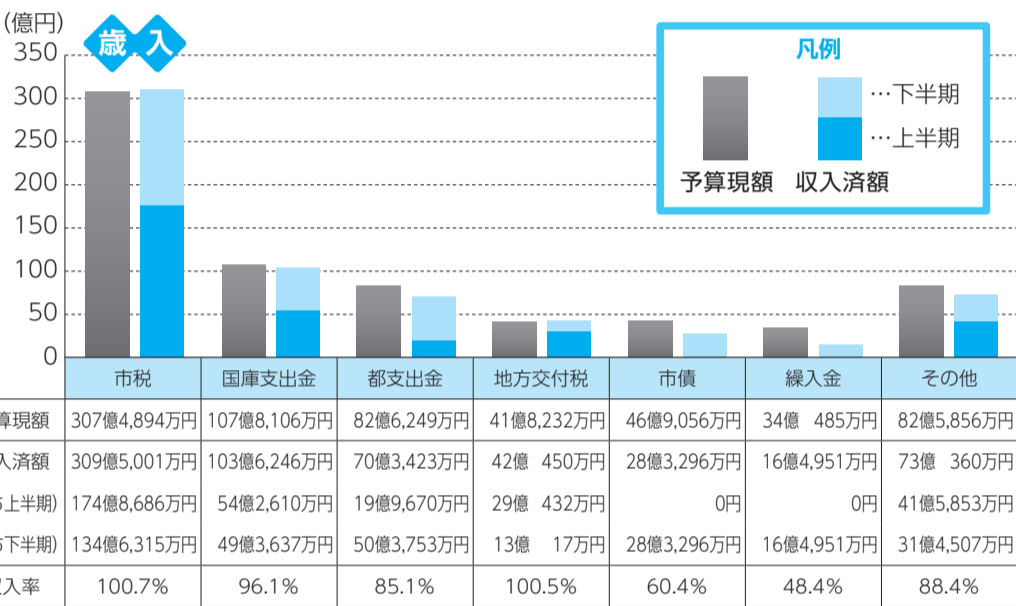
市有財産

区分	現在高	備考
土地	74万3,251㎡	
建物	32万2,879㎡	
出資による権利 ^{など}	1億2,562万円	団体への出資金 ^{など}
物品	845点	購入価格50万円以上の備品
債権	197万円	生活つなぎ資金貸付金
基金	99億 946万円	財政調整基金など全18基金

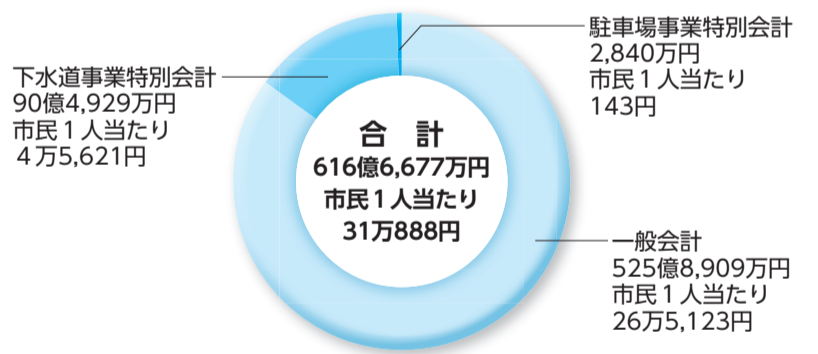
基金の内訳

基金名	現在高
土地開発基金	4億3,053万円
財政調整基金	42億4,706万円
罹災救助基金	914万円
職員退職手当基金	1億7,237万円
奨学金基金	1億 14万円
スポーツ振興基金	8,717万円
駐車場基金	1億2,042万円
国民健康保険事業運営基金	1億 16万円
国民健康保険高額療養費等及び出産費貸付基金	1,541万円
介護保険高額介護サービス費等貸付基金	303万円
介護給付費準備基金	5億1,798万円
中小企業従業員退職金等共済基金	0円
振興基金	2,346万円
まちづくり整備基金	26億7,895万円
地域福祉基金	6億1,860万円
みどり基金	4億1,394万円
文化芸術振興基金	1億 411万円
庁舎整備基金	2億6,700万円
計	99億 946万円

平成26年度一般会計予算の執行状況(平成27年3月末日現在)



市債の現在高(平成27年3月末日現在)



※市債は、学校や公園などの公共施設を整備するための資金を国や都などから長期的に借り入れたものです。一時的な財政負担を軽くし、将来利用する市民の皆さんにも負担していただくようになっています。

※「市民1人当たり」は、平成27年3月末日現在の西東京市の人口(19万8,357人)を用いて計算しています。

各会計予算の執行状況(平成27年3月末日現在)

会計名	予算現額	歳入		歳出	
		収入済額	収入率(%)	支出済額	執行率(%)
一般会計	703億2,877万円	643億3,726万円	91.5	637億861万円	90.6
特別会計					
国民健康保険	200億5,810万円	189億4,871万円	94.5	181億4,541万円	90.5
下水道事業	41億6,982万円	30億6,836万円	73.6	27億9,611万円	67.1
中小企業従業員退職金等共済事業	92万円	89万円	96.9	63万円	68.8
駐車場事業	1億7,725万円	1億5,531万円	87.6	1億4,739万円	83.2
介護保険	140億8,498万円	136億1,595万円	96.7	127億4,441万円	90.5
後期高齢者医療	41億4,010万円	41億3,893万円	100.0	41億505万円	99.2
計	1,129億5,993万円	1,042億6,542万円	92.3	1,016億4,761万円	90.0

用語解説

一般会計と特別会計

一般会計は、市の予算の中心となる基本的・一般的な会計です。

特別会計は、特定の事業を行う場合や、特定の歳入をもって特定の歳出に充て、一般会計とは区分して経理する必要がある場合に設置される会計です。

歳入と歳出

一会計年度における、一切の収入を歳入といい、一切の支出を歳出といいます。

出納整理期間

年度末までに収入または支出すべきことが確定したものの、未収入または未払いとなっているものについて、その収入または支出を行うための整理期間が設けられています。会計年度終了後の4月1日～5月31日の期間のことを、出納整理期間といいます。

