

## 第2章 障害者及び障害福祉関連施設等の状況

### 1 障害者数等

#### (1) 身体障害者の状況

平成19年度末の身体障害者手帳登録者数は4,696人で、平成18年度からは84人増加しています。平成15年度からの4年間では、457人の増加となっています。

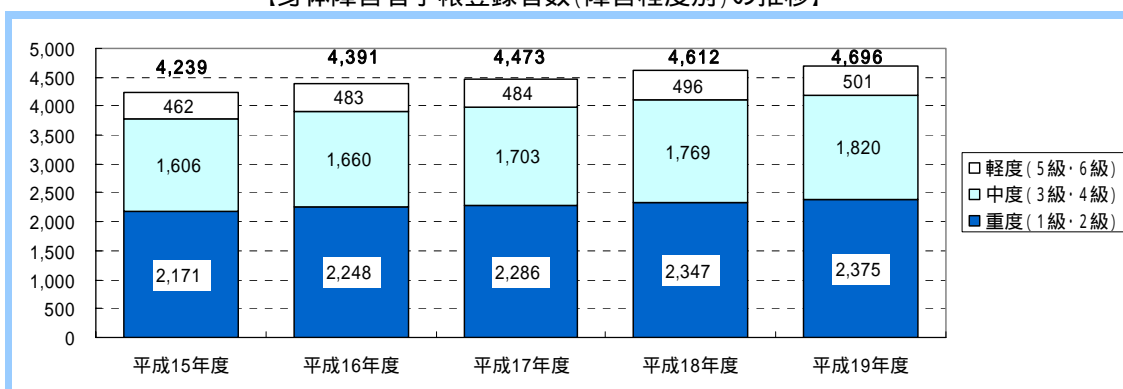
障害の程度別にみると、1級が1,575人(33.5%)、2級が800人(17.0%)となっており、1・2級をあわせた重度が約半数を占めています。

【身体障害者手帳登録者数(障害程度別)の推移】

	平成15年度	平成16年度	平成17年度	平成18年度	平成19年度
合計	4,239人 100%	4,391人 100%	4,473人 100%	4,612人 100%	4,696人 100%
1級	1,402人 33.1%	1,461人 33.3%	1,512人 33.8%	1,543人 33.5%	1,575人 33.5%
2級	769人 18.1%	787人 17.9%	774人 17.3%	804人 17.4%	800人 17.0%
3級	684人 16.1%	691人 15.7%	706人 15.8%	714人 15.5%	711人 15.1%
4級	922人 21.8%	969人 22.1%	997人 22.3%	1,055人 22.9%	1,109人 22.6%
5級	267人 6.3%	279人 6.4%	281人 6.3%	282人 6.1%	285人 6.1%
6級	195人 4.6%	204人 4.6%	203人 4.5%	214人 4.6%	216人 4.6%

各年度末現在  
重複障害を除いた実登録者人数

【身体障害者手帳登録者数(障害程度別)の推移】



障害の種類別にみると、肢体不自由が最も多く、約半数を占めていますが、全体に占める割合はここ数年、徐々に小さくなっており、平成18年度からの増加数は、内部障害が34人と最も多くなっています。

【身体障害者手帳登録者数(障害種類別)の推移】

	平成15年度	平成16年度	平成17年度	平成18年度	平成19年度	
合 計	4,382人 100%	4,512人 100%	4,595人 100%	4,764人 100%	4,841人 100%	
視覚障害	349人 8.0%	349人 7.7%	343人 7.5%	346人 7.3%	346人 7.1%	
聴覚障害	343人 7.8%	354人 7.8%	363人 7.9%	407人 8.5%	419人 8.7%	
言語障害	105人 2.4%	110人 2.4%	106人 2.3%	114人 2.4%	121人 2.5%	
肢体不自由	2,313人 52.8%	2,361人 52.3%	2,373人 51.6%	2,426人 50.9%	2,450人 50.6%	
内部障害	心 臓	612人	641人	672人	695人	712人
	じん臓	300人	310人	321人	348人	354人
	呼吸器	134人	131人	133人	137人	139人
	小 腸	6人	6人	6人	5人	7人
	膀 胱	72人	72人	69人	68人	64人
	直 腸	134人	158人	181人	189人	198人
	その他	14人	20人	28人	29人	31人
	小 計	1,272人 29.0%	1,338人 29.7%	1,410人 30.7%	1,471人 30.9%	1,505人 31.1%

各年度末現在  
重複障害者を含む

## ( 2 ) 知的障害者の状況

平成 19 年度末の愛の手帳登録者数は 861 人で、平成 18 年度からは 35 人増加しています。平成 15 年度からの 4 年間では、135 人の増加となっています。

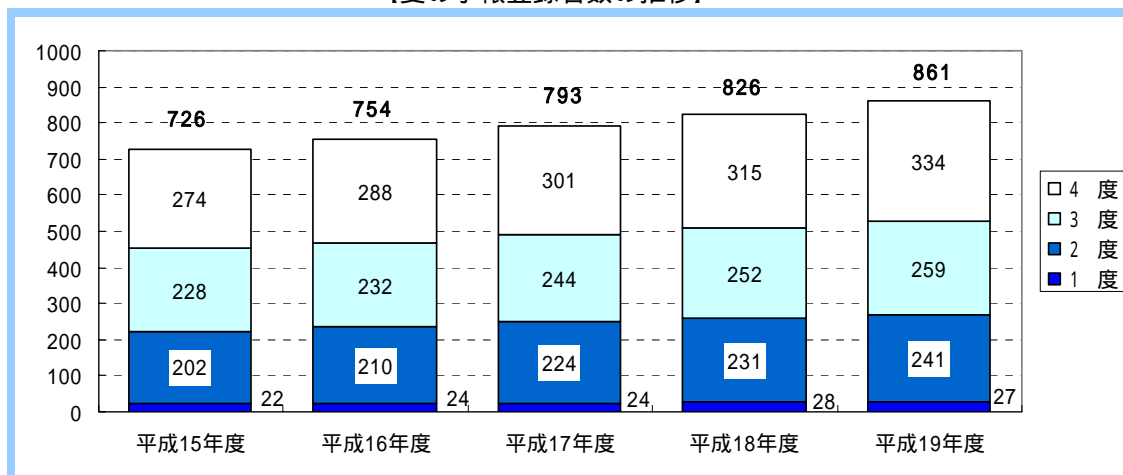
障害の程度別にみると、4 度が 334 人 ( 38.8% ) と最も多く、次いで、3 度が 259 人 ( 30.1% ) となっています。

【愛の手帳登録者数の推移】

	平成15年度	平成16年度	平成17年度	平成18年度	平成19年度
合 計	726人 100%	754人 100%	793人 100%	826人 100%	861人 100%
1 度	22人 3.0%	24人 3.2%	24人 3.0%	28人 3.4%	27人 3.1%
2 度	202人 27.8%	210人 27.9%	224人 28.2%	231人 28.0%	241人 28.0%
3 度	228人 31.4%	232人 30.8%	244人 30.8%	252人 30.5%	259人 30.1%
4 度	274人 37.7%	288人 38.2%	301人 38.0%	315人 38.1%	334人 38.8%

各年度末現在

【愛の手帳登録者数の推移】



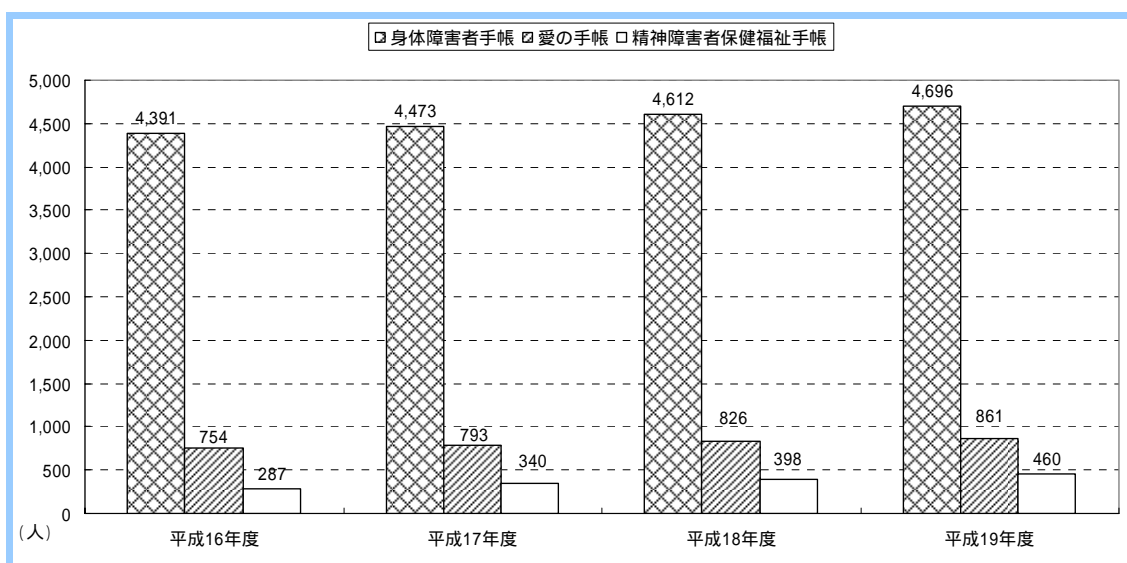
### (3) 精神障害者の状況

平成19年度の精神障害者保健福祉手帳申請件数は460人(新規138、更新225、変更53、その他44)で、平成16年度から173人増加しています。

【精神障害者保健福祉手帳申請件数の推移】

	平成16年度	平成17年度	平成18年度	平成19年度
合計	287人	340人	398人	460人

【障害者手帳所持者数(3障害)の推移】



#### (4) 難病患者の状況

平成19年度末の難病患者福祉手当の受給者数は1,318人で、平成18年度からは61人増加しています。

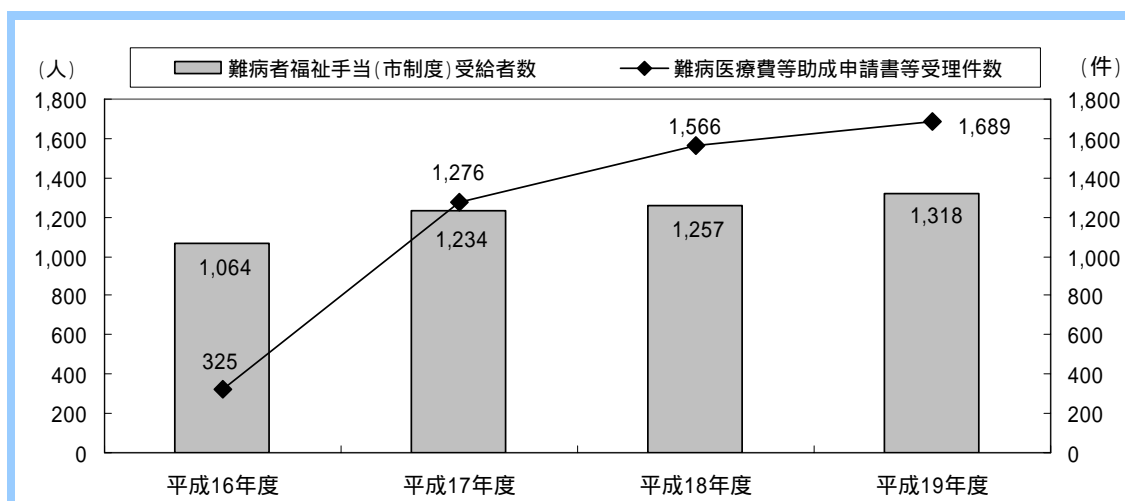
また、難病医療費等助成の申請書等受理件数は1,689件で、平成18年度からは123件増加しています。

【難病患者福祉手当受給者数等の推移】

	平成16年度	平成17年度	平成18年度	平成19年度
難病患者福祉手当(市制度)受給者数	1,064人	1,234人	1,257人	1,318人
難病医療費等助成申請書等受理件数	325件	1,276件	1,566件	1,689件

各年度末現在

【難病患者福祉手当受給者数等の推移】



## (5) 特別支援学校等在籍者の状況

平成20年度は、高校生79人、中学生42人が特別支援学校等に在籍しています。

また、市立中学校の特別支援学級には18人、市立小学校の特別支援学級には78人が在籍しています。

〔西東京市在住者在籍状況(平成20年度)〕

	小平養護学校	大泉養護学校	田無特別支援学校	武蔵野東技能高等専修学校	学芸大付属特別支援学校	石神井特別支援学校	旭出特別支援学校	小金井特別支援学校	立川ろう学校	合計
総合計	9人	4人	47人	32人	5人	1人	3人	18人	2人	121人
高校生合計	5人	1人	47人	19人	4人	1人	2人		0人	79人
1年生	1人	1人	12人	6人	2人	1人	1人		0人	24人
2年生	2人	0人	10人	4人	2人	0人	1人		0人	19人
3年生	2人	0人	25人	9人	0人	0人	0人		0人	36人
中学生合計	4人	3人	0人	13人	1人	0人	1人	18人	2人	42人
1年生	1人	1人	0人	5人	0人	0人	1人	5人	1人	14人
2年生	0人	2人	0人	5人	1人	0人	0人	11人	0人	19人
3年生	3人	0人	0人	3人	0人	0人	0人	2人	1人	9人

〔西東京市立中学校・小学校 特別支援学級生徒数・児童数(平成20年10月1日現在)〕

	田無第一中学校	保谷中学校	合計
総合計	15人	3人	18人
知的障害合計	12人	13人	25人
1年生	7人	6人	13人
2年生	3人	4人	7人
3年生	2人	3人	5人
学級数	2	2	4
情緒障害合計	3人	4人	7人
1年生	1人	2人	3人
2年生	1人	1人	2人
3年生	1人	1人	2人
学級数	1	1	2

	田無小学校	中原小学校	東小学校	合計
総合計	35人	30人	13人	78人
知的障害合計	22人	20人	13人	55人
1年生	4人	3人	1人	8人
2年生	3人	2人	3人	8人
3年生	3人	5人	4人	12人
4年生	7人	3人	2人	12人
5年生	2人	3人	1人	6人
6年生	3人	4人	2人	9人
学級数	3	3	2	8
情緒障害合計	13人	10人		23人
1年生	2人	0人		2人
2年生	1人	0人		1人
3年生	1人	1人		2人
4年生	3人	3人		6人
5年生	1人	3人		4人
6年生	5人	3人		8人
学級数	2	2		4

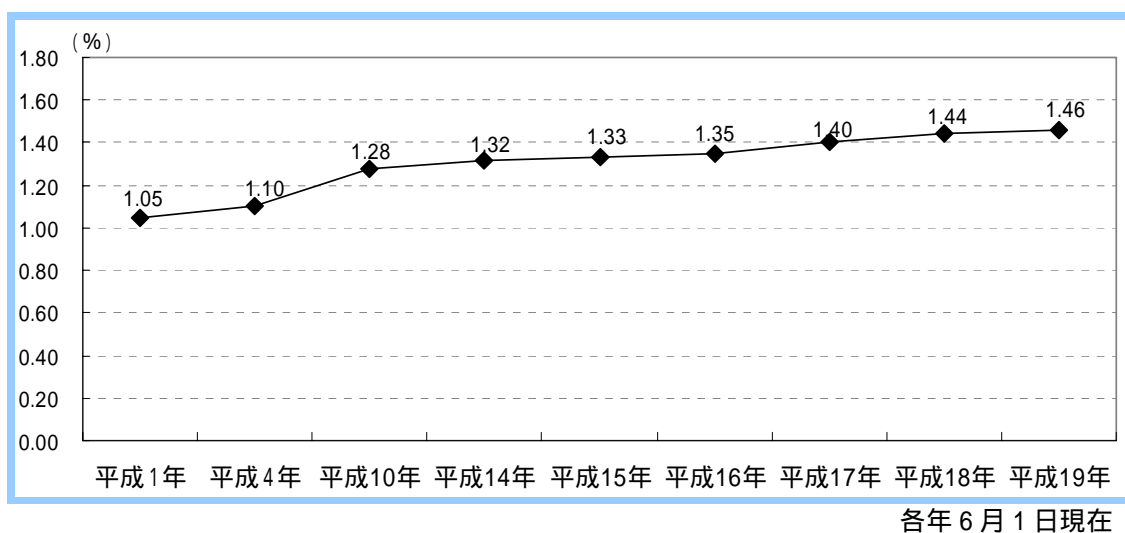
## (6) 雇用・就労の状況

地方公共団体、民間企業などが労働者を雇い入れる場合には、「障害者の雇用の促進等」に関する法律」に定める法定雇用率を上回る障害者を雇用しなければならないとされています。

民間企業の法定雇用率は1.8%であり、56人規模以上の企業は、この法律に基づいて障害者を雇用する義務があります。

しかし、平成19年6月1日現在の民間企業の実雇用率をみると、全国では1.55%、東京都については1.46%と、法定雇用率は達成されていない状況になっています。

【東京の民間企業の実雇用率の推移】



## (7) 障害程度区分認定の状況

介護給付に関するサービスを受けるためには、障害程度区分の認定が必要になります。障害程度区分は、訪問等の調査での聴き取りに基づくコンピュータによる一次判定と、認定審査会による二次判定を経て決定されます。

平成19年度は、障害程度区分認定審査会を23回開催し、110件(身体障害者47件・知的障害者43件・精神障害者20件)の審査判定を行いました。判定の結果は以下のとおりです。

【障害程度区分認定審査結果】

### 身体障害者

一次判定 \ 二次判定	非該当	1	2	3	4	5	6	合計
非該当	-	-	-	-	-	-	-	0
1	-	3	2	-	-	-	-	5
2	-	-	7	5	1	-	-	13
3	-	-	-	10	1	2	-	13
4	-	-	-	-	4	3	-	7
5	-	-	-	-	-	2	2	4
6	-	-	-	-	-	-	5	5
合計	-	3	9	15	6	7	7	47

### 知的障害者

一次判定 \ 二次判定	非該当	1	2	3	4	5	6	合計
非該当	-	-	-	-	-	-	-	0
1	-	3	3	-	-	-	-	6
2	-	-	4	9	-	-	-	11
3	-	-	-	4	9	4	-	17
4	-	-	-	-	-	5	1	6
5	-	-	-	-	-	2	-	2
6	-	-	-	-	-	-	1	1
合計	-	3	5	13	9	11	2	43

### 精神障害者

一次判定 \ 二次判定	非該当	1	2	3	4	5	6	合計
非該当	1	-	-	-	-	-	-	1
1	-	1	6	1	-	-	-	8
2	-	-	4	4	1	-	-	9
3	-	-	-	-	2	-	-	2
4	-	-	-	-	-	-	-	0
5	-	-	-	-	-	-	-	0
6	-	-	-	-	-	-	-	0
合計	1	1	10	5	3	0	0	20

### 【障害者自立支援法による介護給付に関するサービス】

- ・ 居宅介護(ホームヘルプ)
- ・ 重度訪問介護
- ・ 行動援護
- ・ 重度障害者等包括支援
- ・ 児童デイサービス
- ・ 短期入所(ショートステイ)
- ・ 療養介護
- ・ 生活介護
- ・ 施設入所支援
- ・ 共同生活介護(ケアホーム)



## 2 市内の障害者福祉関連施設

### 障害福祉関連施設

西東京市田無障害者福祉センター 生活介護事業所くるーばー	田無町 5-5-12
西東京市保谷障害者福祉センター	保谷町 1-6-20
こどもの発達センター ひいらぎ	住吉町 6-15-6
心身障害児通所訓練施設 ひよっこ	芝久保町 5-4-60
知的障害者入所更生施設 たんぼぼ	向台町 3-1-11

### 精神障害者地域活動支援センター

地域活動支援センター 支援センター ハーモニー	田無町 4-8-22-104
----------------------------	----------------

### 精神障害者共同作業所

サンワーク田無	ひばりヶ丘北 1-7-25
たなし工房	田無町 3-3-7-303
サンライズ富士	富士町 6-5-7
コミュニティルーム友訪	住吉町 6-11-16

### 障害者就労支援センター

障害者就労支援センター 一歩	西原町 4-5-6
----------------	-----------

### 小規模通所授産施設

第一さくらの園	西原町 4-5-6
第二さくらの園	西原町 4-5-6
第三さくらの園	向台町 1-16-24

### 心身障害者通所訓練施設等

どろんこ作業所手づくり山	泉町 2-20-20
どろんこ作業所	東伏見 6-1-36
ゆずりは作業所	富士町 6-5-7
ほうや第一・第二・第三福祉作業所	ひばりヶ丘 3-1-23
おかし工房マーブル	保谷町 3-20-4



施設の詳細は、障害福祉課で発行している「障害者のしおり」を参照ください。