


にしとうきょうし しょうがいしゃふくし かん ちょうさほうこくしょ  
西東京市の障害者福祉に関する調査報告書

わかりやすい<sup>ばん</sup>版

れいわ ねん がつ  
令和5年3月

にしとうきょうし  
西東京市



わかりやすい版

1. 調査の目的

令和6年度からの次期西東京市障害者基本計画と令和6年度から8年度を計画期間とする第7期西東京市障害福祉計画・第3期西東京市障害児福祉計画を策定するために、市内にお住まいの障害者および障害のあるお子さんの地域での生活や福祉サービスの利用状況、施設に入所している人のご意見を確認し、西東京市における障害福祉・障害児福祉施策の現状を知るための資料を作成する目的で実施しました。

2. 調査対象および方法、回収状況

① 市民向け調査


対象地域：西東京市に住んでいる市民

抽出方法：対象者から無作為に選びました

調査期間：令和4年10月14日（金）～令和4年10月31日（月）

調査方法：郵便で配布して、郵便で回収しました

対象種別	対象者	発送数	回収数	回収率
障害者調査 (おとな)	障害者手帳を持っている、自立支援医療（精神通院）を受けている、難病をわずらっている、発達障害と診断されたことがある、18歳以上の人	2,151人	884件	41.1%
障害児調査 (こども)	障害者手帳を持っている、自立支援医療（精神通院）を受けている、難病をわずらっているなど、特別な支援が必要な18歳未満のお子さんとの保護者	303人	122件	40.3%
特別支援 教育利用者 調査	障害の有無にかかわらず特別支援教育を受けている児童の保護者	535人	29件	5.4%
合計		2,989人	1,035件	34.6%



② じぎようしよ む ちやうさ  
事業所向け調査


たいしやうち い き にしとうきやうし しせつにゆうしよしえん けつてい う ひと にゆうしよ しやうがいしやしせつ  
対象地域：西東京市から施設入所支援の決定を受けた人が入所している障害者施設

ちゆうしゆつほうほう たいしやうしせつ むさく い えら  
抽出方法：対象施設から無作為に選びました

ちやうさきかん れいわ ねん がつ にち きん れいわ ねん がつ にち げつ  
調査期間：令和4年10月14日（金）～令和4年10月31日（月）

ちやうさほうほう ゆうびん はいふ ゆうびん かいしゆう  
調査方法：郵便で配布して、郵便で回収しました

たいしやうしゆべつ 対象種別	たいしやうしや 対象者	ほつそうすう 発送数	かいしゆうすう 回収数	かいしゆうりつ 回収率
しせつにゆうしよしやちやうさ 施設入所者調査	にしとうきやうし しえんけつてい う ひと にゆうしよ 西東京市から支援決定を受けた人が入所して いる障害者施設	50件	24件	48.0%
	ごうけい 合計	50件	24件	48.0%



わかりやすい版

3. ちやうさけっか  
調査結果のまとめ

りやうしや かいじよしや こうれいか  
利用者<sup>りやうしや</sup>と介助者<sup>かいじよしや</sup>の高齢化<sup>こうれいか</sup>

しょうがい はんぶん ひと さいいじよう しょうがい せいかつ  
障害のあるおとなの半分の人が、65歳以上です。また、障害のあるおとなの生活を  
ささえている介助者も半分の人が、60歳以上です。

しょうがい せいかつ かいじよしや さい さい ひと おお  
障害のあるこどもの生活をささえている介助者は、40歳から59歳の人が多く、20  
ねんご おお かにてい さいいじよう ひと おも かいじよ おこな  
年後には、多くの家庭で60歳以上の人が必要な介助を行わなければいけなくなります。

しょうがい ひと そうだん じやうきやう  
障害のある人の相談の状況

かぞく そうだん しょうがい はんぶん すく しょうがい  
家族になやみを相談している障害のあるおとなは、半分よりも少なく、障害のある  
こどもでは、半分よりも多くなっています。

かぞく がい かい そうだん ひと ぼしよ ゆうじん ちじん びやういん しんりやうじよ おお  
家族以外で相談する人や場所は、おとなでは「友人や知人」、「病院や診療所」が多  
く、こどもでは「病院や診療所」、「職場や学校」が多くなっています。

しょうがいふくし りやうじやうきやう  
障害福祉サービスの利用状況

しょうがい ふくし りやう ひと おお  
障害のあるおとなは、福祉サービスを利用していない人が多いです。


しょうがい ふくし りやう ひと おお とく ほうかごとう  
障害のあるこどもは、福祉サービスを利用している人が多く、特に「放課後等デイ  
サービス」を利用している人が多いです。

がっこうせいかつ じやうきやう  
学校生活の状況

しょうがい こ じゆぎやう  
障害のある子どもは、「授業についていけない」や「まわりとコミュニケーション  
がうまくいかない」ことが学校生活の困りごとになっています。保護者にとっては、  
かよ つ そ ふたん おお おお  
「通うための付き添いの負担が大きい」が多くなっています。

しょうがい ひと はたら じやうきやう  
障害のある人の働くことの状況

しょうがい なか げんざいはたら ひと すく はんぶん ひと こん  
障害のあるおとなの中で、現在働いている人は少ないですが、半分くらいの方は今  
ごはたら かんが  
後働きたいと考えています。



### しょうがいのひと たの ばしょ しょうきょう 障害のある人の楽しいことやおちつける場所の状況

しょうがいのひと たの ばしょ しょうきょう  
障害のあるおとなも子どもも、趣味や楽しいことがある人が半分よりも多くなっています。自分の家ではない場所では、おちつける場所がある人は、おとなも子どもも半分よりも少なく、子どもよりもおとなのほうが少なくなっています。

### しょうがいのひと さべつ へんけん 障害のある人への差別や偏見

しょうがいのひと さべつ へんけん  
障害のあるおとなは、差別や偏見を「ほとんど感じることはない」と言う人が半分より多いですが、障害のある子どもでは差別や偏見を感じる人が半分より多くなっています。

### しょうがいのひと せいかつかんきょう 障害のある人の生活環境

しょうがいのひと せいかつかんきょう  
障害のあるおとなの半分は、5年後の暮らしにおいて自分の家で暮らしたいと考えています。  
しょうがいのひと せいかつかんきょう  
障害のある子どもの半分は、西東京市は住みやすいと考えています。

### しょうがいのひと しょうがいの しょうきょう 障害のある人の障害の状況


しょうがいのひと しょうがいの しょうきょう  
障害のあるおとなは、身体に障害のある人が半分よりも多くなっています。障害のある子どもは、知的や発達に障害のある人が多くなっています。医療のケアが必要な人は、子どもよりもおとなのほうが多くなっています。

### しょうがいのひと じょうほう しゅとく しょうきょう 障害のある人の情報の取得やコミュニケーションの状況

しょうがいのひと じょうほう しゅとく しょうきょう  
障害のあるおとなが情報の取得やコミュニケーションで困っていることは、「まわりと意思疎通がとりづらい」や「困っていることをまわりに伝えられない」ことが多くなっています。一方で、半分の人が困っていることは「特にない」と答えています。

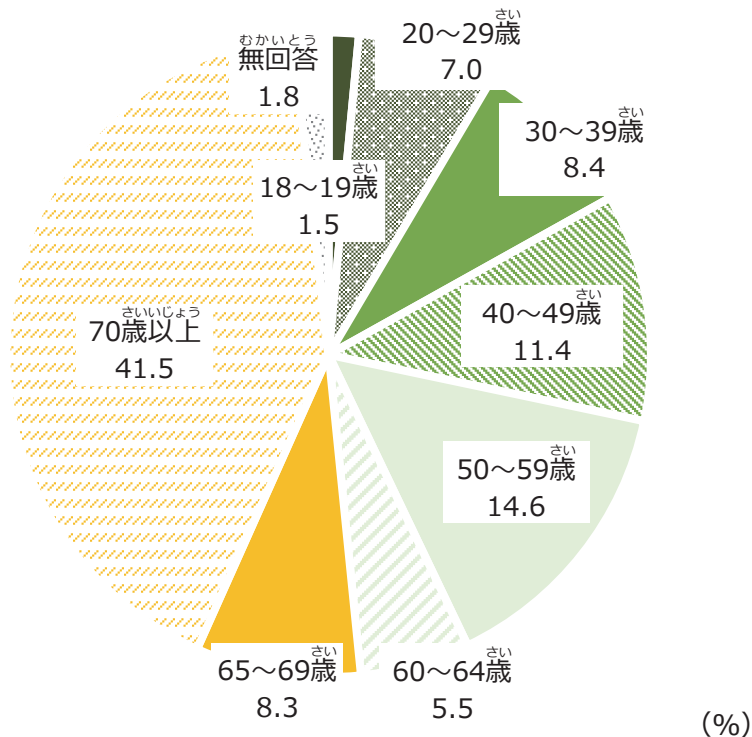
### にしとうきょうし しょうがいのふくししきく まんぞくど 西東京市の障害福祉施策の満足度

しょうがいのひと まんぞく  
障害のあるおとなは、「満足している」人が「満足していない」人より多いです。ただし、「わからない」と答えている人も多いです。  
しょうがいのひと まんぞく  
障害のある子どもは、「満足していない」人が「満足している」人より多いです。



わかりやすい版

## 1. あなたの年齢はいくつですか？



アンケートを答えた人の年齢は半分程度が65歳以上の高齢者です。


40歳未満の若い人は、アンケートを答えた人の16.9%です。

## 2. あなたは誰と一緒に暮らしていますか？

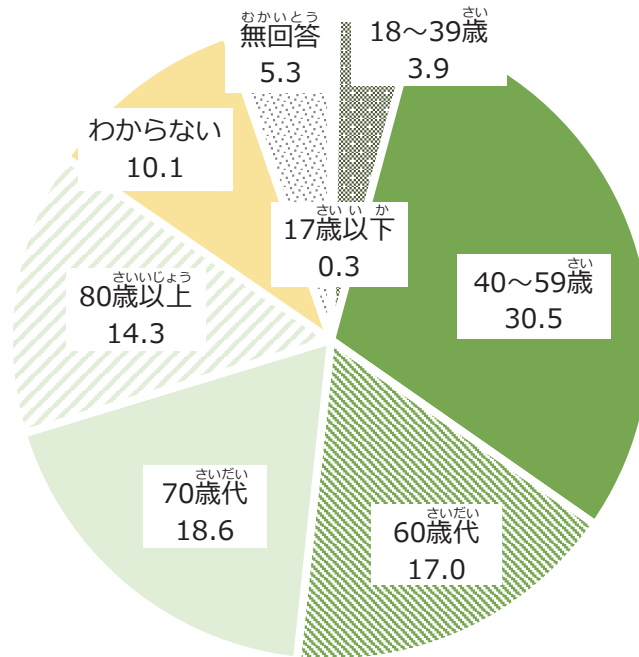
一緒に暮らしている人 (Who you live with)	割合 (Percentage)
配偶者（夫・妻）・パートナー (Spouse/Partner)	41.4%
子ども (Children)	22.2%
ひとり暮らし (Living alone)	21.2%
ははおや 母親 (Mother)	20.8%
ちちおや 父親 (Father)	13.9%
きょうだい 兄弟・姉妹 (Siblings)	9.8%

夫や妻と一緒に暮らしている人が一番多くなっています。

ひとり暮らしをしている人は、21.2%です。



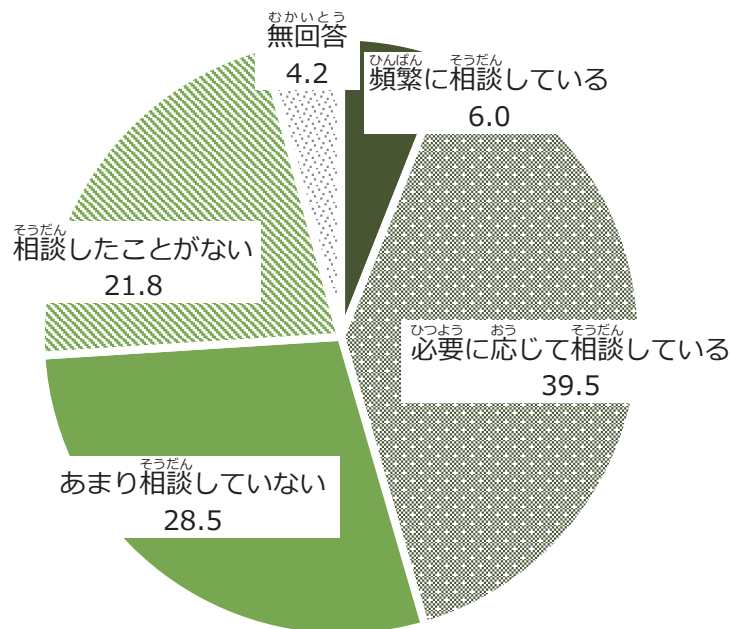
### 3. あなたを介助してくれる人の年齢はいくつですか？



(%)

ふだん生活の介助をしてくれる人の年齢は、60歳以上が半分程度です。


### 4. あなたは家族になやみを相談していますか？



(%)

自分のなやみを家族に相談している人は45.5%です。

相談していない人は50.3%です。



わかりやすい版

## 5. あなたの家族以外の相談先はだれ（どこ）ですか？


かぞくいがい そろだんさき 家族以外の相談先	わりあい 割合
ゆうじん ちじん 友人や知人	23.2%
びやういん しんりやうじよ 病院や診療所	17.6%
しやうがいふくし じぎやうしよ しせつ しよくいん 障害福祉サービス事業所・施設の職員	13.9%
かいごほけん じぎやうしよ しせつ しよくいん 介護保険サービス事業所・施設の職員	8.6%
しやくしよ そろだんまどくち 市役所の相談窓口	7.1%
しよくば がっこう 職場や学校	6.4%
そろだん ひと ぼしよ とく 相談できる人や場所は特にない	26.6%

かぞくいがい そろだんさき いちばんおお ゆうじん ちじん  
家族以外の相談先で一番多いのは友人や知人です。  
また、相談できる人や場所がない人は26.6%です。

## 6. あなたはどんな福祉サービスを利用していますか？

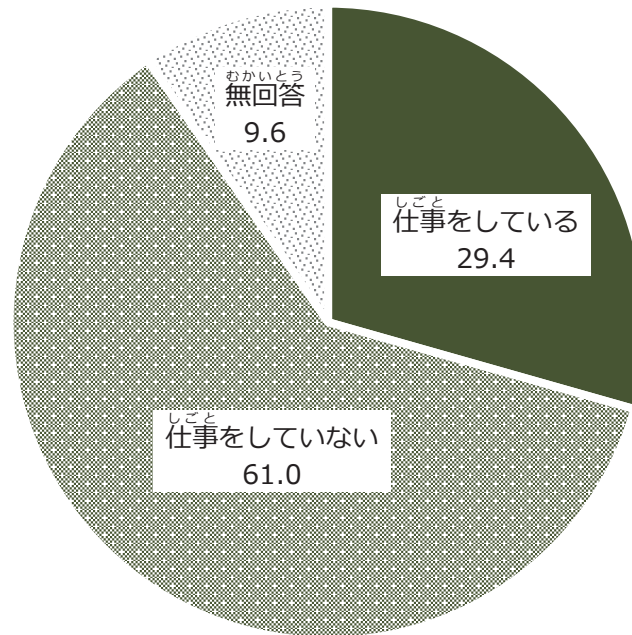
りやう ふくし 利用している福祉サービス	わりあい 割合
ほうもんけい 訪問系サービス	12.2%
そろだんしえん 相談支援	8.4%
しゅうろけいぞくしえん がた がた 就労継続支援（A型・B型）	7.4%
せいかつかいご 生活介護	6.0%
じりつくんれん きのうくんれん せいかつくんれん 自立訓練（機能訓練・生活訓練）	5.1%
きやうどうせいかつえんじよ 共同生活援助（グループホーム）	4.2%
たんきにゆうしよ 短期入所（ショートステイ）	4.0%
りやう 利用したことがない	56.6%

ふくし りやう ひと はんぶんいじやう  
福祉サービスを利用したことがない人が半分以上です。  
利用しているサービスでは訪問系サービスが一番多いです。





## 7. あなたは仕事しごとをしていますか？



(%)

仕事しごとをしている人ひとは、29.4%です。


はんぶんいじょう ひと しごと  
半分以上の人が仕事しごとをしていません。

## 8. あなたは今後こんごどのように働はたらきたいですか？

今後 <small>こんご</small> の就労 <small>しゅうろう</small> の意向 <small>いこう</small>	わりあい割合
すぐに（継続して）フルタイムで働 <small>はたら</small> きたい	14.6%
いずれ働 <small>はたら</small> くことを考えている	9.2%
すぐに（継続して）パートなどで1日4時間程度働 <small>はたら</small> きたい	5.4%
すぐに（継続して）パートなどで1日6時間程度働 <small>はたら</small> きたい	4.8%
1年以内に何らかの形で働 <small>はたら</small> きたい	4.4%
すぐに（継続して）通所先などで働 <small>はたら</small> きたい	4.1%
すぐに（継続して）パートなどで1日2時間程度働 <small>はたら</small> きたい	2.8%
働 <small>はたら</small> くことは考えていない	43.7%

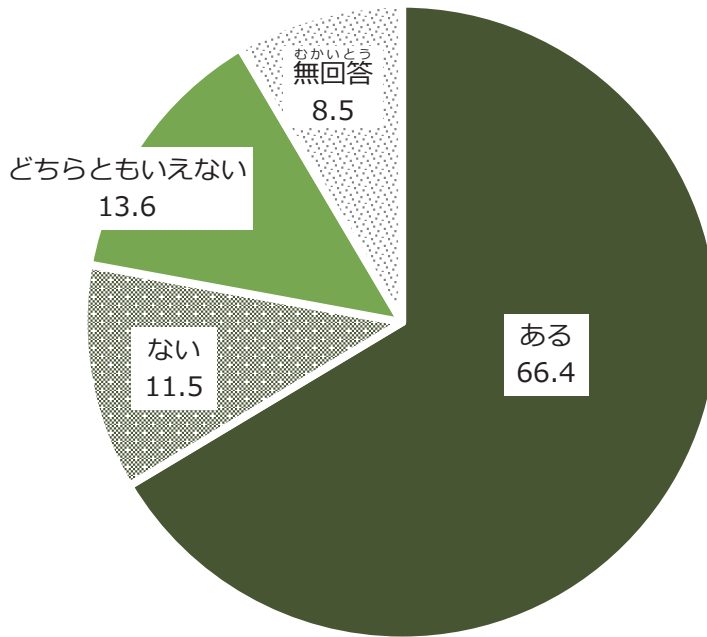
働はたらくことを考えている人ひとは45.3%です。

いっぽう、働はたらくことを考えていない人ひとは43.7%です。



わかりやすい版

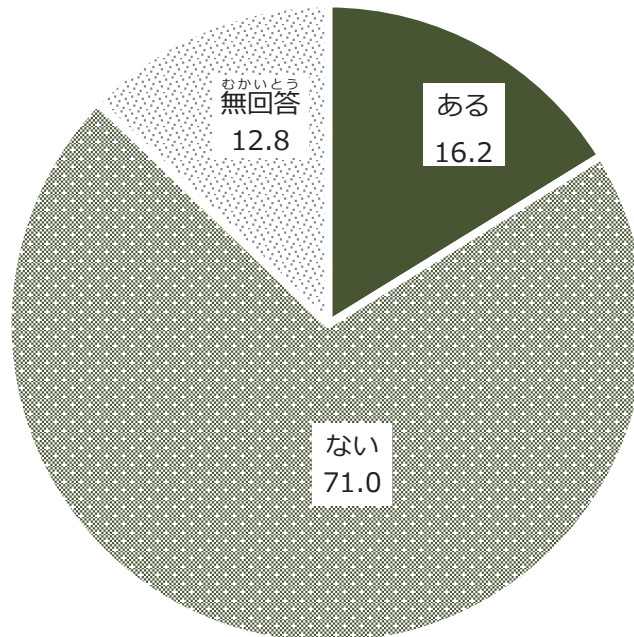
9. あなたには趣味や楽しみがありますか？



(%)


しゅみ たの ひと はんぶんいじょう  
趣味や楽しみがある人は半分以上です。

10. あなたは自宅以外におちつく場所がありますか？

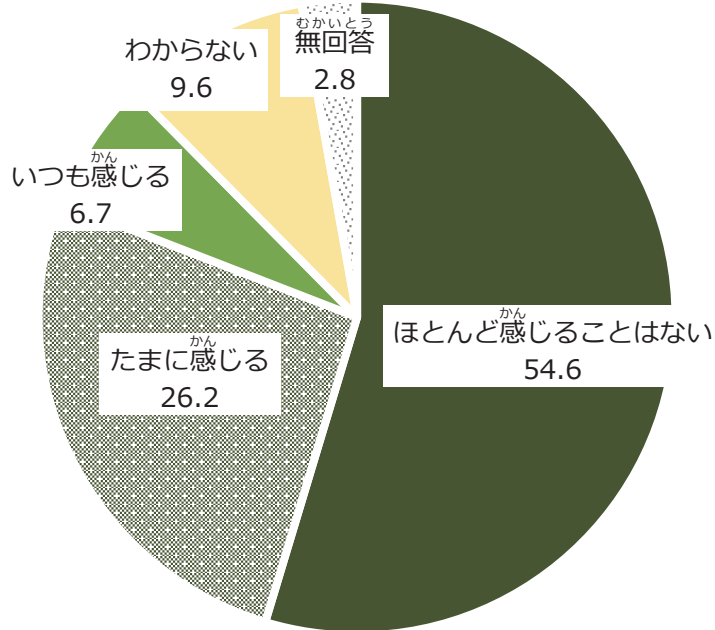


(%)

おちつく場所がない人が半分以上です。おちつく場所がある人は16.2%です。



## 1 1. あなたは差別をうけたり、嫌な思いをしたことはありますか？

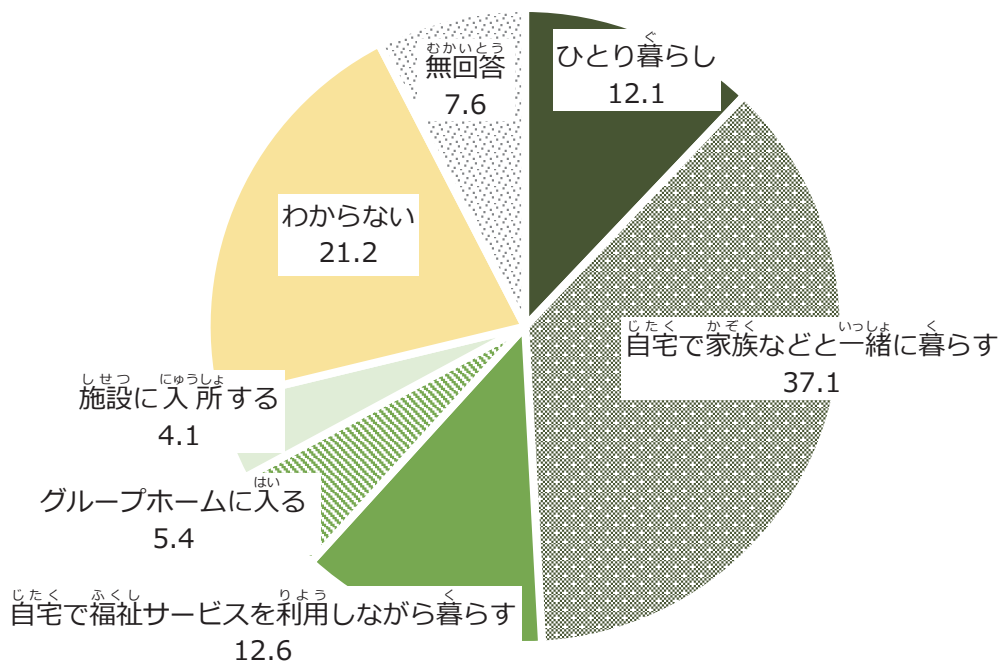


(%)

差別をうけたり、嫌な思いをほとんど感じなかった人が半分以上です。


差別や嫌な思いをいつも感じる人は、6.7%です。

## 1 2. あなたは5年後、どのように暮らしたいですか？



(%)

自宅で暮らしたい人が半分程度です。



わかりやすい版

### 13. あなたはどのような障害がありますか？

しょうがい じょうきょう 障害の状況	わりあい 割合
しんたいしょうがいしゃてちょう ち 身体障害者手帳を持っている	61.1%
あい てちょう りょういくてちょう ち 愛の手帳（療育手帳）を持っている	13.3%
せいしん しょうがいしゃ ほけん ふくし てちょう ち 精神障害者保健福祉手帳を持っている	21.4%
じりつ しえんいりょうひ せいど せいしんつういんいりょう う 自立支援医療費制度（精神通院医療）を受けている	21.7%
なんびょう いりょうひ どう じよせいたいしやうしつべい わずら 難病医療費等助成対象疾病を患っている	15.2%
こうじのうきのうしょうがい しんだん 高次脳機能障害と診断されたことがある	2.5%
はったつしょうがい しんだん 発達障害と診断されたことがある	6.6%
ほうもんかんご いりょうてき う 訪問看護などの医療的ケアを受けている	12.7%


しんたい しょうがい ひと はんぶんいじょう  
身体に障害のある人が半分以上です。

また、いりょうのケアを受けている人は 12.7%です。

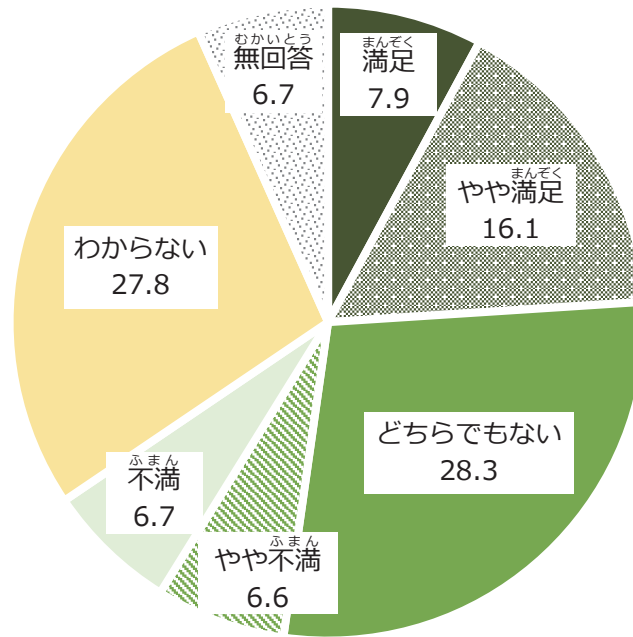
### 14. あなたがコミュニケーションで困っていることはなんですか？

コミュニケーションなどで困っていること	わりあい 割合
まわりとの意思疎通がとりづらい	16.4%
困っていることをまわりに伝えられない	16.3%
緊急時や災害の時に情報がとりにくい	13.5%
インターネットが利用しにくい	7.5%
特にない	48.4%

まわりの人とコミュニケーションをとるときに、はんぶんの人困っていることは「特にない」と答えました。




15. あなたは西東京市の障害者施策に満足していますか？



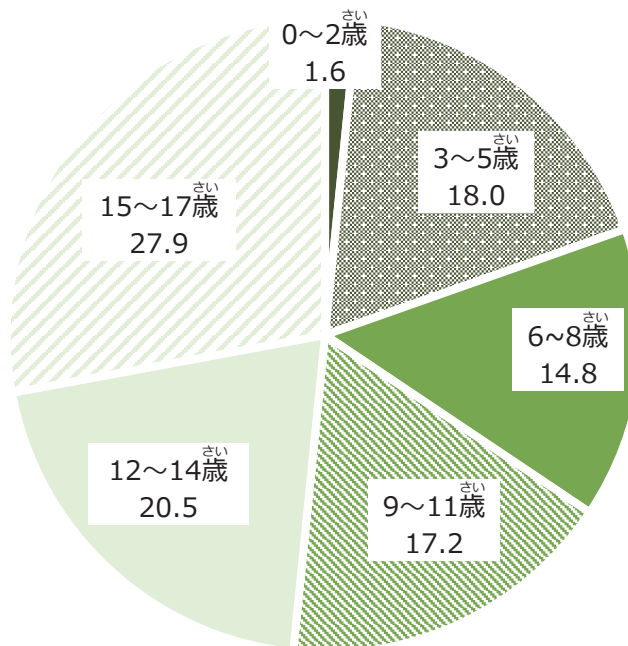
(%)

満足・やや満足と回答した人が、不満・やや不満と回答した人より多くなっています。  
 ただし、わからないと回答した人も多いです。



わかりやすい版

## 1. お子さんの年齢はいくつですか？



(%)

15歳から17歳が一番多いです。


0歳から5歳の乳幼児は19.6%です。

## 2. お子さんは誰と一緒に暮らしていますか？

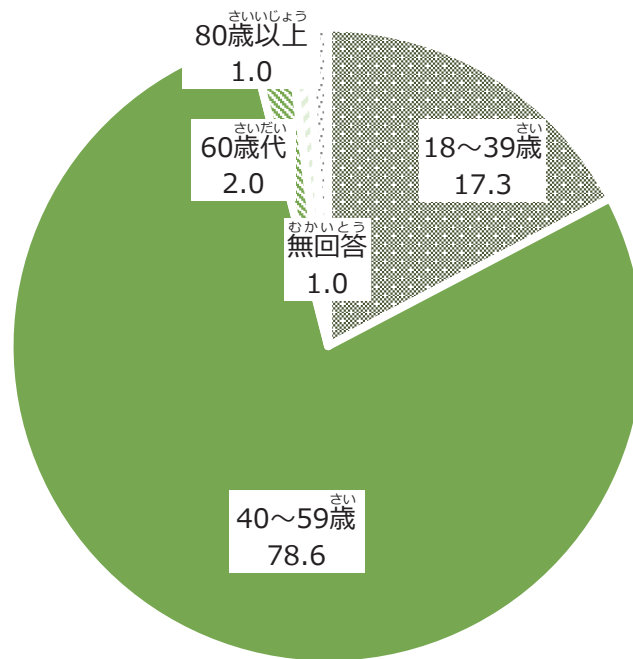
一緒に暮らしている人 (いっしょくひと)	割合 (わりあい割合)
お母さん (かあ)	99.2%
お父さん (とう)	91.0%
兄弟・姉妹 (きやうだいしまい)	62.3%
おばあさん	5.7%
おじいさん	4.1%
親戚 (しんせき)	0.8%

お母さんとお父さんと一緒に暮らしている人が多いです。

おばあさんとおじいさんと一緒に暮らしている人は少ないです。



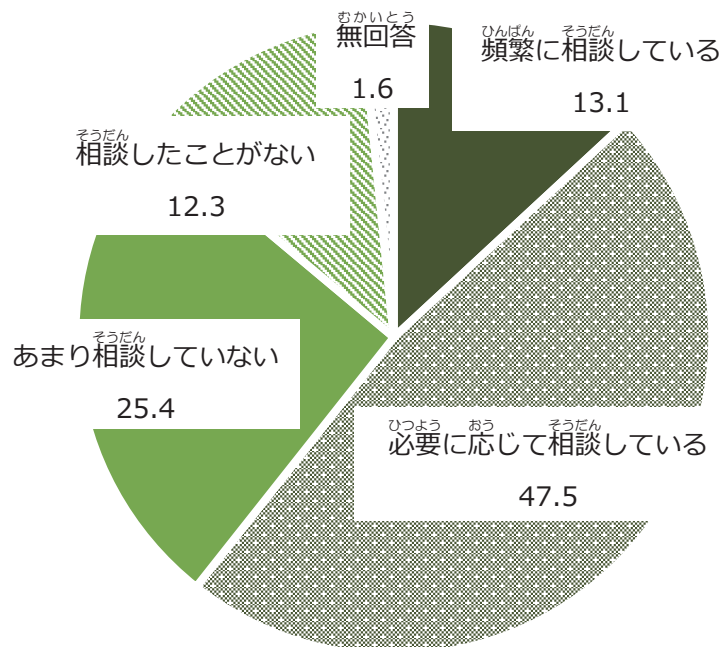
### 3. お子さん<sup>こ</sup>を介助<sup>かいじよ</sup>している人<sup>ひと</sup>の年齢<sup>ねんれい</sup>はいくつですか？



(%)

40歳<sup>さい</sup>から59歳<sup>さい</sup>が一番<sup>いちばん</sup>多<sup>おほ</sup>くなっています。


### 4. あなたは家族<sup>かぞく</sup>にお子さん<sup>こ</sup>についてのなやみ<sup>なやみ</sup>を相談<sup>そうだん</sup>していますか？



(%)

お子さん<sup>こ</sup>についてのなやみ<sup>なやみ</sup>を家族<sup>かぞく</sup>に相談<sup>そうだん</sup>している人<sup>ひと</sup>は60.6%です。

相談<sup>そうだん</sup>していない人<sup>ひと</sup>は37.7%です。



わかりやすい版

## 5. お子さんについての家族以外の相談先はだれ（どこ）ですか？

かぞくいがい そろだんさき 家族以外の相談先	わりあい 割合
びやういん しんりやうじよ 病院や診療所	41.0%
しよくば がっこう 職場や学校	37.7%
ゆうじん ちじん 友人や知人	33.6%
しやうがいふくし じぎやうしよ・しせつ しよくいん 障害福祉サービス事業所・施設の職員	31.1%
ようちえん ほいくじよ せんせい 幼稚園や保育所の先生	11.5%
しやくしよ そろだんまどぐち 市役所の相談窓口	7.4%
そろだん ひと ぼしよ とく 相談できる人や場所は特にな	13.1%

かぞくいがい そろだんさき もっと おお びやういん しんりやうじよ  
家族以外の相談先で最も多いのは病院や診療所です。


また、相談できる人や場所がない人は13.1%です。

## 6. おさんはどんな福祉サービスを利用していますか？

りやう ふくし 利用している福祉サービス	わりあい 割合
ほうかごとう 放課後等デイサービス	45.1%
じどうはったつしえん 児童発達支援	27.9%
そろだんしえん 相談支援	23.0%
たんきにゆうしよ 短期入所	9.8%
ほうもんけい 訪問系サービス	8.2%
ほいくじよ とうほうもんしえん 保育所等訪問支援	2.5%
りやう 利用したことがない	30.3%

りやう ふくし ほうかごとう いちばんおお  
利用している福祉サービスは、放課後等デイサービスが一番多いです。

ふくし 利用したことがない人は30.3%です。





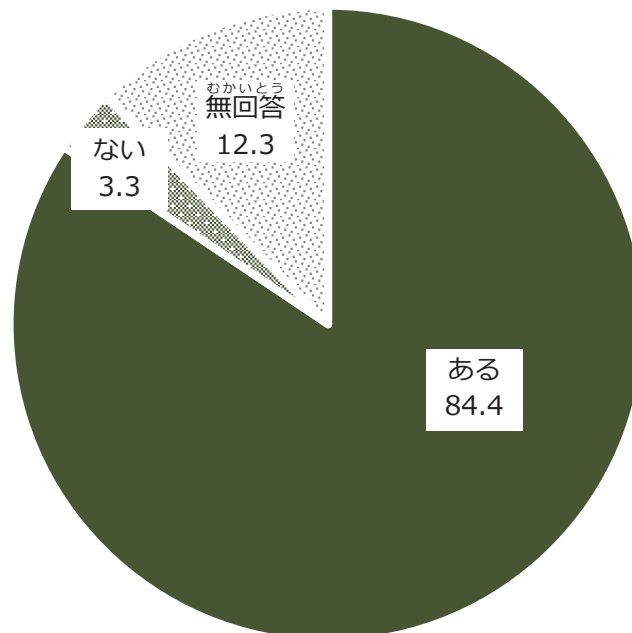
## 7. お子さんの学校生活で困っていることはなんですか？

がっこう こま 学校で困っていること	わりあい 割合
つうがく つ たいへん 通学のための付きそいが大変	28.7%
がくりよく 学力がついていけない	15.6%
せんせい りかい はいりよ た 先生たちの理解や配慮が足りない	13.1%
たいりよく 体力がついていけない	7.4%
かいじょ たいせい じゅうぶん 介助体制が十分でない	7.4%
しょうがい りゆう なかま はず 障害を理由にイジメや仲間外れにされる	4.9%
じどう せいと りかい まわりの児童・生徒の理解がない	4.1%
とく こま 特に困っていることはない	41.8%

がっこうせいかつ とく こま  
学校生活で特に困っていることがない人が一番多いです。


こま  
困っていることでは、通学のための付きそいが大変な人が 28.7%です。

## 8. お子さんには楽しいことがありますか？



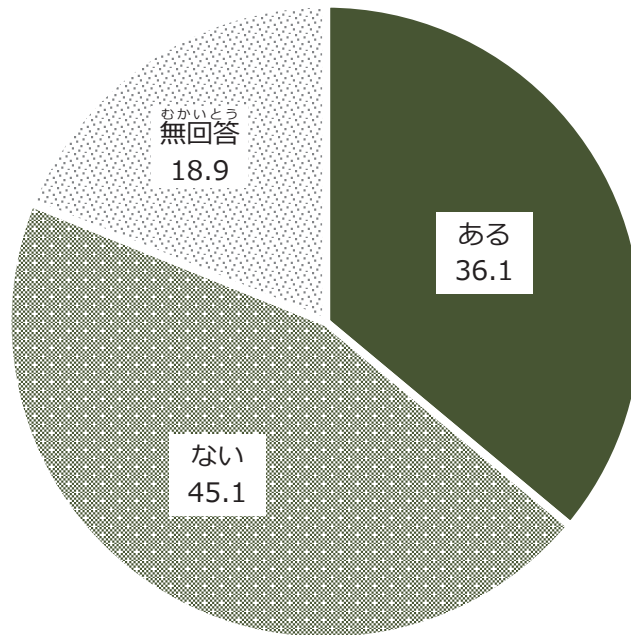
(%)

おお ひと たの こた  
多くの方が、楽しみがあると答えています。



わかりやすい版

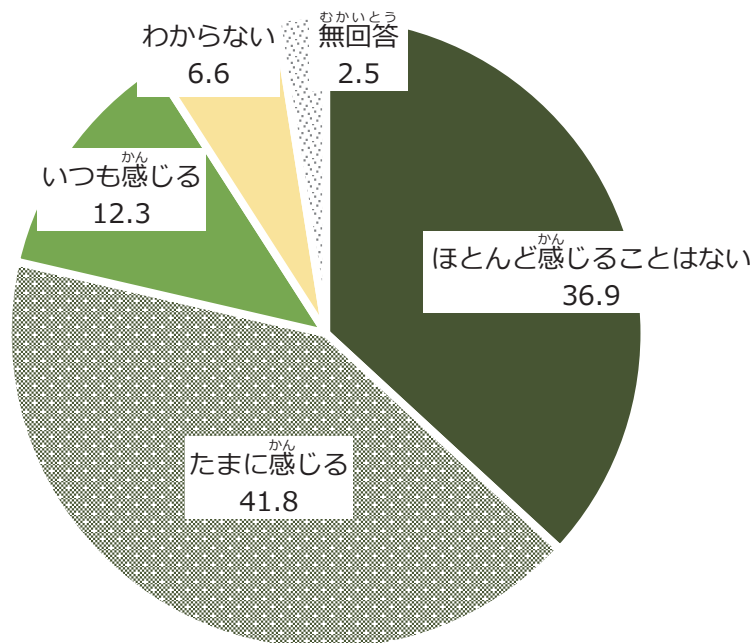
9. お子さんは自分のお家以外におちつく場所がありますか？



(%)

おちつく場所がない人が半分程度です。おちつく場所がある人は 36.1%です。


10. お子さんが差別をうけたり、嫌な思いをしたことはありますか？



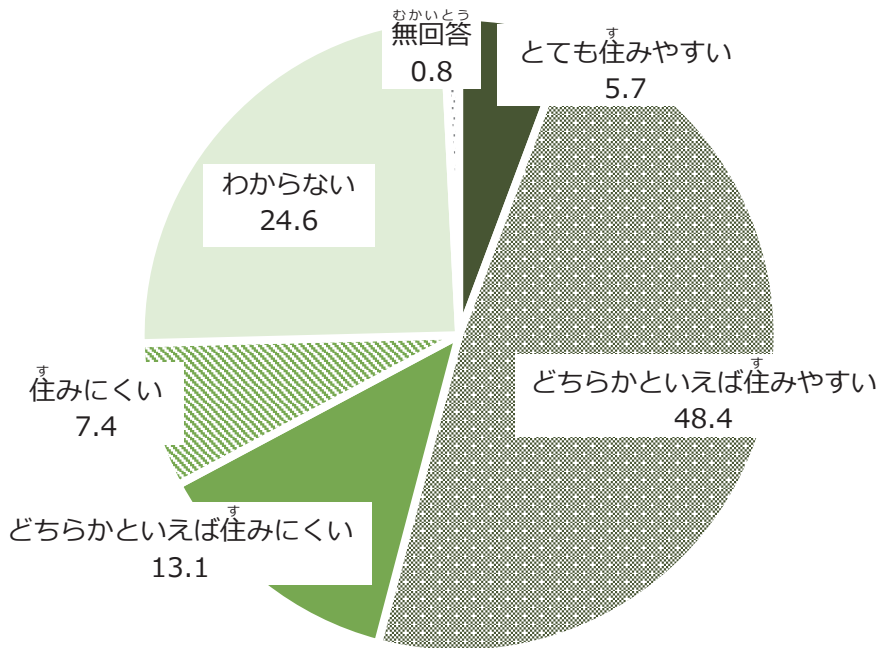
(%)

差別をうけたり、嫌な思いを感じる人が半分以上です。

差別や嫌な思いをいつも感じる人は、12.3%です。



## 1 1. お子さんにとって西東京市は住みやすいですか？



(%)


西東京市を住みやすいと感じる人が半分以上です。

住みにくいと感じる人は、20.5%です。

## 1 2. お子さんはどのような障害がありますか？

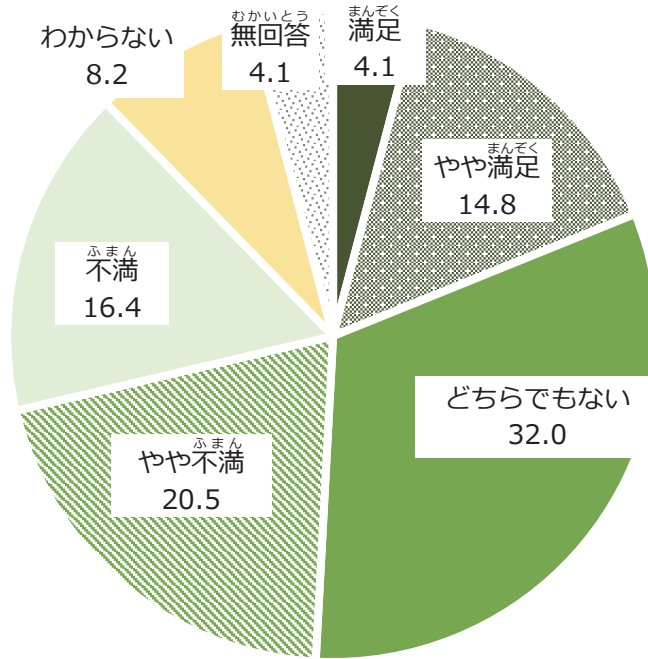
障害の状況	わりあい割合
身体障害者手帳を持っている	29.5%
愛の手帳（療育手帳）を持っている	71.3%
精神障害者保健福祉手帳を持っている	12.3%
自立支援医療費制度（精神通院医療）を受けている	4.1%
難病医療費等助成対象疾病を患っている	4.9%
高次脳機能障害と診断されたことがある	1.6%
発達障害と診断されたことがある	47.5%
訪問看護などの医療的ケアを受けている	7.4%

知的に障害のある人が半分以上です。また、医療のケアを受けている人は7.4%です。




わかりやすい版

13. 西東京市の障害児施策に満足していますか？

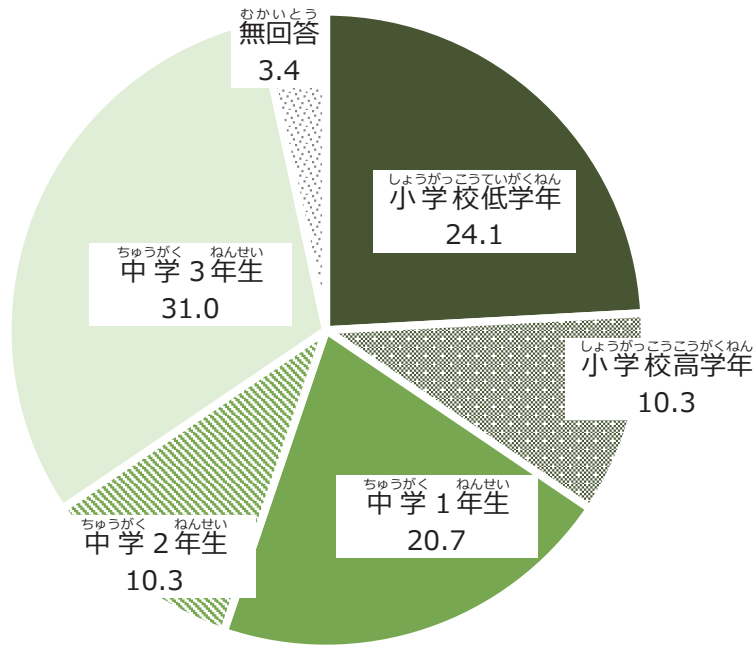


(%)

満足・やや満足と回答した人よりも、不満・やや不満と回答した人が多いです。



## 1. お子さんは何年生ですか？



(%)

中学生の人が半分以上で、中学3年生が一番多いです。


小学生の人は34.4%です。

## 2. お子さんは誰と一緒に暮らしていますか？

一緒に暮らしている人	割合
お母さん	93.1%
お父さん	86.2%
兄弟・姉妹	48.3%
おばあさん	3.4%
入所施設の職員や仲間	3.4%
おじいさん	0.0%
親戚	0.0%

お母さんとお父さんと一緒に暮らしている人が多いです。

おばあさんとおじいさんと一緒に暮らしている人は少ないです。



わかりやすい版

### 3. お子さんについての家族以外の相談先はだれ（どこ）ですか？

かぞくいがい そろだんさき 家族以外の相談先	わりあい 割合
がっこう せんせい 学校の先生	62.1%
びやういん しんりようじよ 病院・診療所	44.6%
ゆうじん ちじん 友人や知人	31.0%
きやういくそろだん 教育相談	10.3%
じどうはったつしえん 児童発達支援センター ひいらぎ	10.3%
スクールカウンセラー	6.9%
こ かにいしえん 子ども家庭支援センター のどか	6.9%
そろだん とく 相談できるところは特にない	6.9%

かぞくいがい そろだんさき いちばんおお がっこう せんせい  
家族以外の相談先で一番多いのは学校の先生です。


また、そろだん ひと ばしよ ひと  
相談できる人や場所がない人は6.9%です。

### 4. お子さんはどんな福祉サービスを利用していますか？

りよう ふくし 利用している福祉サービス	わりあい 割合
ほうかごとう 放課後等デイサービス	34.5%
じどうはったつしえん 児童発達支援	17.2%
りよう 利用したことがない	51.7%

りよう ふくし ほうかごとう いちばんおお  
利用している福祉サービスは、放課後等デイサービスが一番多いです。

ふくし りよう ひと はんぶんいじよう  
福祉サービスを利用したことがない人が半分以上です。

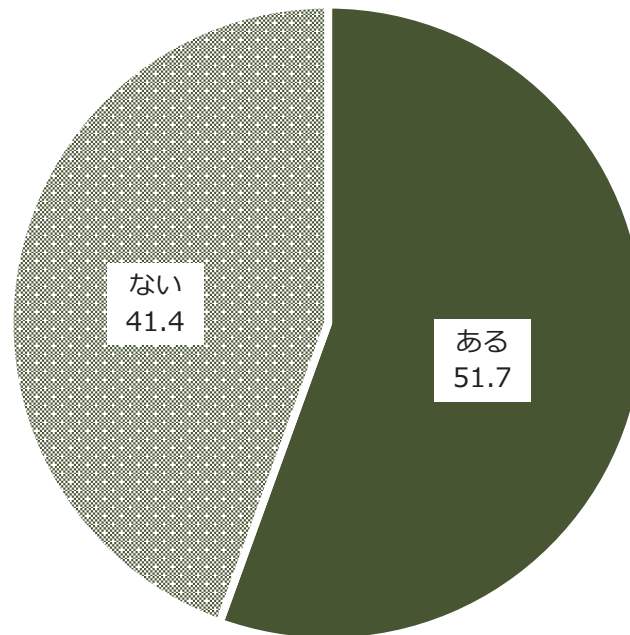


## 5. お子さんの学校生活で困っていることはなんですか？

がっこう こま 学校で困っていること	わりあい 割合
まわりのじどう せいと 児童・生徒とコミュニケーションがうまくできない	20.7%
じゅぎょう ないよう 授業の内容がわからない、授業についていけない	20.7%
せんせい りかい はいりよ た 先生たちの理解や配慮が足りない	13.8%
ほうかご なつやす いばしよ 放課後や夏休みなどの居場所がない	13.8%
がっこう かよ ていこう も 学校に通うことに抵抗を持っている	13.8%
とく こま 特に困っていることはない	37.9%


がっこうせいいかつ とく こま  
学校生活で特に困っていることがない人が一番多いです。困っていることでは、まわりのかいわ ひと じゅぎょう  
りとの会話がうまくできない人や授業についていけない人が20.7%です。

## 6. お子さんは自分のお家以外におちつく場所がありますか？



(%)

おちつく場所がある人が半分以上です。



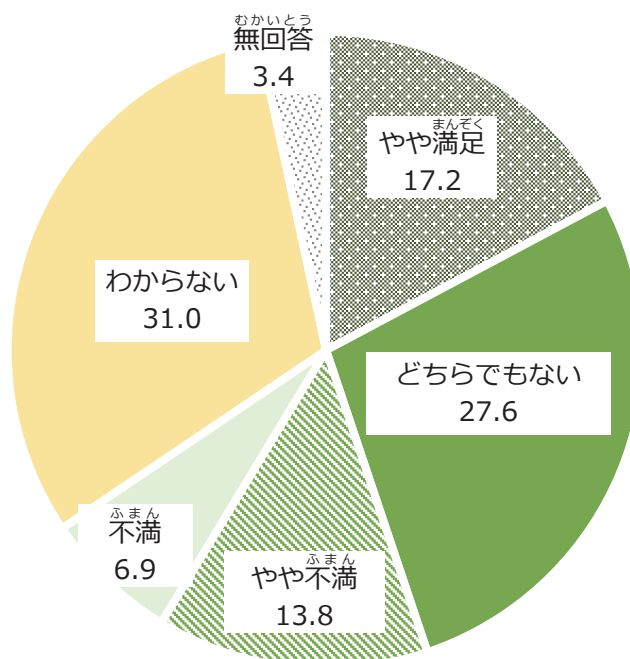
わかりやすい版

## 7. お子さん<sup>こ</sup>はどのような障害<sup>しょうがい</sup>がありますか？

しょうがい しょうきょう 障害の状況	わりあい 割合
しんたいしょうがいしやてちょう も 身体障害者手帳を持っている	0.0%
あい てちょう りょういくてちょう も 愛の手帳（療育手帳）を持っている	24.1%
せいしん しょうがいしゃ ほけん ふくし てちょう も 精神障害者保健福祉手帳を持っている	6.9%
じりつ しえんいりょうひ せいど せいしんつういんいりょう う 自立支援医療費制度（精神通院医療）を受けている	3.4%
なんびょう いりょうひ どうじよせいたいしやうしつべい わずら 難病医療費等助成対象疾病を患っている	0.0%
こうじのうきのうしょうがい しんだん 高次脳機能障害と診断されたことがある	0.0%
はったつしょうがい しんだん 発達障害と診断されたことがある	58.6%
ほうもんかんご いりょうてき う 訪問看護などの医療的ケアを受けている	0.0%


はったつ しょうがい ひと はんぶんいじょう  
発達に障害のある人が半分以上です。また、医療のケアを受けている人はいません。

## 8. 西東京市の障害児<sup>にしとうきょうし しょうがいじ</sup>施策<sup>しやく</sup>に満足<sup>まんぞく</sup>していますか？



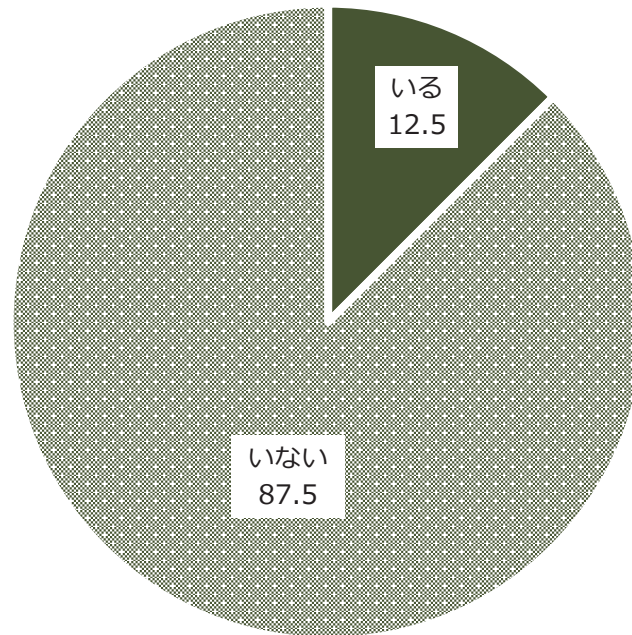
(%)

まんぞく まんぞく かいとう ひと ふまん ふまん かいとう ひと おお  
満足・やや満足と回答した人よりも、不満・やや不満と回答した人が多いです。





1. <sup>しせつ にゆうしょ</sup>施設に入所している人の中で、<sup>ちいき せいかつ</sup>地域で生活をしたい人はいますか？




(%)

<sup>ちいき せいかつ</sup>地域で生活したいと思っている人は 12.5%です。

2. <sup>しょうがい</sup>障害のある人が<sup>ちいき せいかつ</sup>地域で生活するうえでの<sup>かだい</sup>課題はなんですか？

<sup>ちいき せいかつ</sup> 地域での生活に移行するための課題	<sup>わりあい</sup> 割合
<sup>りようしゃかぞく こうれいか</sup> 利用者家族の高齢化	75.0%
<sup>りようしゃほんにん はあく</sup> 利用者本人のニーズ把握	62.5%
<sup>いこうご す かくほ</sup> 移行後の住まいの確保	54.2%
<sup>ちいき しょうがい りかいそくしん</sup> 地域における障害への理解促進	41.7%
<sup>いりようきかん れんけい</sup> 医療機関との連携	37.5%
<sup>いこうご りようしゃ しゅうにゆうかくほ</sup> 移行後の利用者の収入確保	33.3%
<sup>ちいきいこうしえん にんちど</sup> 地域移行支援の認知度	25.0%

<sup>しょうがい</sup>障害のある人が<sup>ちいき せいかつ</sup>地域で生活するうえでの<sup>かだい</sup>課題は、<sup>かぞく こうれいか たいおう</sup>家族の高齢化に対応することが一番多いです。また、<sup>ほんにん きぼう はあく</sup>本人の希望を把握することや、<sup>す かくほ</sup>住まいの確保をすすめることが必要です。



にしとうきようし しょうがいしゃふくし かん ちようさほうこくしよ ばん  
西東京市の障害者福祉に関する調査報告書【わかりやすい版】

れいわ ねん がつ  
令和 5 年 3 月

にしとうきようし けんこうふくしぶ しょうがいふくしか  
西東京市 健康福祉部 障害福祉課

とうきようとにしとうきようしみなみちよう ご ちよう め ばん ごう たなしちようしゃ かい  
〒188-8666 東京都西東京市南町五丁目6番13号 (田無庁舎1階)

でんわ だいひよう  
電話 042-464-1311 (代表) FAX 042-466-9666

