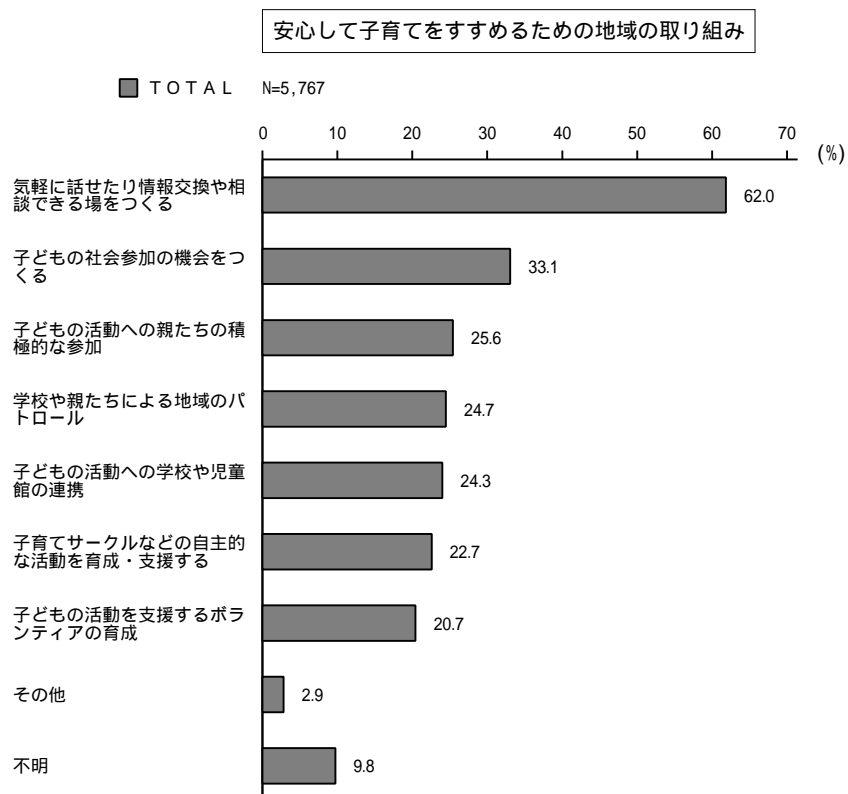


6 子育てと子どもの権利に ついてお聞きします

6. 子育てと子どもの権利についてお聞きします

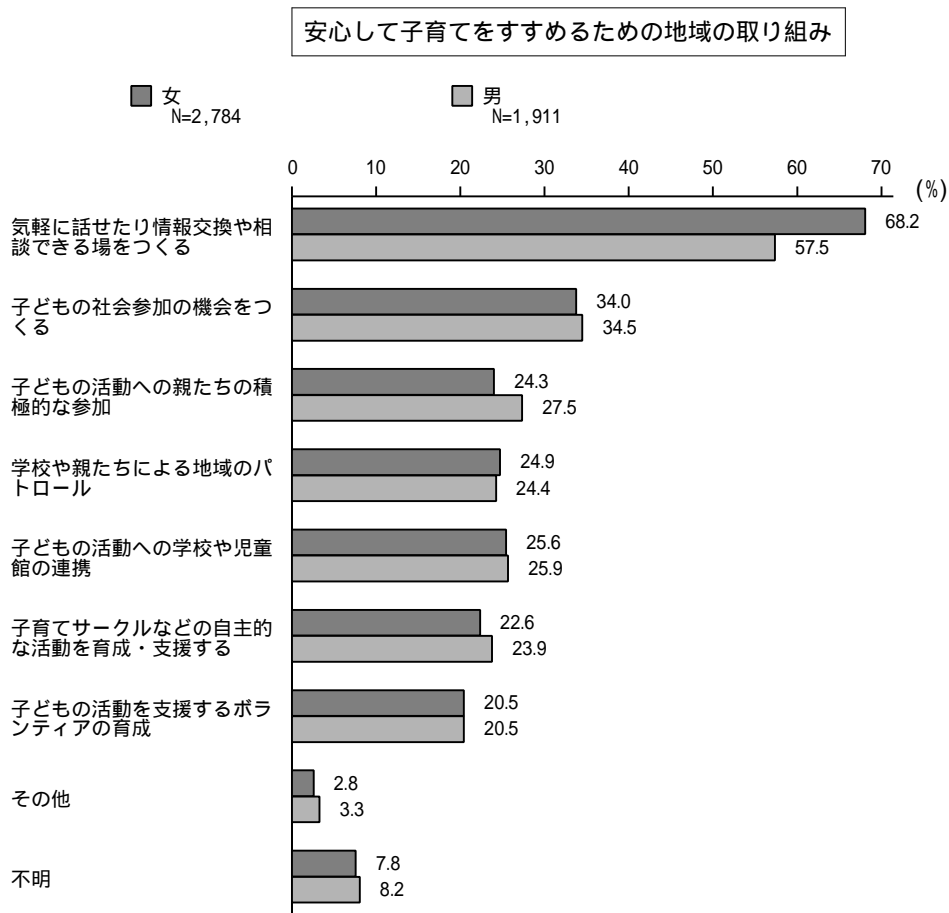
(1) 安心して子育てをすすめるための地域の取り組み

安心して子育てをすすめるための地域の取り組みについては、「気軽に話せたり情報交換や相談できる場をつくる」が62.0%で最も多く、次の「子供の社会参加の機会をつくる」(33.1%)より30%近く多くなっている。



クロス 性別×安心して子育てをすすめるための地域の取り組み

安心して子育てをすすめるための地域の取り組みについて性別に見ると、女性で「気軽に話せたり情報交換や相談できる場をつくる」が68.2%と男性に比べて多くなっている他は、性別による大きな差は見られない。



クロス 年代別×安心して子育てをすすめるための地域の取り組み

安心して子育てをすすめるための地域の取り組みについて年代別に見ると、10代から40代で「子どもの活動への学校や児童館の連携」、40代以上で「子どもの活動を支援するボランティアの育成」がそれぞれ他の年代に比べて多くなっている。

(%)

	TOTAL	気軽に話せたり情報交換や相談できる場をつくる	子どもの社会参加の機会をつくる	子どもの活動への親たちの積極的な参加	学校や親たちによる地域のパートナー	子どもとの活動への学校や児童館の連携	子育てサークルなどの自主的な活動を育成・支援する	子どもの活動を支援するボランティアの育成	その他	不明
TOTAL	5767	62.0	33.1	25.6	24.7	24.3	22.7	20.7	2.9	9.8
10代	102	55.9	33.3	23.5	18.6	31.4	21.6	13.7	5.9	5.9
20代	619	67.4	32.5	21.0	24.2	30.0	25.4	17.0	3.6	2.6
30代	1039	63.1	37.4	21.2	21.8	33.3	22.2	17.4	4.4	3.9
40代	827	63.0	39.2	24.9	22.1	31.2	23.0	21.6	4.1	4.4
50代	960	65.7	35.4	28.4	22.2	19.9	24.9	23.5	1.9	8.2
60代	1126	63.1	32.2	31.1	29.0	19.3	23.7	23.3	1.6	12.3
70代以上	1005	54.1	24.2	25.8	28.5	15.3	19.0	20.8	2.1	21.7

(注) 1. 網掛けは30%以上のもの。

2. 不明89サンプルは除く。

クロス 居住地域別×安心して子育てをすすめるための地域の取り組み

安心して子育てをすすめるための地域の取り組みについて居住地域別に見ると、緑町で「子どもの活動への親たちの積極的な参加」、北町、下保谷で「学校や親たちによる地域のパトロール」、新町、ひばりが丘北で「子どもの活動への学校や児童館の連携」がそれぞれ30%以上と他の地域に比べて多くなっている。

	TOTAL	気軽な場をつくる	子どもの社会参加の機会をつくる	子どもの活動への親たちの積極的な参加	子どもや親たちによる地域のパトロール	学校や親たちによる地域の連携	子どもの活動への学校や児童館の連携	子育てサークルなどの自主的な活動	子育て支援する	子どもの活動を支援するボランティア	その他	不明
TOTAL	5767	62.0	33.1	25.6	24.7	24.3	22.7	20.7	2.9	9.8		
田無町	367	61.0	38.1	24.8	23.7	21.8	19.3	19.3	2.7	9.5		
南町	371	65.5	30.7	27.5	22.1	21.0	24.5	19.4	2.4	10.5		
西原町	217	56.7	39.6	24.0	23.5	21.7	25.8	20.7	2.8	10.6		
緑町	119	60.5	32.8	31.9	23.5	21.8	23.5	20.2	2.5	13.4		
谷戸町	345	64.6	31.3	24.6	26.4	21.7	25.5	21.4	2.3	9.3		
北原町	157	63.1	28.7	22.3	21.0	17.2	22.9	15.9	3.8	12.1		
向台町	361	62.6	31.9	23.8	19.4	24.4	21.6	21.1	3.6	10.0		
芝久保町	484	60.7	36.4	27.1	22.3	28.9	27.3	20.9	1.7	9.3		
新町	214	55.1	31.3	26.6	22.0	30.8	23.8	21.5	3.3	9.3		
柳沢	348	59.8	35.6	24.4	27.9	25.3	18.1	21.8	3.4	8.6		
東伏見	207	60.4	34.8	27.5	24.6	28.0	18.8	24.2	1.4	9.2		
保谷町	398	61.1	33.4	24.4	24.1	26.1	21.4	20.6	3.3	10.8		
富士町	311	65.0	35.4	29.6	26.7	23.2	22.5	19.6	2.9	8.0		
中町	209	60.3	32.1	23.9	27.3	27.8	23.9	18.7	2.4	10.0		
東町	199	63.3	29.1	25.1	24.6	23.1	27.6	15.6	5.0	8.0		
泉町	292	64.0	31.5	26.7	26.0	25.3	22.3	23.6	2.7	8.2		
住吉町	214	67.8	33.6	23.8	23.4	22.9	18.7	25.7	1.4	8.9		
ひばりが丘	199	65.3	28.6	28.1	29.6	19.6	20.1	19.1	4.5	12.1		
ひばりが丘北	141	63.1	27.7	21.3	24.1	32.6	20.6	20.6	3.5	9.9		
栄町	96	64.6	44.8	24.0	27.1	28.1	25.0	25.0	2.1	3.1		
北町	165	60.6	37.0	24.8	30.9	21.8	24.2	19.4	2.4	7.9		
下保谷	258	66.3	30.2	29.1	30.6	21.7	24.4	22.5	3.9	7.0		

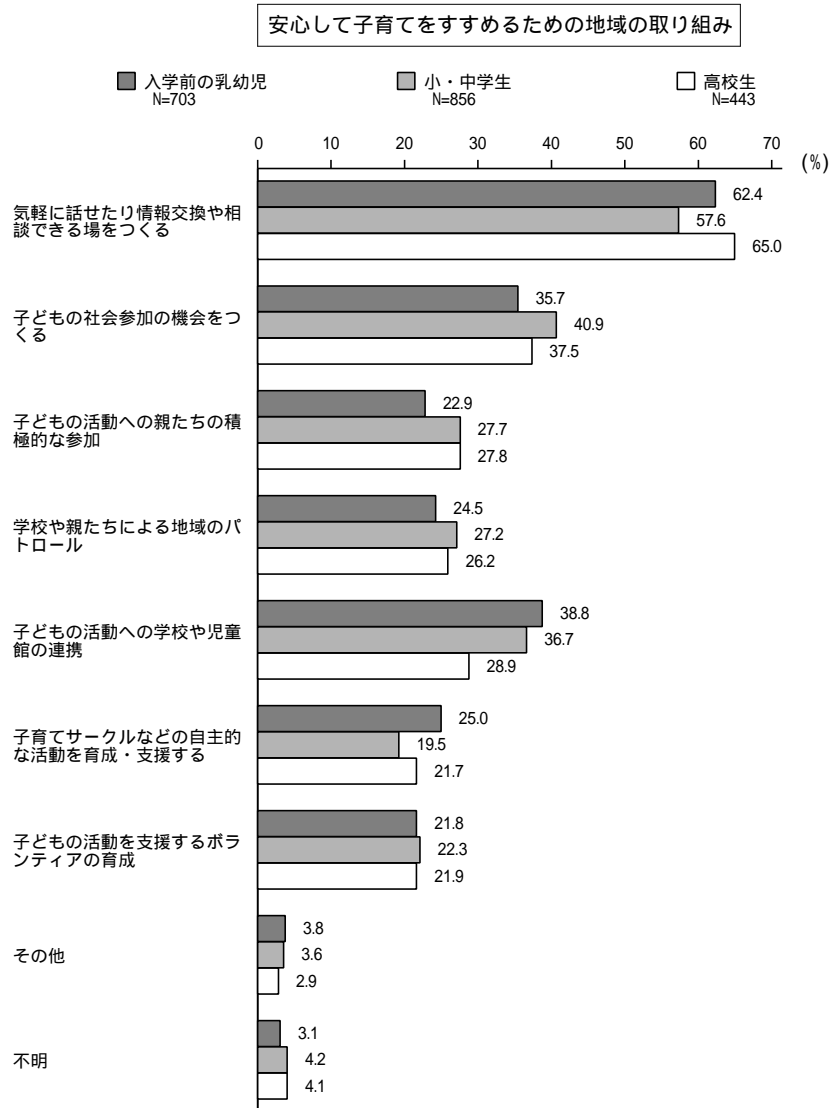
(注) 1. 網掛けは30%以上のもの。

2. 不明95サンプルは除く。

クロス 同居家族別×安心して子育てをすすめるための地域の取り組み

安心して子育てをすすめるための地域の取り組みについて同居家族別に比較を行うと、いずれも「気軽に話せたり情報交換や相談できる場をつくる」が最も多くなっている。

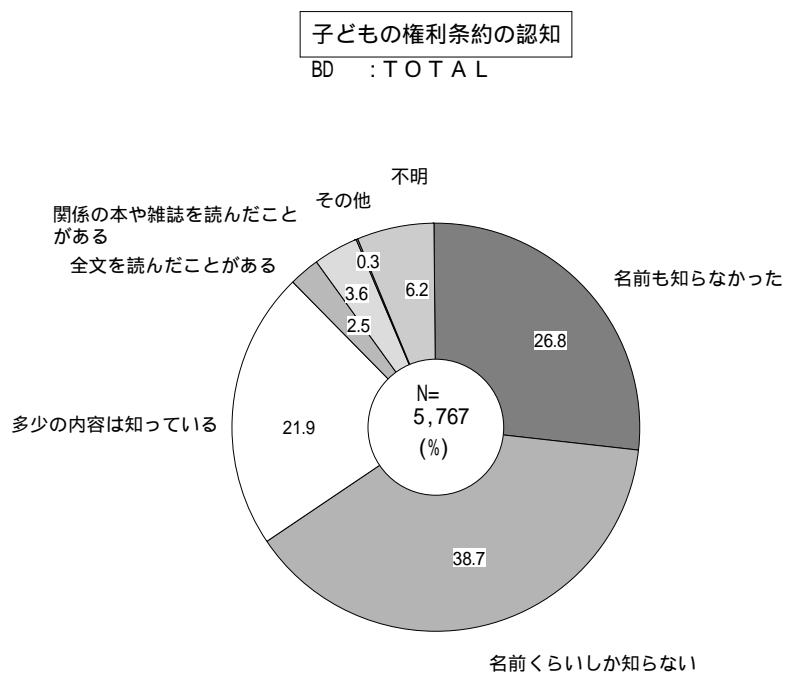
次に多いのは、入学前の乳幼児のいる人では「子どもの活動への学校や児童館の連携」(38.8%)、小・中学生、高校生のいる人では「子どもの社会参加の機会をつくる」(40.9%、37.5%)となっている。



(2) 子どもの権利条約の認知


子どもの権利条約の認知については、「名前くらいしか知らない」が38.7%で最も多く、続いて「名前も知らなかった」が26.8%となっている。

一方、「全文を読んだことがある」(2.5%)、「関係の本や雑誌を読んだことがある」(3.6%)はいずれも少なくなっている。



クロス 性別×子どもの権利条約の認知

子どもの権利条約の認知について性別に見ると、男性で「名前も知らなかった」(29.7%)、「名前くらいしか知らない」(40.6%)がそれぞれ女性に比べて若干多くなっている。

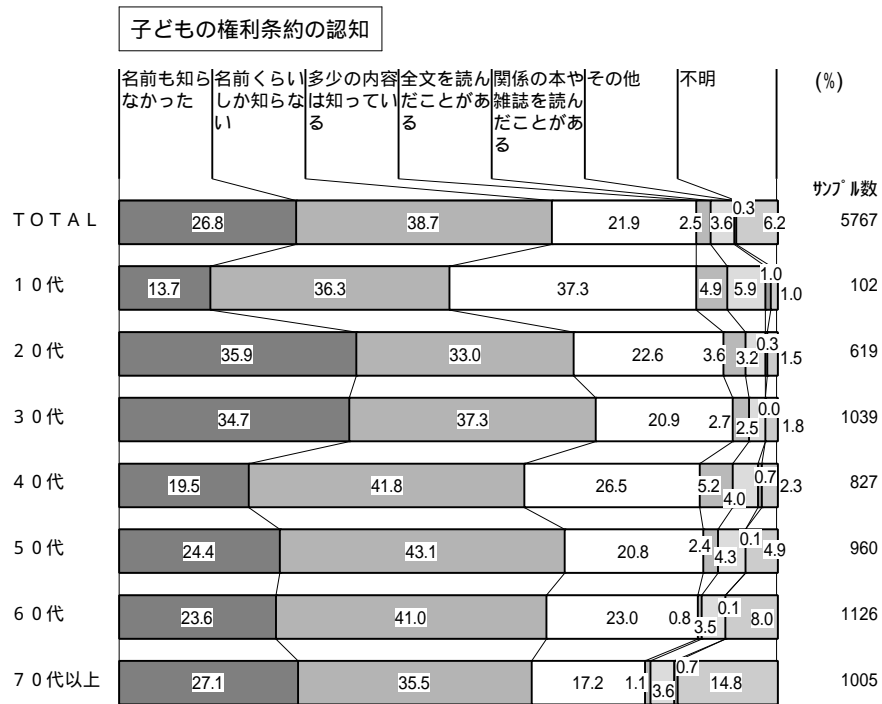


(注) 不明 1072 サンプルは除く。

クロス 年代別×子どもの権利条約の認知

子どもの権利条約の認知について年代別に見ると、10代、40代で「多少の内容は知っている」、「全文を読んだことがある」ともに他の年代に比べて多くなっている。

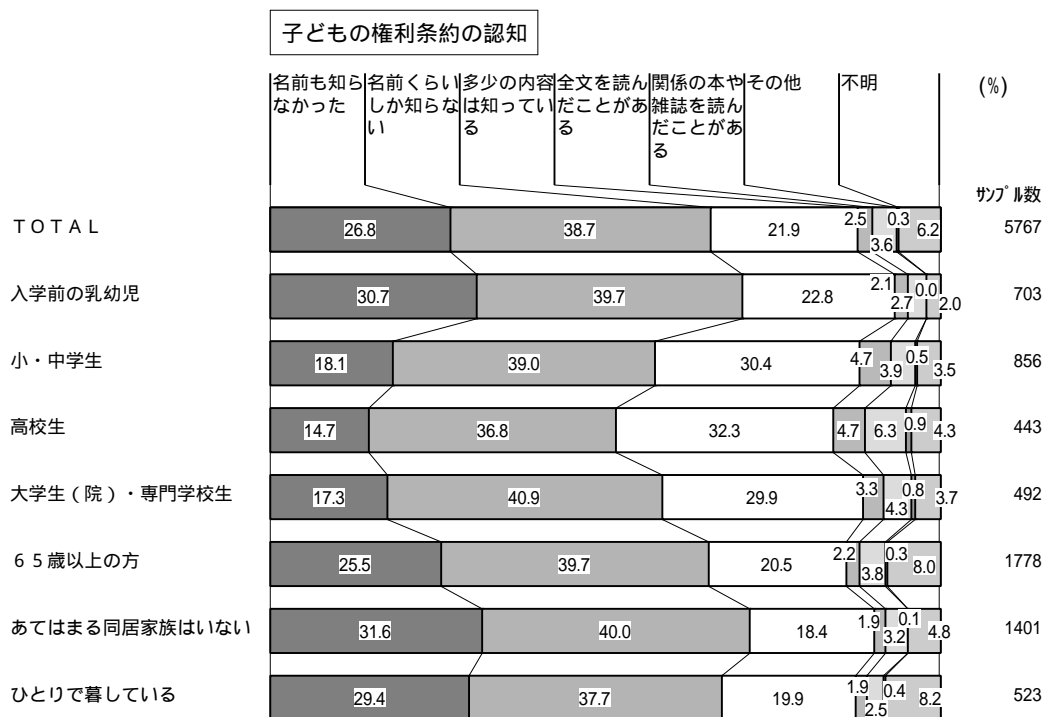
一方、20代、30代では「名前も知らなかった」が30%以上と他の年代に比べて多くなっている。



(注) 不明89サンプルは除く。

クロス 同居家族別 × 子どもの権利条約の認知

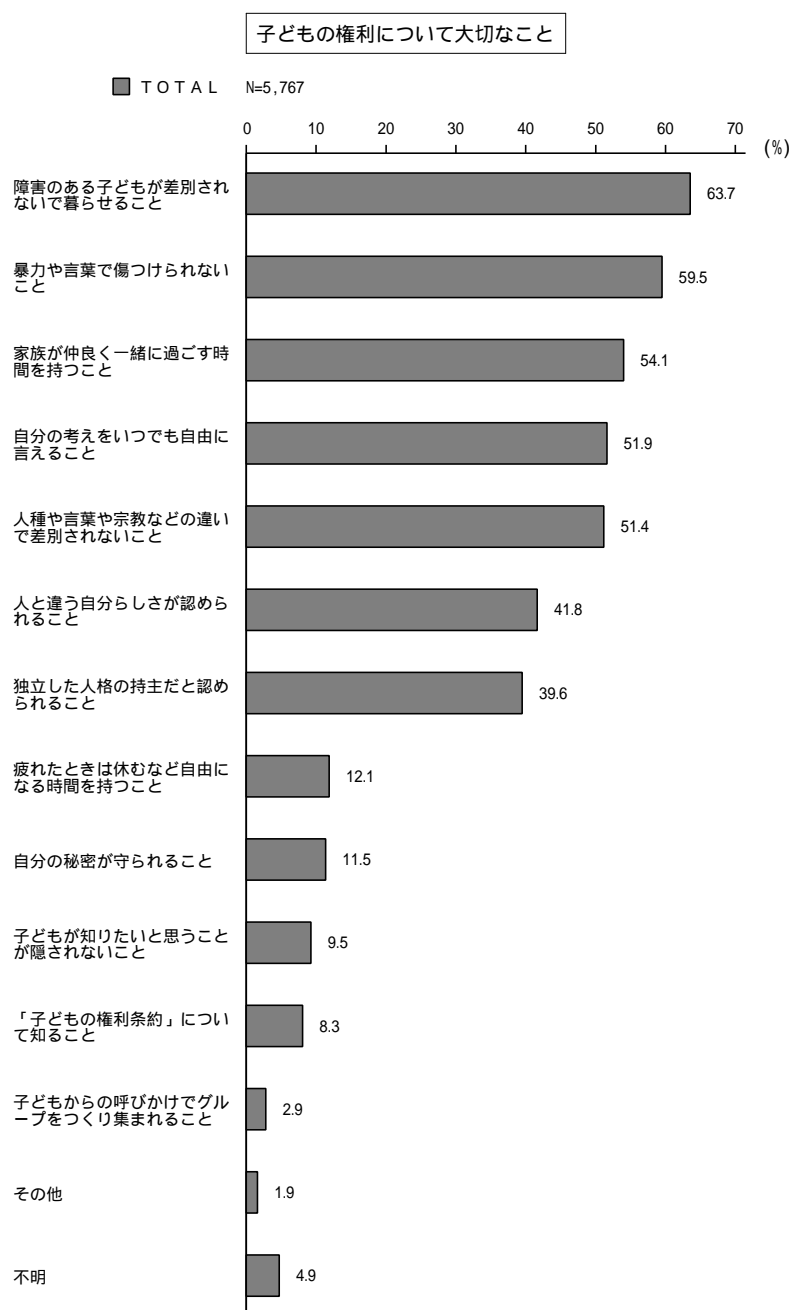
子どもの権利条約の認知について同居家族別に見ると、小・中学生、高校生、大学生(院)・専門学校生のいる人は「多少の内容は知っている」、「全文を読んだことがある」ともに他に比べて多くなっている。



(注) 不明477サンプルは除く。

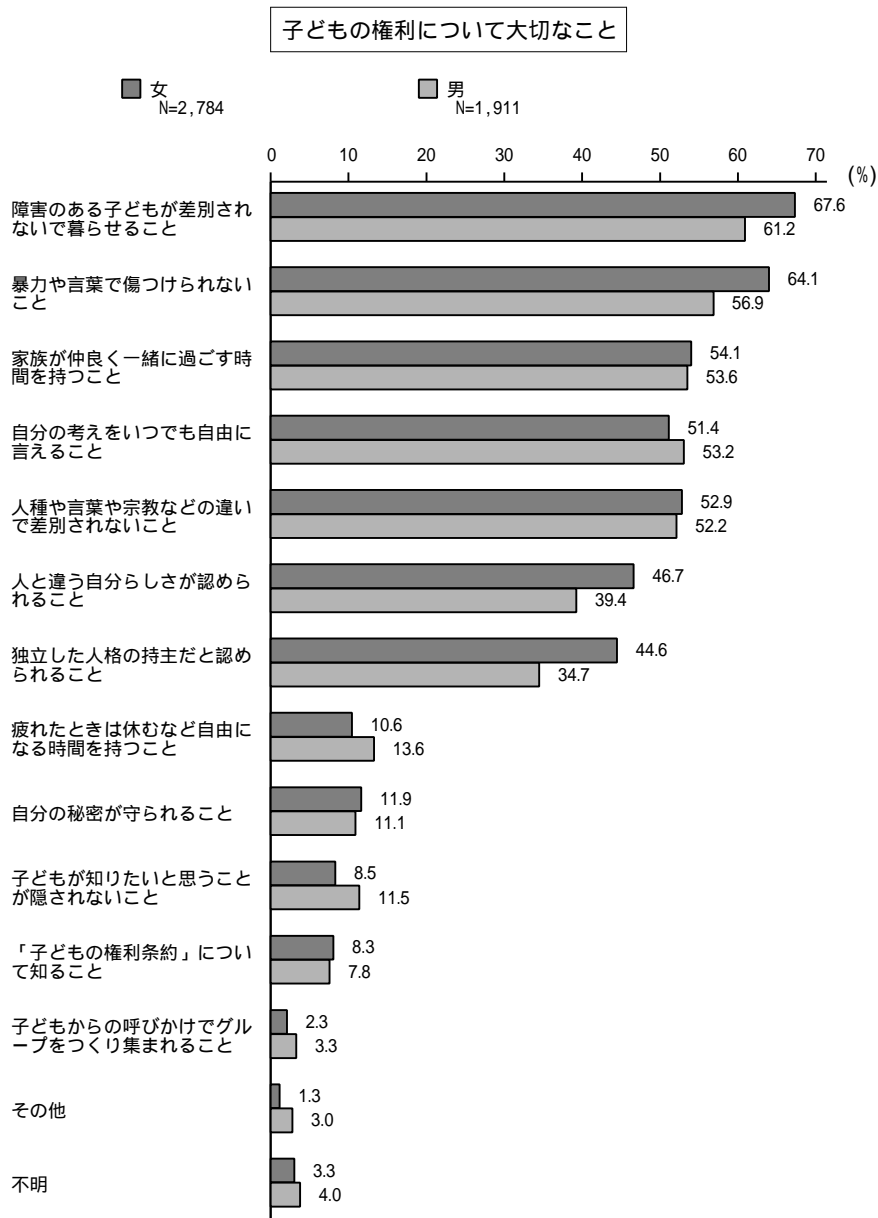
(3) 子どもの権利について大切なこと

子どもの権利について大切なことについては、「障害のある子どもが差別されずに暮らせること」が63.7%で最も多く、続いて「暴力や言葉で傷つけられないこと」が59.5%となっている。



クロス 性別×子どもの権利について大切なこと

子どもの権利について大切なことについて性別に見ると、女性で「障害のある子どもが差別されないで暮らせること」(67.6%)、「暴力や言葉で傷つけられないこと」(64.1%)、「人と違う自分らしさが認められること」(46.7%)、「独立した人格の持主だと認められること」(44.6%)などが男性に比べて多くなっている。



クロス 年代別×子どもの権利について大切なこと

子どもの権利について大切なことについて年代別に見ると、10代で「疲れたときは休むなど自由になれる時間を持つこと」(21.6%)、「自分の秘密が守られること」(20.6%)、「子どもが知りたいと思うことが隠されないこと」(21.6%)などが他の年代に比べて多くなっている。

	TOTAL	障害のある子どもが差別されないこと	暴力や言葉で傷つけられないこと	家族が仲良く一緒に過ごす時間を持つこと	自分の考えをいつでも自由に言えること	で差別されないこと	人種や言葉や宗教などの違いを認められること	人と違う自分らしさが認められること	独立した人格の持主だと認められること	なれたときは休むなど自由になる時間を持つこと	自分の秘密が守られること	子どもが知りたいと思うことが隠されないこと	「子どもの権利条約」について知る権利	子どもからの呼びかけでグループをつくり集まれること	その他	不明
TOTAL	5767	63.7	59.5	54.1	51.9	51.4	41.8	39.6	12.1	11.5	9.5	8.3	2.9	1.9	4.9	
10代	102	60.8	59.8	49.0	57.8	52.9	55.9	39.2	21.6	20.6	21.6	5.9	2.0	2.0	1.0	
20代	619	62.2	59.8	54.1	44.9	55.1	49.6	39.9	16.5	14.1	13.4	5.7	3.4	3.1	1.0	
30代	1039	64.3	65.2	57.0	48.7	54.5	49.1	40.5	12.2	7.4	9.5	4.8	2.8	2.5	1.9	
40代	827	68.6	67.8	45.8	44.7	59.1	50.2	45.7	11.6	12.6	8.2	7.7	1.8	2.4	1.6	
50代	960	66.1	61.8	52.1	51.6	51.1	42.5	42.5	10.4	11.3	8.6	9.2	2.9	1.6	3.6	
60代	1126	64.7	57.1	57.9	58.8	51.0	35.0	39.1	11.1	12.1	10.0	10.8	3.3	1.3	6.0	
70代以上	1005	58.5	49.0	57.1	58.1	41.9	29.2	32.1	11.7	11.9	6.9	10.5	3.0	1.0	11.7	

(注) 1. 網掛けは50%以上のもの。
2. 不明89サンプルは除く。

クロス 同居家族別×子どもの権利について大切なこと

子どもの権利について大切なことについて同居家族別に比較を行うと、入学前の乳幼児のいる人では「家族が仲良く一緒に過ごす時間を持つこと」が63.9%と他に比べて多くなっている。

