

## 10. 保育園

### ■ 施設分野の概要

保育園では、児童福祉法に基づき、保護者の状況により、保育の必要性が認められる乳幼児の保育を行っています。一部の園では子育て支援事業として、一時保育、緊急一時保育、子育て相談、園庭開放、地域活動事業なども行っています。

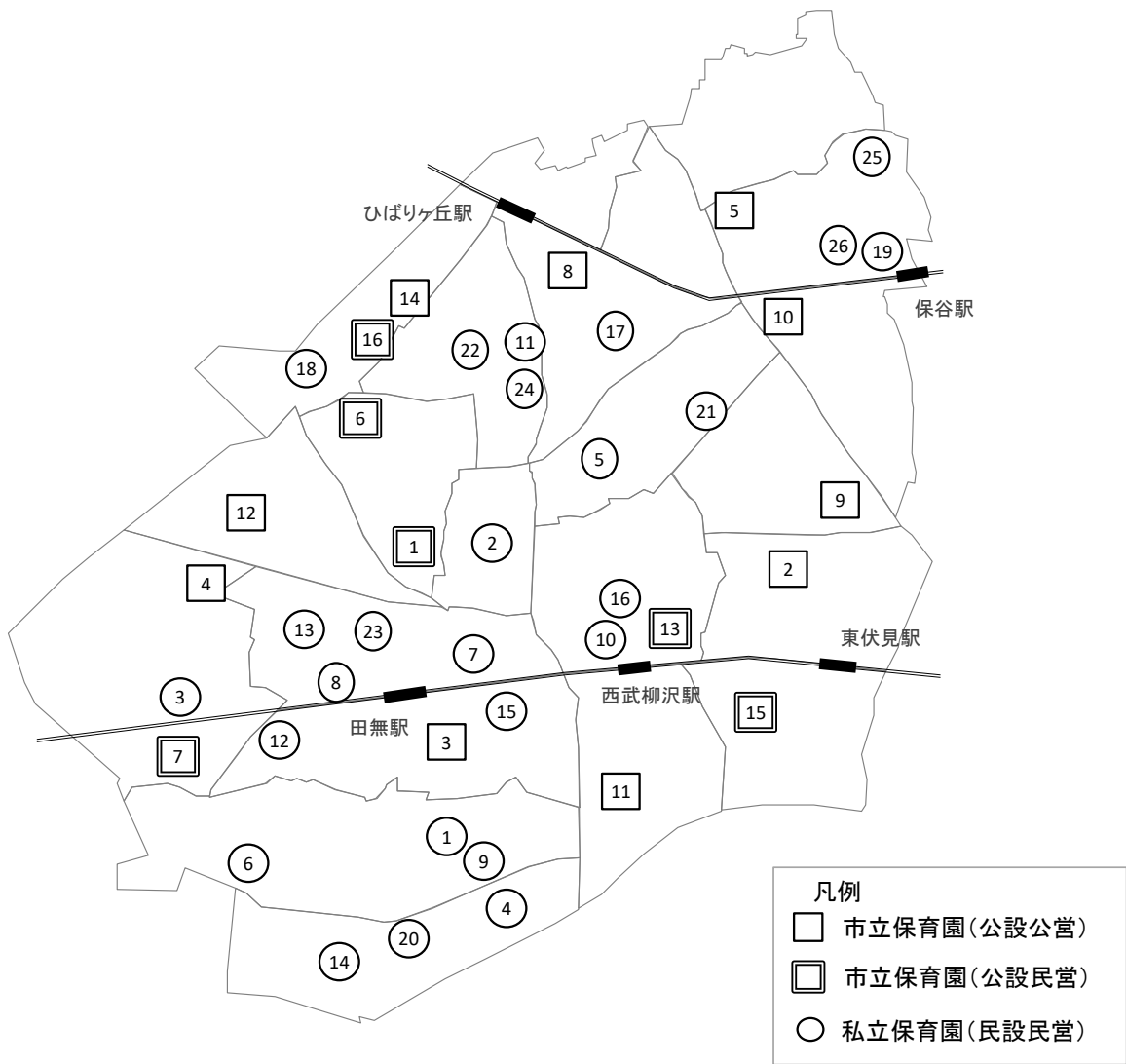
### ■ 施設一覧

施設コード	施設名称	延床面積 (㎡)	建築年	健全度 (点)	掲載 ページ
100101	田無保育園	882.35	2007	91	187
100102	はこべら保育園	588.88	1975	49	188
100103	向台保育園	614.96	1984	75	189
100104	西原保育園	1,115.40	2009	91	190
100105	こまどり保育園	500.85	1993	75	191
100106	みどり保育園	819.71	2006	88	192
100107	芝久保育園	453.63	1972	83	193
100108	すみよし保育園	1,172.21	2011	91	194
100109	なかまち保育園	730.73	1974	39	195
100110	ひがし保育園	738.49	1976	39	196
100112	やぎさわ保育園	737.14	1977	49	197
100113	けやき保育園	651.54	1980	72	198
100114	ほうやちよう保育園	622.62	1989	84	199
100115	ひばりが丘保育園	616.23	1990	75	200
100116	ひがしふしみ保育園	599.85	1992	87	201
100117	そよかぜ保育園	1,053.74	2011	78	202
合計延床面積		11,898.33			

### ■ 分野別行政コスト計算書

(単位:千円)

		令和2年度
A 経常費用(行政コスト)		3,360,341
業務費用	人件費	1,752,605
	物件費等	1,601,401
	その他業務費用	5,704
移転費用		632
B 経常収益		56,374
C 財源		517,517
D 公費負担額(A-B-C)		2,786,450



- ① 田無保育園
- ② はこべら保育園
- ③ 向台保育園
- ④ 西原保育園
- ⑤ こまどり保育園
- ⑥ みどり保育園
- ⑦ 芝久保保育園
- ⑧ すみよし保育園
- ⑨ なかまち保育園
- ⑩ ひがし保育園
- ⑪ やぎさわ保育園
- ⑫ けやき保育園
- ⑬ ほうやちょう保育園
- ⑭ ひばりが丘保育園
- ⑮ ひがしふしみ保育園
- ⑯ そよかぜ保育園

- ① サムエル保育園
- ② 田無北原保育園
- ③ きたしば保育園
- ④ 柳橋保育園
- ⑤ 和泉保育園
- ⑥ アスクたなし保育園
- ⑦ レイモンド田無保育園
- ⑧ Nicot田無
- ⑨ サムエル保育園分園
- ⑩ グローバルキッズ柳沢園
- ⑪ 谷戸のびのび保育園
- ⑫ アスクたなし南町保育園
- ⑬ 田無ひまわり保育園
- ⑭ 武蔵野どろんこ保育園
- ⑮ 田無すくすく保育園
- ⑯ 子パンダ保育園
- ⑰ アスクひばりヶ丘保育園
- ⑱ ポポラー東京ひばりが丘園
- ⑲ みらいく保谷園
- ⑳ 西東京新町雲母保育園
- ㉑ アスク保谷保育園
- ㉒ ぼけっとランド西東京保育園
- ㉓ ポピンズナーサリースクール西東京
- ㉔ 谷戸のびのび保育園分園
- ㉕ しもほうや保育園
- ㉖ 西東京ユーカリ保育園

1. 基本情報			
施設名称・施設コード	田無保育園【100101】	施設分野	10.保育園
所在地	緑町1丁目2-26	所管部署	子育て支援部保育課
運営形態	委託	財産区分	行政財産
設置根拠	児童福祉法・西東京市立保育所設置条例	避難所	福祉避難所
併設施設	なし		
設置目的	児童福祉法に基づき、保護者の状況により、保育の必要性が認められる乳幼児の保育を行っています。	建設時の補助金	あり
		市債の状況	償還中
施設概要	保育室、遊戯室、事務室、調理室 駐車場…利用者用:0台、障害者用:1台、業務用等:0台		



2. 土地情報			
敷地面積	1,075.49 m <sup>2</sup>	所有形態	市有
用途地域	第1種中高層住居専用地域	筆数	10
		建蔽率	60%
		容積率	200%


3. 建物情報									
番号	建物名称	所有形態	建築面積	延床面積	建築年	経過年数	構造形式	建物階数	
								地上	地下
1223	保育園	市有	467.68 m <sup>2</sup>	862.75 m <sup>2</sup>	2007年	14年	RC	2	0
3041	駐輪場	市有	8.00 m <sup>2</sup>	8.00 m <sup>2</sup>	2007年	14年	LS	1	0
3096	備品倉庫	市有	5.80 m <sup>2</sup>	5.80 m <sup>2</sup>	2007年	14年	LS	1	0
3098	遊具倉庫	市有	5.80 m <sup>2</sup>	5.80 m <sup>2</sup>	2007年	14年	LS	1	0

4. 建物性能												
番号	建物名称	耐震安全性	劣化状況評価						バリアフリー対応			特記事項
			屋根・屋上	外壁	内部仕上	電気設備	機械設備	健全度	自動ドア	エレベータ	多機能等トイレ	
1223	保育園	新耐震	B	B	A	A	A	91	あり	あり	あり	
3041	駐輪場	新耐震	—	—	—	—	—	—	なし	なし	なし	
3096	備品倉庫	新耐震	—	—	—	—	—	—	なし	なし	なし	
3098	遊具倉庫	新耐震	—	—	—	—	—	—	なし	なし	なし	

5. 職員情報						
区分		平成30年度	令和元年度	令和2年度	3か年平均	備考
職員数(年度当初)		0	0	0	0	
内 訳	正規職員数	0	0	0	0	
	専任(嘱託)職員数	0	0	0	0	
	補助(臨時)職員数	0	0	0	0	延べ人数

6. 利用状況							
指標名		単位	平成30年度	令和元年度	令和2年度	3か年平均	備考
指標①	定員数	人	112	112	112	-	
指標②	入園率	%	102.7	100.0	102.7	101.8	

7. 特記事項
定員 0歳 9人、1歳 15人、2歳 18人、3歳 20人、4歳 24人、5歳 26人 子育て支援事業として、一時保育、園庭開放を実施

1. 基本情報				
施設名称・施設コード	はこべら保育園【100102】	施設分野	10.保育園	
所在地	富士町1丁目7-2	所管部署	子育て支援部保育課	
運営形態	直営	財産区分	行政財産	
設置根拠	児童福祉法・西東京市立保育所設置条例	避難所	福祉避難所	
併設施設	なし			
設置目的	児童福祉法に基づき、保護者の状況により、保育の必要性が認められる乳幼児の保育を行っています。			
施設概要	保育室、遊戯室、事務室、調理室 駐車場…なし			市債の状況 償還中

2. 土地情報					
敷地面積	966.64 m <sup>2</sup>	所有形態	借地	筆数	-
用途地域	第1種中高層住居専用地域	建蔽率	60%	容積率	200%

3. 建物情報									
番号	建物名称	所有形態	建築面積	延床面積	建築年	経過年数	構造形式	建物階数	
								地上	地下
1228	保育園	市有	371.70 m <sup>2</sup>	588.88 m <sup>2</sup>	1975年	46年	RC	2	0

4. 建物性能												
番号	建物名称	耐震安全性	劣化状況評価						バリアフリー対応			特記事項
			屋根・屋上	外壁	内部仕上	電気設備	機械設備	健全度	自動ドア	エレベータ	多機能等トイレ	
1228	保育園	耐震済	B	B	C	C	D	49	なし	なし	なし	

5. 職員情報						
区分		平成30年度	令和元年度	令和2年度	3か年平均	備考
職員数(年度当初)		29	29	30	29	
内 訳	正規職員数	14	14	13	14	
	専任(嘱託)職員数	11	10	10	10	
	補助(臨時)職員数	4	5	7	5	延べ人数

6. 利用状況							
指標名		単 位	平成30年度	令和元年度	令和2年度	3か年平均	備考
指標①	定員数	人	82	82	82	-	
指標②	入園率	%	112.2	111.0	113.4	112.2	

7. 特記事項
定員 0歳 0人、1歳 8人、2歳 12人、3歳 20人、4歳 21人、5歳 21人 子育て支援事業として、園庭開放を実施

1. 基本情報			
施設名称・施設コード	向台保育園【100103】	施設分野	10.保育園
所在地	南町3丁目23-1	所管部署	子育て支援部保育課
運営形態	直営	財産区分	行政財産
設置根拠	児童福祉法・西東京市立保育所設置条例	避難所	福祉避難所
併設施設	なし		
設置目的	児童福祉法に基づき、保護者の状況により、保育の必要性が認められる乳幼児の保育を行っています。	建設時の補助金	あり
		市債の状況	償還なし
施設概要	保育室、遊戯室、事務室、調理室 駐車場…なし		



2. 土地情報					
敷地面積	856.20 m <sup>2</sup>	所有形態	借地	筆数	-
用途地域	第1種中高層住居専用地域	建蔽率	60%	容積率	200%


3. 建物情報									
番号	建物名称	所有形態	建築面積	延床面積	建築年	経過年数	構造形式	建物階数	
								地上	地下
1237	保育園	市有	-	614.96 m <sup>2</sup>	1984年	37年	RC	5	0

4. 建物性能												
番号	建物名称	耐震安全性	劣化状況評価						バリアフリー対応			特記事項
			屋根・屋上	外壁	内部仕上	電気設備	機械設備	健全度	自動ドア	エレベーター	多機能等トイレ	
1237	保育園	新耐震	B	B	B	B	B	75	なし	なし	なし	

5. 職員情報						
区分		平成30年度	令和元年度	令和2年度	3か年平均	備考
職員数(年度当初)		32	32	33	37	
内 訳	正規職員数	15	16	15	18	
	専任(嘱託)職員数	13	12	11	14	
	補助(臨時)職員数	4	4	7	5	延べ人数

6. 利用状況							
指標名		単位	平成30年度	令和元年度	令和2年度	3か年平均	備考
指標①	定員数	人	98	98	98	-	
指標②	入園率	%	101.0	104.1	104.1	103.1	

7. 特記事項
5階建て都営住宅の1階(敷地面積には専用空地面積を記載) 定員 0歳 6人、1歳 10人、2歳 12人、3歳 20人、4歳 24人、5歳 26人 子育て支援事業として、園庭開放を実施

1. 基本情報					
施設名称・施設コード	西原保育園【100104】	施設分野	10.保育園		
所在地	芝久保町5丁目4-2	所管部署	子育て支援部保育課		
運営形態	直営	財産区分	行政財産		
設置根拠	児童福祉法・西東京市立保育所設置条例	避難所	福祉避難所		
併設施設	なし				
設置目的	児童福祉法に基づき、保護者の状況により、保育の必要性が認められる乳幼児の保育を行っています。			建設時の補助金	なし
				市債の状況	償還中
施設概要	保育室、遊戯室、事務室、調理室 駐車場…利用者用:0台、障害者用:1台、業務用等:1台				

2. 土地情報					
敷地面積	1,685.35 m <sup>2</sup>	所有形態	市有	筆数	4
用途地域	第1種住居地域	建蔽率	60%	容積率	200%

3. 建物情報									
番号	建物名称	所有形態	建築面積	延床面積	建築年	経過年数	構造形式	建物階数	
								地上	地下
1239	保育園	市有	685.01 m <sup>2</sup>	1,115.40 m <sup>2</sup>	2009年	12年	RC	2	0

4. 建物性能												
番号	建物名称	耐震安全性	劣化状況評価						バリアフリー対応			特記事項
			屋根・屋上	外壁	内部仕上	電気設備	機械設備	健全度	自動ドア	エレベータ	多機能等トイレ	
1239	保育園	新耐震	B	B	A	A	A	91	あり	あり	あり	

5. 職員情報						
区分		平成30年度	令和元年度	令和2年度	3か年平均	備考
職員数(年度当初)		46	50	53	50	
内 訳	正規職員数	20	21	22	21	
	専任(嘱託)職員数	16	17	16	16	
	補助(臨時)職員数	10	12	15	12	延べ人数

6. 利用状況							
指標名		単位	平成30年度	令和元年度	令和2年度	3か年平均	備考
指標①	定員数	人	112	112	112	-	
指標②	入園率	%	105.4	104.5	106.3	105.4	

7. 特記事項
定員 0歳 9人、1歳 15人、2歳 18人、3歳 20人、4歳 24人、5歳 26人 子育て支援事業として、一時保育、園庭開放を実施

1. 基本情報			
施設名称・施設コード	こまどり保育園【100105】	施設分野	10.保育園
所在地	下保谷2丁目4-2	所管部署	子育て支援部保育課
運営形態	直営	財産区分	行政財産
設置根拠	児童福祉法・西東京市立保育所設置条例	避難所	福祉避難所
併設施設	なし		
設置目的	児童福祉法に基づき、保護者の状況により、保育の必要性が認められる乳幼児の保育を行っています。	建設時の補助金	なし
		市債の状況	償還なし
施設概要	保育室、遊戯室、事務室、調理室 駐車場…なし		



2. 土地情報					
敷地面積	519.58 m <sup>2</sup>	所有形態	借地	筆数	-
用途地域	第1種中高層住居専用地域・準住居地域	建蔽率	50%・60%	容積率	150%・200%

3. 建物情報									
番号	建物名称	所有形態	建築面積	延床面積	建築年	経過年数	構造形式	建物階数	
								地上	地下
-	保育園	借家	-	500.85 m <sup>2</sup>	1993年	28年	RC	4	0

4. 建物性能												
番号	建物名称	耐震安全性	劣化状況評価						バリアフリー対応			特記事項
			屋根・屋上	外壁	内部仕上	電気設備	機械設備	健全度	自動ドア	エレベータ	多機能等トイレ	
-	保育園	新耐震	B	B	B	B	B	75	なし	なし	なし	

5. 職員情報						
区分		平成30年度	令和元年度	令和2年度	3か年平均	備考
職員数(年度当初)		37	27	31	32	
内 訳	正規職員数	14	14	13	14	
	専任(嘱託)職員数	11	10	11	11	
	補助(臨時)職員数	12	3	7	7	延べ人数

6. 利用状況							
指標名		単位	平成30年度	令和元年度	令和2年度	3か年平均	備考
指標①	定員数	人	77	77	77	-	
指標②	入園率	%	110.4	110.4	106.5	109.1	

7. 特記事項
4階建て都営住宅の1階(敷地面積には専用空地面積を記載) 定員 0歳 0人、1歳 10人、2歳 12人、3歳 18人、4歳 18人、5歳 19人 子育て支援事業として、園庭開放を実施

1. 基本情報			
施設名称・施設コード	みどり保育園【100106】	施設分野	10.保育園
所在地	緑町2丁目15-12	所管部署	子育て支援部保育課
運営形態	委託	財産区分	行政財産
設置根拠	児童福祉法・西東京市立保育所設置条例	避難所	福祉避難所
併設施設	なし		
設置目的	児童福祉法に基づき、保護者の状況により、保育の必要性が認められる乳幼児の保育を行っています。	建設時の補助金	あり
		市債の状況	償還なし
施設概要	保育室、遊戯室、事務室、調理室 駐車場…なし		



2. 土地情報					
敷地面積	1,103.06 m <sup>2</sup>	所有形態	市有	筆数	3
用途地域	第1種低層住居専用地域	建蔽率	40%	容積率	80%

3. 建物情報									
番号	建物名称	所有形態	建築面積	延床面積	建築年	経過年数	構造形式	建物階数	
								地上	地下
1246	保育園	市有	438.54 m <sup>2</sup>	819.71 m <sup>2</sup>	2006年	15年	RC	2	0


4. 建物性能												
番号	建物名称	耐震安全性	劣化状況評価						バリアフリー対応			特記事項
			屋根・屋上	外壁	内部仕上	電気設備	機械設備	健全度	自動ドア	エレベータ	多機能等トイレ	
1246	保育園	新耐震	C	B	A	A	A	88	あり	あり	あり	

5. 職員情報						
区分		平成30年度	令和元年度	令和2年度	3か年平均	備考
職員数(年度当初)		0	0	0	0	
内 訳	正規職員数	0	0	0	0	
	専任(嘱託)職員数	0	0	0	0	
	補助(臨時)職員数	0	0	0	0	延べ人数

6. 利用状況							
指標名		単位	平成30年度	令和元年度	令和2年度	3か年平均	備考
指標①	定員数	人	112	112	112	-	
指標②	入園率	%	99.1	100.0	100.9	100.0	

7. 特記事項
定員 0歳 9人、1歳 15人、2歳 18人、3歳 20人、4歳 24人、5歳 26人 子育て支援事業として、一時保育、園庭開放を実施



1. 基本情報					
施設名称・施設コード	芝久保保育園【100107】	施設分野	10.保育園		
所在地	芝久保町1丁目14-32	所管部署	子育て支援部保育課		
運営形態	委託	財産区分	行政財産		
設置根拠	児童福祉法・西東京市立保育所設置条例	避難所	福祉避難所		
併設施設	なし				
設置目的	児童福祉法に基づき、保護者の状況により、保育の必要性が認められる乳幼児の保育を行っています。			建設時の補助金	なし
				市債の状況	償還中
施設概要	保育室、遊戯室、事務室、調理室 駐車場…なし				

2. 土地情報					
敷地面積	1,026.21 m <sup>2</sup>	所有形態	借地	筆数	-
用途地域	第1種中高層住居専用地域	建蔽率	50%	容積率	150%

3. 建物情報									
番号	建物名称	所有形態	建築面積	延床面積	建築年	経過年数	構造形式	建物階数	
								地上	地下
-	保育園	借家	-	441.23 m <sup>2</sup>	1972年	49年	RC	3	0
3099	体育倉庫1	市有	8.20 m <sup>2</sup>	8.20 m <sup>2</sup>	2005年	16年	LS	1	0
3100	体育倉庫2	市有	4.20 m <sup>2</sup>	4.20 m <sup>2</sup>	1972年	49年	LS	1	0

4. 建物性能												
番号	建物名称	耐震安全性	劣化状況評価						バリアフリー対応			特記事項
			屋根・屋上	外壁	内部仕上	電気設備	機械設備	健全度	自動ドア	エレベータ	多機能等トイレ	
-	保育園	耐震済	B	B	A	C	A	83	なし	なし	なし	
3099	体育倉庫1	新耐震	-	-	-	-	-	-	なし	なし	なし	
3100	体育倉庫2	未実施	-	-	-	-	-	-	なし	なし	なし	

5. 職員情報						
区分		平成30年度	令和元年度	令和2年度	3か年平均	備考
職員数(年度当初)		0	0	0	0	
内 訳	正規職員数	0	0	0	0	
	専任(嘱託)職員数	0	0	0	0	
	補助(臨時)職員数	0	0	0	0	延べ人数

6. 利用状況							
指標名		単位	平成30年度	令和元年度	令和2年度	3か年平均	備考
指標①	定員数	人	98	98	98	-	
指標②	入園率	%	100.0	100.0	101.0	100.3	

7. 特記事項
3階建て都営住宅の1階(敷地面積には専用空地面積を記載) 定員 0歳 6人、1歳 10人、2歳 12人、3歳 20人、4歳 24人、5歳 26人 子育て支援事業として、園庭開放を実施

1. 基本情報				
施設名称・施設コード	すみよし保育園【100108】	施設分野	10.保育園	
所在地	住吉町3丁目14-14	所管部署	子育て支援部保育課	
運営形態	直営	財産区分	行政財産	
設置根拠	児童福祉法・西東京市立保育所設置条例	避難所	福祉避難所	
併設施設	すみよし保育園備蓄倉庫			
設置目的	児童福祉法に基づき、保護者の状況により、保育の必要性が認められる乳幼児の保育を行っています。		建設時の補助金	なし
			市債の状況	償還中
施設概要	保育室、遊戯室、事務室、調理室 駐車場…利用者用:0台、障害者用:1台、業務用等:0台			



2. 土地情報			
敷地面積	1,659.82 m <sup>2</sup>	所有形態	市有
用途地域	第1種低層住居専用地域	筆数	4
		建蔽率	40%
		容積率	80%

3. 建物情報									
番号	建物名称	所有形態	建築面積	延床面積	建築年	経過年数	構造形式	建物階数	
								地上	地下
1257	保育園	市有	653.20 m <sup>2</sup>	1,128.27 m <sup>2</sup>	2011年	10年	RC	2	0
3037	駐輪場1	市有	3.90 m <sup>2</sup>	3.90 m <sup>2</sup>	2011年	10年	LS	1	0
3039	駐輪場2	市有	14.63 m <sup>2</sup>	14.63 m <sup>2</sup>	2011年	10年	LS	1	0
3040	駐輪場3	市有	18.21 m <sup>2</sup>	18.21 m <sup>2</sup>	2011年	10年	LS	1	0
2978	倉庫1	市有	3.60 m <sup>2</sup>	3.60 m <sup>2</sup>	2011年	10年	LS	1	0
2979	倉庫2	市有	3.60 m <sup>2</sup>	3.60 m <sup>2</sup>	2011年	10年	LS	1	0

4. 建物性能												
番号	建物名称	耐震安全性	劣化状況評価						バリアフリー対応			特記事項
			屋根・屋上	外壁	内部仕上	電気設備	機械設備	健全度	自動ドア	エレベータ	多機能等トイレ	
1257	保育園	新耐震	B	B	A	A	A	91	あり	あり	あり	
3037	駐輪場1	新耐震	—	—	—	—	—	—	なし	なし	なし	
3039	駐輪場2	新耐震	—	—	—	—	—	—	なし	なし	なし	
3040	駐輪場3	新耐震	—	—	—	—	—	—	なし	なし	なし	
2978	倉庫1	新耐震	—	—	—	—	—	—	なし	なし	なし	
2979	倉庫2	新耐震	—	—	—	—	—	—	なし	なし	なし	

5. 職員情報						
区分		平成30年度	令和元年度	令和2年度	3か年平均	備考
職員数(年度当初)		53	49	56	52	
内 訳	正規職員数	24	24	25	24	
	専任(嘱託)職員数	13	12	8	14	
	補助(臨時)職員数	16	13	23	14	延べ人数

6. 利用状況							
指標名		単位	平成30年度	令和元年度	令和2年度	3か年平均	備考
指標①	定員数	人	126	126	126	—	
指標②	入園率	%	100.0	100.0	99.2	99.7	

7. 特記事項
定員 0歳 9人、1歳 20人、2歳 23人、3歳 24人、4歳 24人、5歳 26人 子育て支援事業として、地域子育て支援センター、園庭開放を実施

1. 基本情報			
施設名称・施設コード	なかまち保育園【100109】	施設分野	10.保育園
所在地	中町4丁目4-16	所管部署	子育て支援部保育課
運営形態	直営	財産区分	行政財産
設置根拠	児童福祉法・西東京市立保育所設置条例	避難所	福祉避難所
併設施設	なし		
設置目的	児童福祉法に基づき、保護者の状況により、保育の必要性が認められる乳幼児の保育を行っています。	建設時の補助金	あり
		市債の状況	償還中
施設概要	保育室、遊戯室、事務室、調理室 駐車場…なし		



2. 土地情報					
敷地面積	1,394.95 m <sup>2</sup>	所有形態	市有	筆数	1
用途地域	第1種中高層住居専用地域	建蔽率	50%	容積率	150%

3. 建物情報									
番号	建物名称	所有形態	建築面積	延床面積	建築年	経過年数	構造形式	建物階数	
								地上	地下
1261	保育園	市有	512.60 m <sup>2</sup>	726.13 m <sup>2</sup>	1974年	47年	RC	2	0
3093	倉庫	市有	4.60 m <sup>2</sup>	4.60 m <sup>2</sup>	1974年	47年	LS	1	0

4. 建物性能												
番号	建物名称	耐震安全性	劣化状況評価						バリアフリー対応			特記事項
			屋根・屋上	外壁	内部仕上	電気設備	機械設備	健全度	自動ドア	エレベータ	多機能等トイレ	
1261	保育園	耐震済	B	C	C	C	D	39	なし	なし	なし	
3093	倉庫	未実施	—	—	—	—	—	—	なし	なし	なし	

5. 職員情報						
区分		平成30年度	令和元年度	令和2年度	3か年平均	備考
職員数(年度当初)		46	44	47	46	
内 訳	正規職員数	21	21	22	21	
	専任(嘱託)職員数	15	16	14	15	
	補助(臨時)職員数	10	7	11	9	延べ人数

6. 利用状況							
指標名		単位	平成30年度	令和元年度	令和2年度	3か年平均	備考
指標①	定員数	人	106	106	106	-	
指標②	入園率	%	106.6	108.5	106.6	107.2	

7. 特記事項
定員 0歳 9人、1歳 15人、2歳 18人、3歳 20人、4歳 22人、5歳 22人 子育て支援事業として、地域子育て支援センター、園庭開放を実施

1. 基本情報				
施設名称・施設コード	ひがし保育園【100110】	施設分野	10.保育園	
所在地	東町2丁目4-13	所管部署	子育て支援部保育課	
運営形態	直営	財産区分	行政財産	
設置根拠	児童福祉法・西東京市立保育所設置条例	避難所	福祉避難所	
併設施設	なし			
設置目的	児童福祉法に基づき、保護者の状況により、保育の必要性が認められる乳幼児の保育を行っています。		建設時の補助金	あり
			市債の状況	償還中
施設概要	保育室、遊戯室、事務室、調理室 駐車場…なし			



2. 土地情報					
敷地面積	1,851.55 ㎡	所有形態	市有	筆数	2
用途地域	準工業地域	建蔽率	60%	容積率	200%

3. 建物情報									
番号	建物名称	所有形態	建築面積	延床面積	建築年	経過年数	構造形式	建物階数	
								地上	地下
1268	保育園	市有	544.20 ㎡	728.79 ㎡	1976年	45年	RC	2	0
3094	倉庫	市有	9.70 ㎡	9.70 ㎡	2001年	20年	LS	1	0

4. 建物性能												
番号	建物名称	耐震安全性	劣化状況評価						バリアフリー対応			特記事項
			屋根・屋上	外壁	内部仕上	電気設備	機械設備	健全度	自動ドア	エレベータ	多機能等トイレ	
1268	保育園	耐震済	B	C	C	C	D	39	なし	なし	なし	
3094	倉庫	新耐震	—	—	—	—	—	—	なし	なし	なし	

5. 職員情報						
区分		平成30年度	令和元年度	令和2年度	3か年平均	備考
職員数(年度当初)		38	37	37	37	
内 訳	正規職員数	19	19	19	19	
	専任(嘱託)職員数	14	15	15	15	
	補助(臨時)職員数	5	3	3	4	延べ人数

6. 利用状況							
指標名		単位	平成30年度	令和元年度	令和2年度	3か年平均	備考
指標①	定員数	人	106	106	106	-	
指標②	入園率	%	105.7	106.6	107.5	106.6	

7. 特記事項
定員 0歳 9人、1歳 15人、2歳 18人、3歳 20人、4歳 22人、5歳 22人 子育て支援事業として、地域子育て支援センター、園庭開放を実施

1. 基本情報					
施設名称・施設コード	やぎさわ保育園【100112】	施設分野	10.保育園		
所在地	柳沢5丁目8-2	所管部署	子育て支援部保育課		
運営形態	直営	財産区分	行政財産		
設置根拠	児童福祉法・西東京市立保育所設置条例	避難所	福祉避難所		
併設施設	なし				
設置目的	児童福祉法に基づき、保護者の状況により、保育の必要性が認められる乳幼児の保育を行っています。			建設時の補助金	あり
				市債の状況	償還中
施設概要	保育室、遊戯室、事務室、調理室 駐車場…利用者用:3台、障害者用:0台、業務用等:0台				



2. 土地情報					
敷地面積	1,813.00 m <sup>2</sup>	所有形態	市有	筆数	3
用途地域	第1種低層住居専用地域	建蔽率	40%	容積率	80%

3. 建物情報									
番号	建物名称	所有形態	建築面積	延床面積	建築年	経過年数	構造形式	建物階数	
								地上	地下
1282	保育園	市有	542.60 m <sup>2</sup>	728.44 m <sup>2</sup>	1977年	44年	RC	2	0
3095	倉庫	市有	8.70 m <sup>2</sup>	8.70 m <sup>2</sup>	2003年	18年	LS	1	0

4. 建物性能												
番号	建物名称	耐震安全性	劣化状況評価						バリアフリー対応			特記事項
			屋根・屋上	外壁	内部仕上	電気設備	機械設備	健全度	自動ドア	エレベータ	多機能等トイレ	
1282	保育園	耐震済	B	B	C	C	D	49	なし	なし	なし	
3095	倉庫	新耐震	—	—	—	—	—	—	なし	なし	なし	

5. 職員情報						
区分		平成30年度	令和元年度	令和2年度	3か年平均	備考
職員数(年度当初)		45	46	39	43	
内 訳	正規職員数	21	21	19	20	
	専任(嘱託)職員数	16	15	15	15	
	補助(臨時)職員数	8	10	5	8	延べ人数

6. 利用状況							
指標名		単位	平成30年度	令和元年度	令和2年度	3か年平均	備考
指標①	定員数	人	106	106	106	-	
指標②	入園率	%	105.7	103.8	101.9	103.8	

7. 特記事項
定員 0歳 9人、1歳 15人、2歳 18人、3歳 20人、4歳 22人、5歳 22人 子育て支援事業として、地域子育て支援センター、園庭開放を実施

1. 基本情報			
施設名称・施設コード	けやき保育園【100113】	施設分野	10.保育園
所在地	西原町4丁目5-96	所管部署	子育て支援部保育課
運営形態	直営	財産区分	行政財産
設置根拠	児童福祉法・西東京市立保育所設置条例	避難所	福祉避難所
併設施設	けやき保育園備蓄倉庫		
設置目的	児童福祉法に基づき、保護者の状況により、保育の必要性が認められる乳幼児の保育を行っています。	建設時の補助金	あり
		市債の状況	償還中
施設概要	保育室、遊戯室、事務室、調理室 駐車場…なし		



2. 土地情報					
敷地面積	2,434.30 m <sup>2</sup>	所有形態	借地	筆数	-
用途地域	第1種中高層住居専用地域	建蔽率	50%	容積率	150%

3. 建物情報									
番号	建物名称	所有形態	建築面積	延床面積	建築年	経過年数	構造形式	建物階数	
								地上	地下
1288	保育園	市有	642.89 m <sup>2</sup>	642.89 m <sup>2</sup>	1980年	41年	RC	1	0
3091	倉庫1	市有	4.90 m <sup>2</sup>	4.90 m <sup>2</sup>	2006年	15年	LS	1	0
3092	倉庫2	市有	3.75 m <sup>2</sup>	3.75 m <sup>2</sup>	1980年	41年	LS	1	0

4. 建物性能												
番号	建物名称	耐震安全性	劣化状況評価						バリアフリー対応			特記事項
			屋根・屋上	外壁	内部仕上	電気設備	機械設備	健全度	自動ドア	エレベータ	多機能等トイレ	
1288	保育園	耐震済	C	B	B	B	B	72	なし	なし	なし	
3091	倉庫1	新耐震	—	—	—	—	—	—	なし	なし	なし	
3092	倉庫2	未実施	—	—	—	—	—	—	なし	なし	なし	

5. 職員情報						
区分		平成30年度	令和元年度	令和2年度	3か年平均	備考
職員数(年度当初)		42	39	46	42	
内 訳	正規職員数	18	18	18	18	
	専任(嘱託)職員数	11	12	12	12	
	補助(臨時)職員数	9	9	16	11	延べ人数

6. 利用状況							
指標名		単位	平成30年度	令和元年度	令和2年度	3か年平均	備考
指標①	定員数	人	103	103	103	-	
指標②	入園率	%	94.2	98.1	97.1	96.4	

7. 特記事項
定員 0歳 9人、1歳 12人、2歳 12人、3歳 20人、4歳 24人、5歳 26人 子育て支援事業として、地域子育て支援センター、園庭開放を実施

1. 基本情報			
施設名称・施設コード	ほうやちよう保育園【100114】	施設分野	10.保育園
所在地	保谷町3丁目13-1	所管部署	子育て支援部保育課
運営形態	委託	財産区分	行政財産
設置根拠	児童福祉法・西東京市立保育所設置条例	避難所	福祉避難所
併設施設	なし		
設置目的	児童福祉法に基づき、保護者の状況により、保育の必要性が認められる乳幼児の保育を行っています。	建設時の補助金	なし
		市債の状況	償還なし
施設概要	保育室、遊戯室、事務室、調理室 駐車場…なし		



2. 土地情報					
敷地面積	512.74 m <sup>2</sup>	所有形態	借地	筆数	-
用途地域	第1種中高層住居専用地域・商業地域・近隣商業地域	建蔽率	50%・80%・80%	容積率	150%・200%・400%

3. 建物情報									
番号	建物名称	所有形態	建築面積	延床面積	建築年	経過年数	構造形式	建物階数	
								地上	地下
-	保育園	借家	-	599.85 m <sup>2</sup>	1989年	32年	RC	3	0
3042	体育倉庫	市有	8.02 m <sup>2</sup>	8.02 m <sup>2</sup>	1989年	32年	LS	1	0
3043	倉庫1	市有	8.02 m <sup>2</sup>	8.02 m <sup>2</sup>	1990年	31年	LS	1	0
3044	倉庫2	市有	6.73 m <sup>2</sup>	6.73 m <sup>2</sup>	2003年	18年	LS	1	0

4. 建物性能												
番号	建物名称	耐震安全性	劣化状況評価						バリアフリー対応			特記事項
			屋根・屋上	外壁	内部仕上	電気設備	機械設備	健全度	自動ドア	エレベータ	多機能等トイレ	
-	保育園	新耐震	B	B	A	B	B	84	なし	なし	なし	
3042	体育倉庫	新耐震	-	-	-	-	-	-	なし	なし	なし	
3043	倉庫1	新耐震	-	-	-	-	-	-	なし	なし	なし	
3044	倉庫2	新耐震	-	-	-	-	-	-	なし	なし	なし	

5. 職員情報						
区分		平成30年度	令和元年度	令和2年度	3か年平均	備考
職員数(年度当初)		0	0	0	0	
内 訳	正規職員数	0	0	0	0	
	専任(嘱託)職員数	0	0	0	0	
	補助(臨時)職員数	0	0	0	0	延べ人数

6. 利用状況							
指標名		単位	平成30年度	令和元年度	令和2年度	3か年平均	備考
指標①	定員数	人	93	93	93	-	
指標②	入園率	%	107.5	109.7	107.5	108.2	

7. 特記事項
3階建て都営住宅の1階(敷地面積には専用空地面積を記載) 定員 0歳 9人、1歳 10人、2歳 12人、3歳 20人、4歳 21人、5歳 21人 子育て支援事業として、一時保育、園庭開放を実施



1. 基本情報					
施設名称・施設コード	ひばりが丘保育園【100115】	施設分野	10.保育園		
所在地	ひばりが丘2丁目3-5	所管部署	子育て支援部保育課		
運営形態	直営	財産区分	行政財産		
設置根拠	児童福祉法・西東京市立保育所設置条例	避難所	福祉避難所		
併設施設	なし				
設置目的	児童福祉法に基づき、保護者の状況により、保育の必要性が認められる乳幼児の保育を行っています。			建設時の補助金	なし
				市債の状況	償還なし
施設概要	保育室、遊戯室、事務室、調理室 駐車場…なし				



2. 土地情報					
敷地面積	542.80 m <sup>2</sup>	所有形態	借地	筆数	-
用途地域	第1種中高層住居専用地域	建蔽率	50%	容積率	150%

3. 建物情報									
番号	建物名称	所有形態	建築面積	延床面積	建築年	経過年数	構造形式	建物階数	
								地上	地下
-	保育園	借家	-	599.85 m <sup>2</sup>	1990年	31年	RC	4	0
3034	倉庫1	市有	4.18 m <sup>2</sup>	4.18 m <sup>2</sup>	1991年	30年	LS	1	0
3035	倉庫2	市有	4.18 m <sup>2</sup>	4.18 m <sup>2</sup>	1991年	30年	LS	1	0
3036	倉庫3	市有	8.02 m <sup>2</sup>	8.02 m <sup>2</sup>	2004年	17年	LS	1	0

4. 建物性能												
番号	建物名称	耐震安全性	劣化状況評価						バリアフリー対応			特記事項
			屋根・屋上	外壁	内部仕上	電気設備	機械設備	健全度	自動ドア	エレベータ	多機能等トイレ	
-	保育園	新耐震	B	B	B	B	B	75	なし	なし	なし	
3034	倉庫1	新耐震	-	-	-	-	-	-	なし	なし	なし	
3035	倉庫2	新耐震	-	-	-	-	-	-	なし	なし	なし	
3036	倉庫3	新耐震	-	-	-	-	-	-	なし	なし	なし	

6. 職員情報						
区分		平成30年度	令和元年度	令和2年度	3か年平均	備考
職員数(年度当初)		37	37	37	37	
内 訳	正規職員数	16	15	16	16	
	専任(嘱託)職員数	13	14	10	12	
	補助(臨時)職員数	8	8	11	9	延べ人数

7. 利用状況							
指標名		単位	平成30年度	令和元年度	令和2年度	3か年平均	備考
指標①	定員数	人	90	90	90	-	
指標②	入園率	%	101.1	105.6	105.6	104.1	

8. 特記事項
4階建て都営住宅の1階(敷地面積には専用空地面積を記載) 定員 0歳 6人、1歳 10人、2歳 12人、3歳 20人、4歳 21人、5歳 21人 子育て支援事業として、園庭開放を実施



1. 基本情報			
施設名称・施設コード	ひがしふしみ保育園【100116】	施設分野	10.保育園
所在地	東伏見2丁目11-11	所管部署	子育て支援部保育課
運営形態	委託	財産区分	行政財産
設置根拠	児童福祉法・西東京市立保育所設置条例	避難所	福祉避難所
併設施設	なし		
設置目的	児童福祉法に基づき、保護者の状況により、保育の必要性が認められる乳幼児の保育を行っています。	建設時の補助金	なし
		市債の状況	償還中
施設概要	保育室、遊戯室、事務室、調理室 駐車場…なし		



2. 土地情報					
敷地面積	1,126.08 m <sup>2</sup>	所有形態	借地	筆数	-
用途地域	第1種低層住居専用地域	建蔽率	50%	容積率	100%

3. 建物情報									
番号	建物名称	所有形態	建築面積	延床面積	建築年	経過年数	構造形式	建物階数	
								地上	地下
-	保育園	借家	-	599.85 m <sup>2</sup>	1992年	29年	RC	3	0

4. 建物性能												
番号	建物名称	耐震安全性	劣化状況評価						バリアフリー対応			特記事項
			屋根・屋上	外壁	内部仕上	電気設備	機械設備	健全度	自動ドア	エレベータ	多機能等トイレ	
-	保育園	新耐震	A	B	A	B	B	87	なし	なし	なし	

5. 職員情報						
区分		平成30年度	令和元年度	令和2年度	3か年平均	備考
職員数(年度当初)		0	0	0	0	
内 訳	正規職員数	0	0	0	0	
	専任(嘱託)職員数	0	0	0	0	
	補助(臨時)職員数	0	0	0	0	延べ人数

6. 利用状況							
指標名		単位	平成30年度	令和元年度	令和2年度	3か年平均	備考
指標①	定員数	人	90	90	90	-	
指標②	入園率	%	108.9	107.8	108.9	108.5	

7. 特記事項
3階建て都営住宅の1階(敷地面積には専用空地面積を記載) 定員 0歳 6人、1歳 10人、2歳 12人、3歳 20人、4歳 21人、5歳 21人 子育て支援事業として、一時保育、園庭開放を実施

1. 基本情報				
施設名称・施設コード	そよかぜ保育園【100117】	施設分野	10.保育園	
所在地	ひばりが丘3丁目1-25	所管部署	子育て支援部保育課	
運営形態	委託	財産区分	行政財産	
設置根拠	児童福祉法・西東京市立保育所設置条例	避難所	福祉避難所	
併設施設	ひばりが丘児童センター、ひばりが丘第一学童クラブ、ひばりが丘第二学童クラブ、そよかぜ保育園備蓄倉庫			
設置目的	児童福祉法に基づき、保護者の状況により、保育の必要性が認められる乳幼児の保育を行っています。		建設時の補助金	なし
			市債の状況	償還中
施設概要	保育室、遊戯室、事務室、調理室 駐車場…ひばりが丘児童センターと共用			



2. 土地情報					
敷地面積	3,138.38㎡(再掲、ひばりが丘児童センター)	所有形態	借地	筆数	-
用途地域	第1種中高層住居専用地域	建蔽率	60%	容積率	200%

3. 建物情報									
番号	建物名称	所有形態	建築面積	延床面積	建築年	経過年数	構造形式	建物階数	
								地上	地下
1313	保育園	市有	1,564.81 ㎡	1,053.74 ㎡	2011年	10年	RC	3	0

4. 建物性能												
番号	建物名称	耐震安全性	劣化状況評価						バリアフリー対応			特記事項
			屋根・屋上	外壁	内部仕上	電気設備	機械設備	健全度	自動ドア	エレベータ	多機能等トイレ	
1313	保育園	新耐震	C	C	A	A	A	78	あり	あり	あり	

5. 職員情報						
区分		平成30年度	令和元年度	令和2年度	3か年平均	備考
内 訳	職員数(年度当初)	0	0	0	0	
	正規職員数	0	0	0	0	
	専任(嘱託)職員数	0	0	0	0	
	補助(臨時)職員数	0	0	0	0	延べ人数

6. 利用状況							
指標名		単位	平成30年度	令和元年度	令和2年度	3か年平均	備考
指標①	定員数	人	115	115	115	-	
指標②	入園率	%	100.9	100.0	100.0	100.3	

7. 特記事項
ひばりが丘児童センターの1階 定員 0歳 12人、1歳 15人、2歳 18人、3歳 20人、4歳 24人、5歳 26人 子育て支援事業として、一時保育、園庭開放を実施