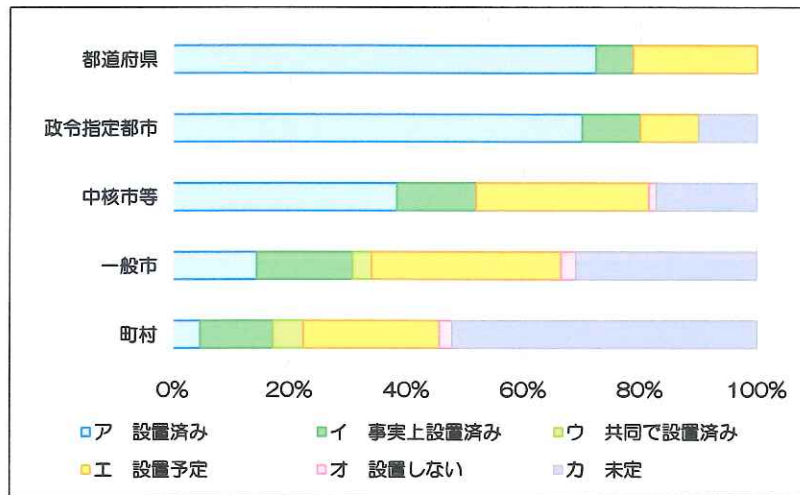


障害者差別解消支援地域協議会の設置状況等について

平成28年10月1日時点

1. 地域協議会の設置状況

選 択 肢	都道府県		政令指定都市		中核市等		一般市		町村	
	回答数	割合	回答数	割合	回答数	割合	回答数	割合	回答数	割合
ア 設置済み	34	72%	14	70%	31	38%	102	14%	43	5%
イ 事実上設置済み	3	6%	2	10%	11	14%	117	16%	116	13%
ウ 共同で設置済み	0	0%	0	0%	0	0%	23	3%	48	5%
エ 設置予定	10	21%	2	10%	24	30%	231	32%	216	23%
オ 設置しない	0	0%	0	0%	1	1%	18	3%	20	2%
カ 未定	0	0%	2	10%	14	17%	221	31%	485	52%
計	47	100%	20	100%	81	100%	712	100%	928	100%



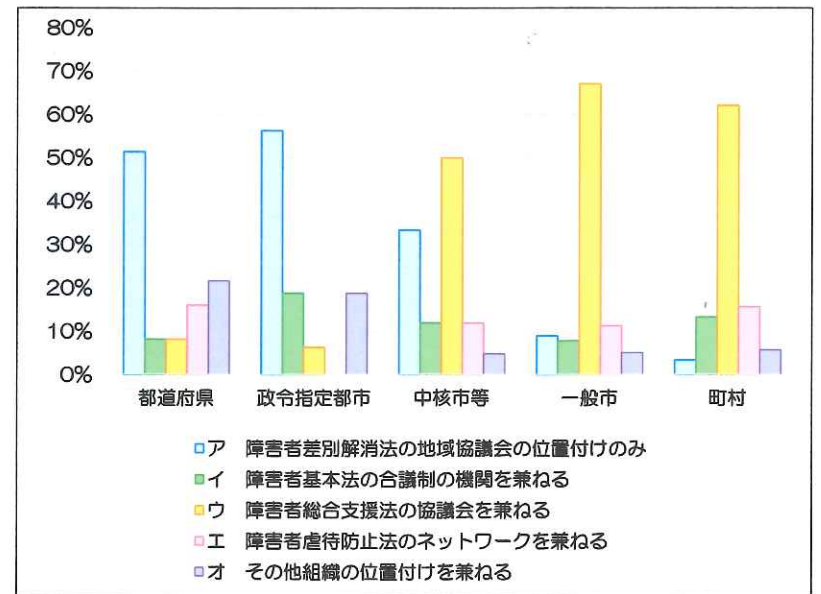
※「事実上設置済み」とは、障害者差別解消法に基づく地域協議会は設置していないが、地域協議会の事務に相当する事務を行う組織が別に設置されている場合をいう。

2. 地域協議会の組織形態

※1. で「設置済み」又は「事実上設置済み」と回答した団体を対象に調査

※複数回答可（各割合の合計は、必ずしも100%と一致しない）

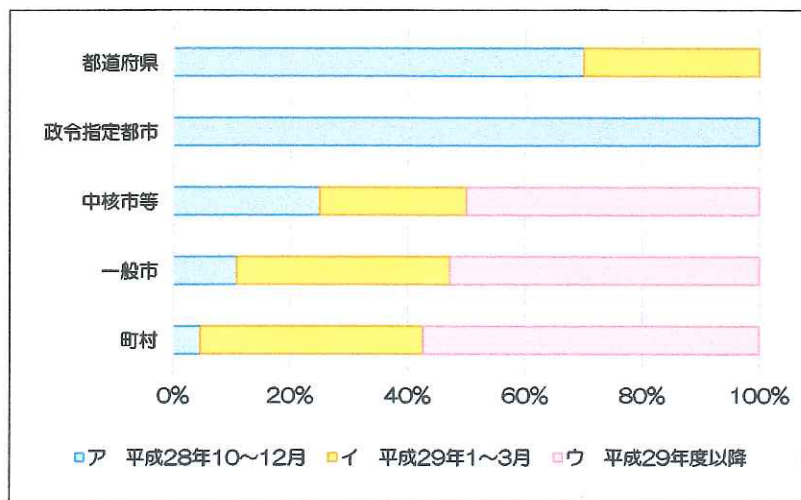
選 択 肢	都道府県		政令指定都市		中核市等		一般市		町村	
	回答数	割合	回答数	割合	回答数	割合	回答数	割合	回答数	割合
ア 差別解消法に基づく地域協議会の位置付けのみ	19	51%	9	56%	14	33%	23	9%	7	3%
イ 障害者基本法の合議制の機関を兼ねる	3	8%	3	19%	5	12%	20	8%	28	13%
ウ 障害者総合支援法の協議会を兼ねる	3	8%	1	6%	21	50%	173	67%	131	62%
エ 障害者虐待防止法のネットワークを兼ねる	6	16%	0	0%	5	12%	29	11%	33	16%
オ その他組織の位置付けを兼ねる	8	22%	3	19%	2	5%	13	5%	12	6%



## 11. 地域協議会の設置予定時期

※1. で「設置予定」と回答した団体を対象に調査

選 択 肢	都道府県		政令指定都市		中核市等		一般市		町村	
	回答数	割合	回答数	割合	回答数	割合	回答数	割合	回答数	割合
ア ~28年12月	7	70%	2	100%	6	25%	25	11%	10	5%
イ 29年1~3月	3	30%	0	0%	6	25%	84	36%	82	38%
ウ 29年4月~	0	0%	0	0%	12	50%	122	53%	124	57%
計	10	100%	2	100%	24	100%	231	100%	216	100%



## 注 釈

- 本資料は、内閣府が地方公共団体を対象に行った調査の結果を取りまとめたものである（政令指定都市以外の市区町村については、都道府県を経由して調査を実施）。
- 各数値は、いずれも平成28年10月1日時点の状況を示している。
- 「中核市等」とは、政令指定都市を除く市区町村のうち、「中核市」「東京都特別区」「県庁所在地」の少なくとも一つ以上に該当するものを示している。
- 「一般市」とは、政令指定都市及び「中核市等」のいずれにも該当しない市を示している。
- 「都道府県」及び「政令指定都市」は全ての設問について、「中核市等」、「一般市」及び「町村」は設問1、2及び11について調査を行っている。