

障害福祉サービス等の事業実績

資料 2

人口

総人口

	第5期計画			第6期計画			第7期計画		
	H30	R1	R2	R3	R4	R5	R6	R7	R8
総人口	203,222	205,653	206,067	205,726	205,943				
障害者率	5.1%	5.2%	5.4%	5.5%	5.6%				
身体	2.7%	2.7%	2.8%	2.8%	2.8%				
療育	0.6%	0.7%	0.7%	0.7%	0.7%				
精神	0.9%	1.0%	1.0%	1.0%	1.1%				
難病	0.9%	0.9%	0.9%	1.0%	1.0%				

各年度3月末日時点

障害者数

	第5期計画			第6期計画			第7期計画		
	H30	R1	R2	R3	R4	R5	R6	R7	R8
合計	10,365	10,772	11,071	11,320	11,606	0	0	0	
身体	5,487	5,557	5,702	5,751	5,798				
療育	1,315	1,357	1,426	1,443	1,468				
精神	1,754	1,988	2,036	2,147	2,293				
難病	1,809	1,870	1,907	1,979	2,047				

身体障害者

身体障害者手帳登録者数（障害程度別）の推移（各年度末時点）

	第5期計画			第6期計画			第7期計画		
	H30	R1	R2	R3	R4	R5	R6	R7	R8
合計	5,487 (100%)	5,557 (100%)	5,702 (100%)	5,751 (100%)	5,798 (100%)	0 (0%)	0 (0%)	0 (0%)	
1級	1,889 (34.4%)	1,920 (34.6%)	1,967 (34.5%)	1,973 (34.3%)	1,982 (34.2%)				
2級	817 (14.9%)	818 (14.7%)	842 (14.8%)	851 (14.8%)	852 (14.7%)				
3級	839 (15.3%)	845 (15.2%)	844 (14.8%)	858 (14.9%)	870 (15.0%)				
4級	1,330 (24.2%)	1,354 (24.4%)	1,400 (24.6%)	1,401 (24.4%)	1,413 (24.4%)				
5級	374 (6.8%)	379 (6.8%)	396 (6.9%)	408 (7.1%)	419 (7.2%)				
6級	238 (4.3%)	241 (4.3%)	253 (4.4%)	260 (4.5%)	262 (4.5%)				

障害福祉サービス等の事業実績

資料 2

人口

身体障害者手帳登録者数（障害種類別）の推移（各年度末時点）

	第5期計画			第6期計画			第7期計画		
	H30	R1	R2	R3	R4	R5	R6	R7	R8
合計	5,487	5,557	5,702	5,751	5,798	0	0	0	
視覚障害	332	336	345	349	353				
聴覚障害	470	491	498	503	505				
言語障害	83	85	87	87	87				
肢体不自由	2,721	2,726	2,772	2,782	2,794				
内部障害	1,881	1,919	2,000	2,030	2,059	0	0	0	
心臓	931	953	984	1,004	1,019				
腎臓	456	466	483	492	497				
呼吸器	102	100	100	96	99				
小腸	5	6	5	5	6				
ぼうこう・直腸	316	322	343	342	348				
免疫	61	63	74	79	78				
肝臓	10	9	11	12	12				

身体障害者手帳登録者数（年齢別）の推移（各年度末時点）

	第5期計画			第6期計画			第7期計画		
	H30	R1	R2	R3	R4	R5	R6	R7	R8
合計	5,487	5,557	5,702	5,751	5,798	0	0	0	
満18歳未満	125	123	123	114	111				
満18歳以上	5,362	5,434	5,579	5,637	5,687				

知的障害者

愛の手帳登録者数の推移（各年度末時点）

	第5期計画			第6期計画			第7期計画		
	H30	R1	R2	R3	R4	R5	R6	R7	R8
合計	1,315 (100%)	1,357 (100%)	1,426 (100%)	1,443 (100%)	1,468 (100%)	0 (0%)	0 (0%)	0 (0%)	
1度	43 (3.3%)	44 (3.2%)	46 (3.2%)	45 (3.1%)	45 (3.1%)				
2度	338 (25.7%)	346 (25.5%)	360 (25.2%)	362 (25.1%)	367 (25.0%)				
3度	304 (23.1%)	317 (23.4%)	337 (23.6%)	340 (23.6%)	336 (22.9%)				
4度	630 (47.9%)	650 (47.9%)	683 (47.9%)	696 (48.2%)	720 (49.0%)				

愛の手帳登録者数（年齢別）の推移（各年度末時点）

	第5期計画			第6期計画			第7期計画		
	H30	R1	R2	R3	R4	R5	R6	R7	R8
合計	1,315	1,357	1,426	1,443	1,468	0	0	0	
満18歳未満	290	296	321	319	299				
満18歳以上	1,025	1,061	1,105	1,124	1,169				

障害福祉サービス等の事業実績

資料 2

人口

精神障害者

精神障害者保健福祉手帳登録者数の推移（各年度末時点）

	第5期計画			第6期計画			第7期計画		
	H30	R1	R2	R3	R4	R5	R6	R7	R8
合計	1,754 (100%)	1,988 (100%)	2,036 (100%)	2,147 (100%)	2,293 (100%)	0 (0%)	0 (0%)	0 (0%)	
1級	104 (5.9%)	124 (6.2%)	124 (6.1%)	118 (5.5%)	126 (5.5%)				
2級	934 (53.2%)	1,016 (51.1%)	1,044 (51.3%)	1,099 (51.2%)	1,132 (49.4%)				
3級	716 (40.8%)	848 (42.7%)	868 (42.6%)	930 (43.3%)	1,035 (45.1%)				

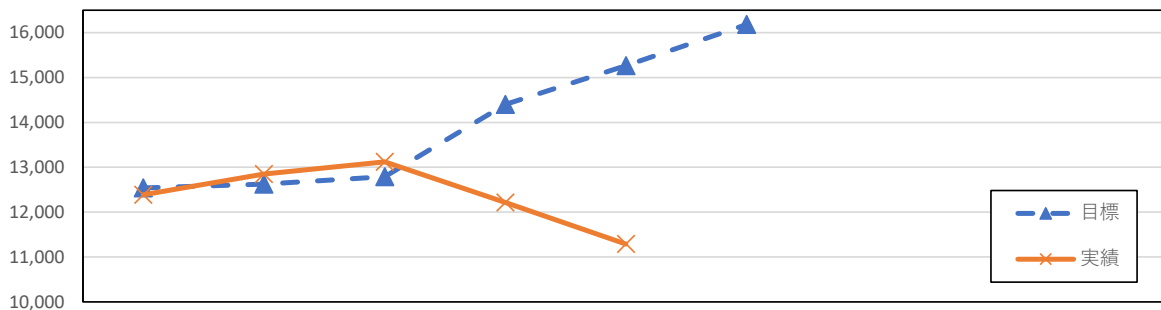
障害福祉サービス等の事業実績

資料 2

訪問系サービス

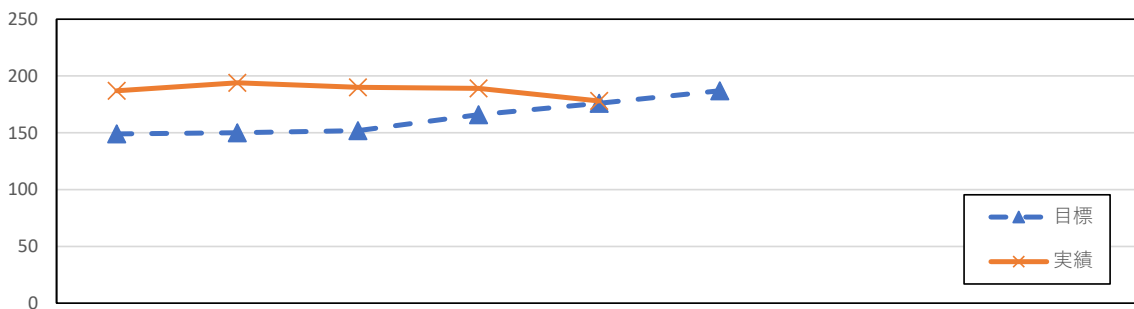
合計

単位： 時間/月



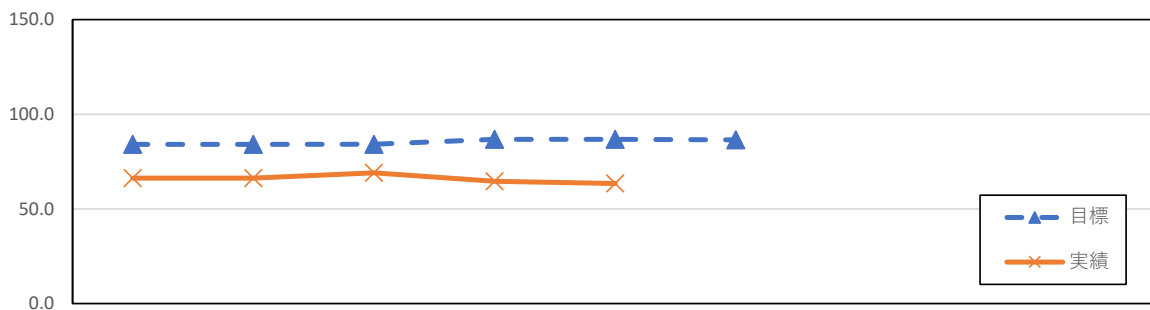
	第5期計画			第6期計画			第7期計画		
	H30	R1	R2	R3	R4	R5	R6	R7	R8
目標	12,540	12,624	12,792	14,400	15,264	16,180			
実績	12,385	12,849	13,121	12,217	11,289				

▼参考（利用者数）



	H30	R1	R2	R3	R4	R5	R6	R7	R8
目標	149	150	152	166	176	187			
実績	187	194	190	189	178				

▼参考（1人あたりの利用時間）



	H30	R1	R2	R3	R4	R5	R6	R7	R8
目標	84.2	84.2	84.2	86.7	86.7	86.5			
実績	66.2	66.2	69.1	64.6	63.4				

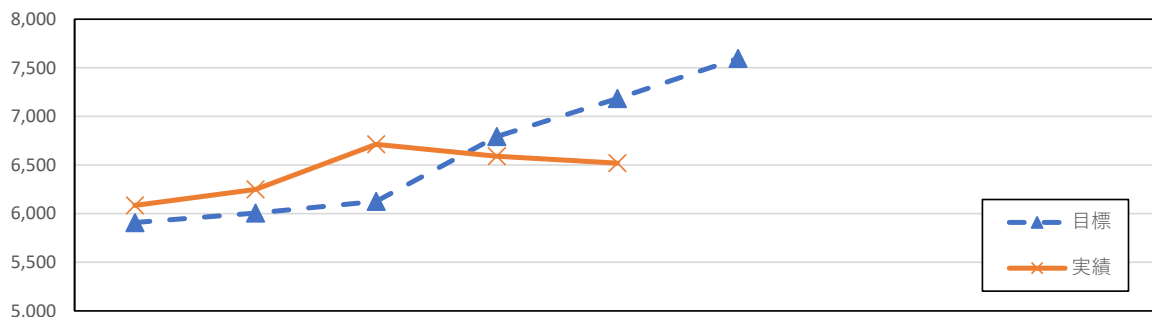
障害福祉サービス等の事業実績

資料 2

日中活動系サービス

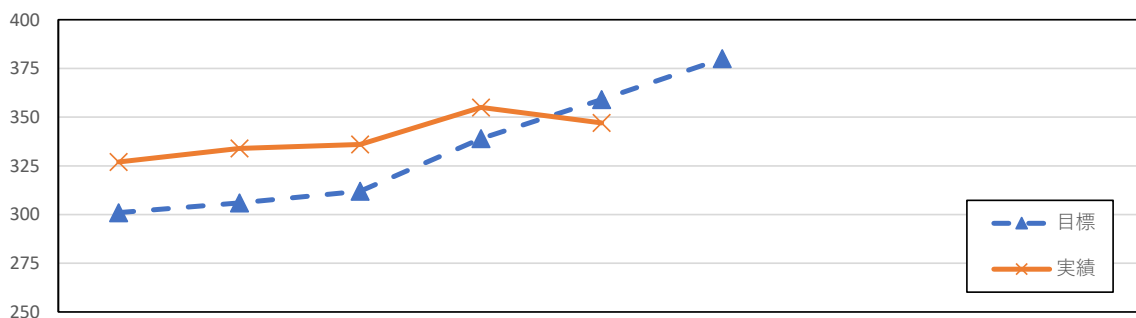
生活介護

単位： 日/月



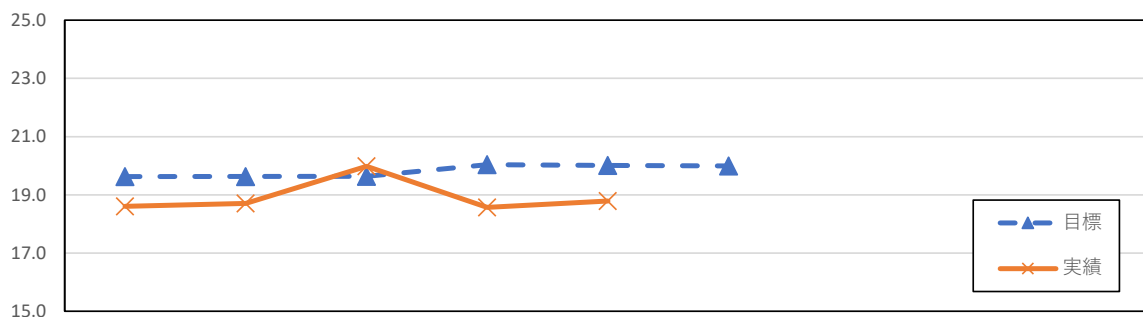
	第5期計画			第6期計画			第7期計画		
	H30	R1	R2	R3	R4	R5	R6	R7	R8
目標	5,909	6,007	6,125	6,792	7,183	7,597			
実績	6,085	6,248	6,713	6,592	6,520				

▼参考（利用者数）



	H30	R1	R2	R3	R4	R5	R6	R7	R8
目標	301	306	312	339	359	380			
実績	327	334	336	355	347				

▼参考（1人あたりの利用日数）



	H30	R1	R2	R3	R4	R5	R6	R7	R8
目標	19.6	19.6	19.6	20.0	20.0	20.0			
実績	18.6	18.7	20.0	18.6	18.8				

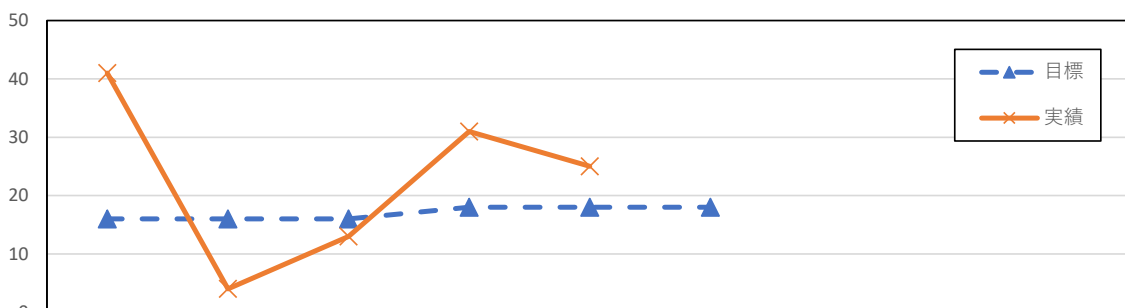
障害福祉サービス等の事業実績

資料 2

日中活動系サービス

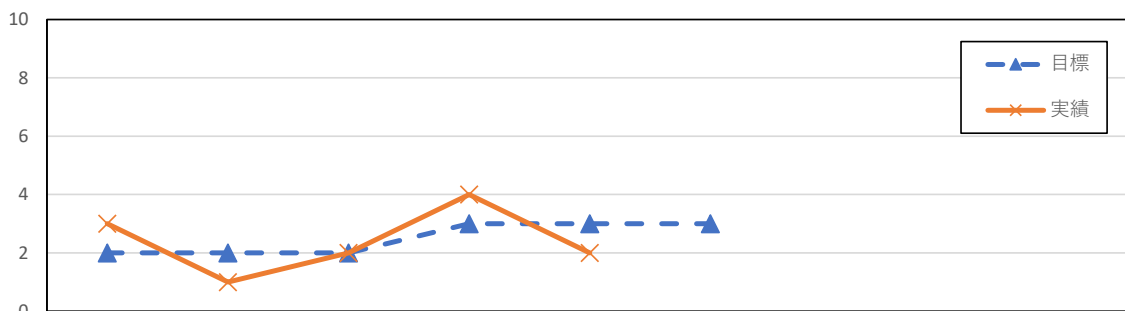
自立訓練（機能）

単位： 日/月



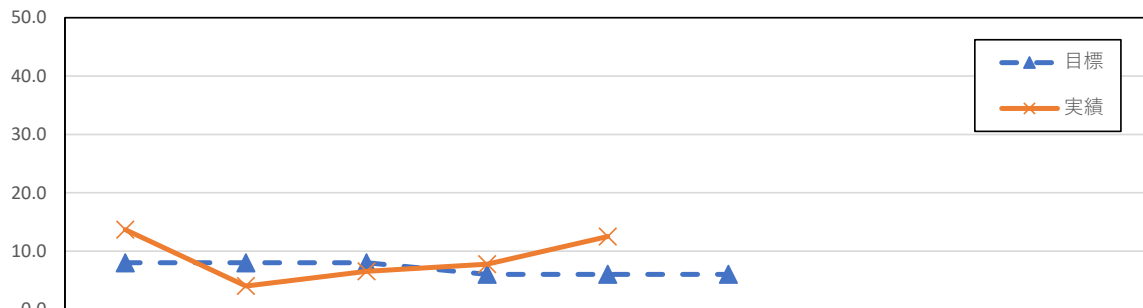
	第5期計画			第6期計画			第7期計画		
	H30	R1	R2	R3	R4	R5	R6	R7	R8
目標	16	16	16	18	18	18			
実績	41	4	13	31	25				

▼参考（利用者数）



	H30	R1	R2	R3	R4	R5	R6	R7	R8
目標	2	2	2	3	3	3			
実績	3	1	2	4	2				

▼参考（1人あたりの利用日数）



	H30	R1	R2	R3	R4	R5	R6	R7	R8
目標	8.0	8.0	8.0	6.0	6.0	6.0			
実績	13.7	4.0	6.5	7.8	12.5				

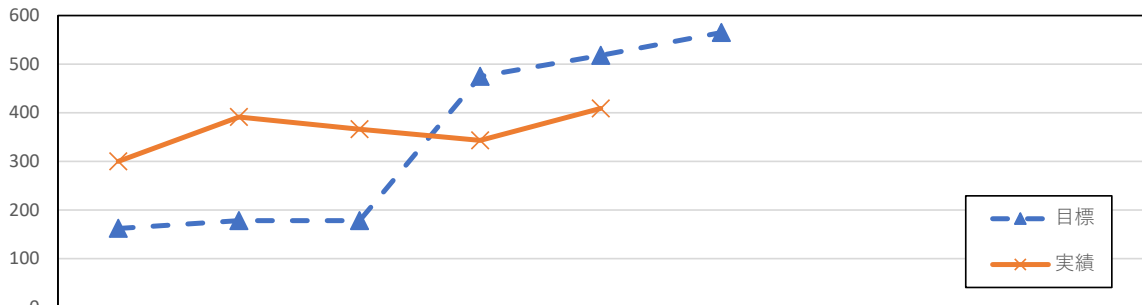
障害福祉サービス等の事業実績

資料 2

日中活動系サービス

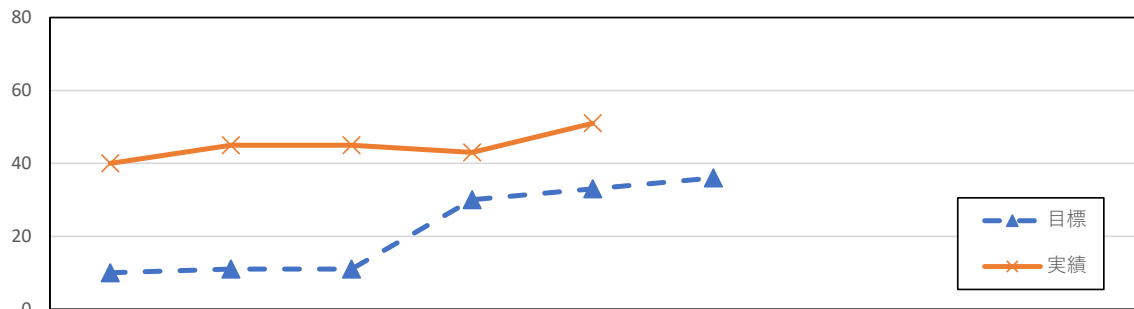
自立訓練（生活）

単位： 日/月



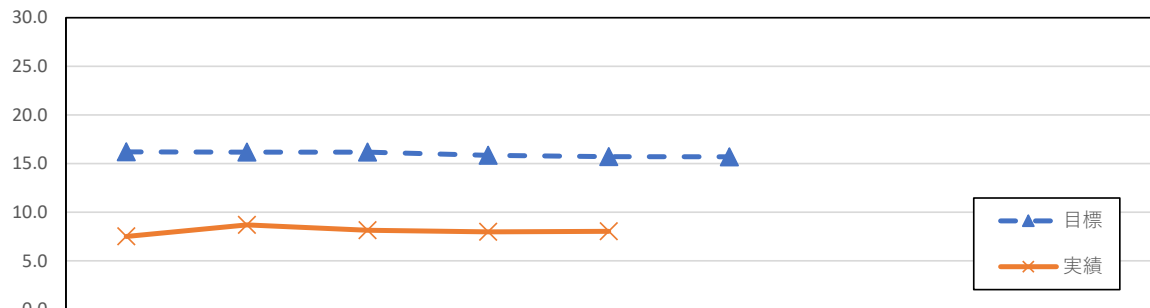
	第5期計画			第6期計画			第7期計画		
	H30	R1	R2	R3	R4	R5	R6	R7	R8
目標	162	178	178	475	518	565			
実績	300	391	366	343	409				

▼参考（利用者数）



	H30	R1	R2	R3	R4	R5	R6	R7	R8
目標	10	11	11	30	33	36			
実績	40	45	45	43	51				

▼参考（1人あたりの利用日数）



	H30	R1	R2	R3	R4	R5	R6	R7	R8
目標	16.2	16.2	16.2	15.8	15.7	15.7			
実績	7.5	8.7	8.1	8.0	8.0				

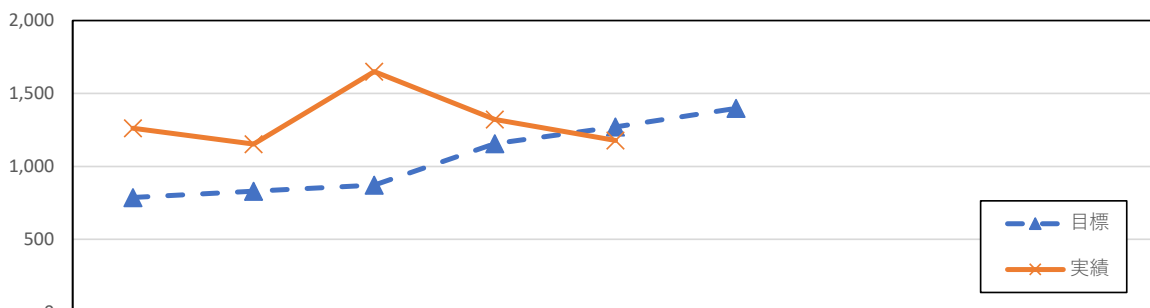
障害福祉サービス等の事業実績

資料 2

日中活動系サービス

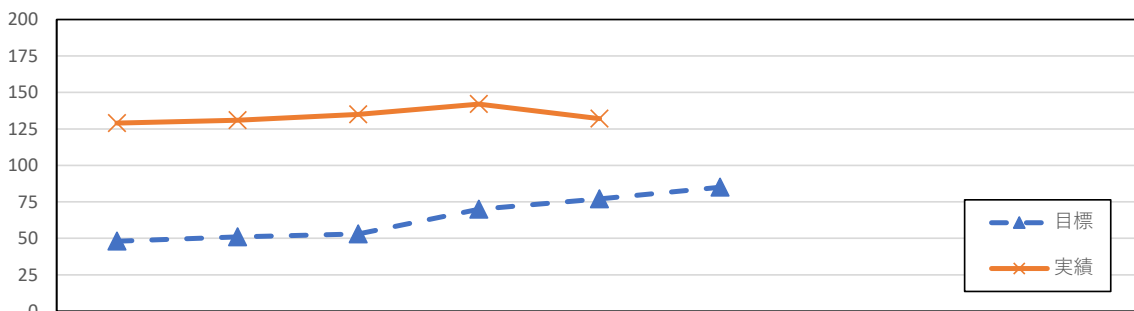
就労移行支援

単位： 日/月



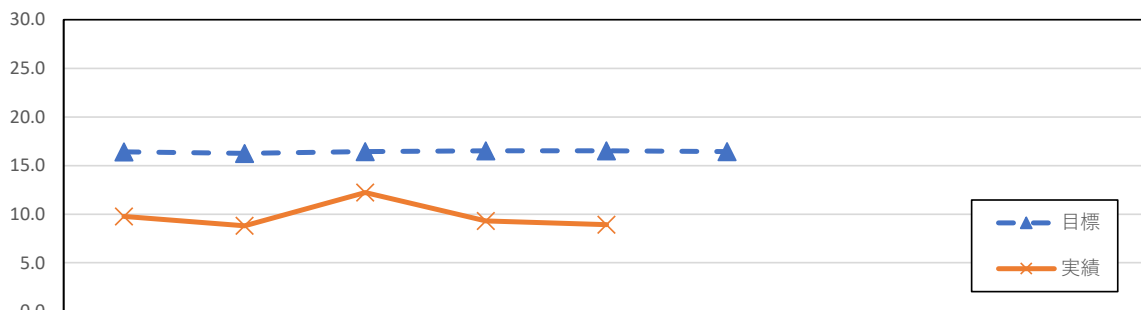
	第5期計画			第6期計画			第7期計画		
	H30	R1	R2	R3	R4	R5	R6	R7	R8
目標	787	829	871	1,156	1,271	1,398			
実績	1,261	1,153	1,650	1,322	1,177				

▼参考（利用者数）



	H30	R1	R2	R3	R4	R5	R6	R7	R8
目標	48	51	53	70	77	85			
実績	129	131	135	142	132				

▼参考（1人あたりの利用日数）



	H30	R1	R2	R3	R4	R5	R6	R7	R8
目標	16.4	16.3	16.4	16.5	16.5	16.4			
実績	9.8	8.8	12.2	9.3	8.9				

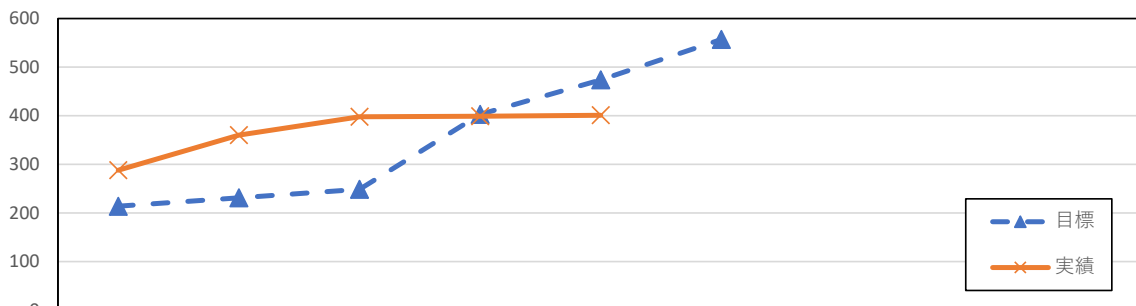
障害福祉サービス等の事業実績

資料 2

日中活動系サービス

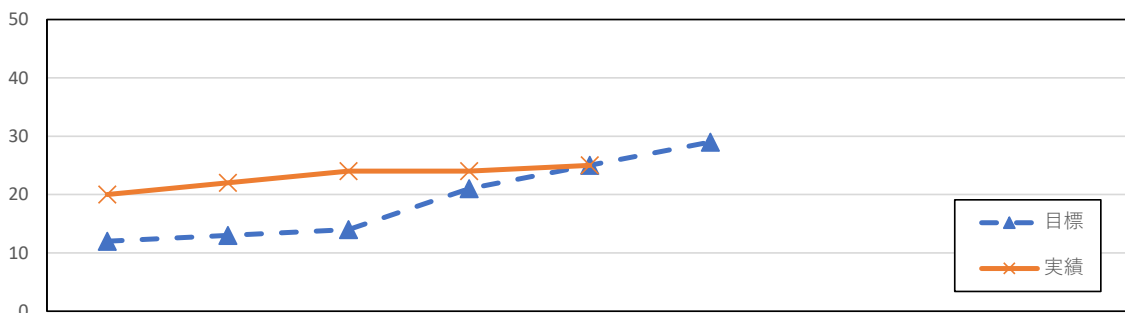
就労継続支援A型

単位： 日/月



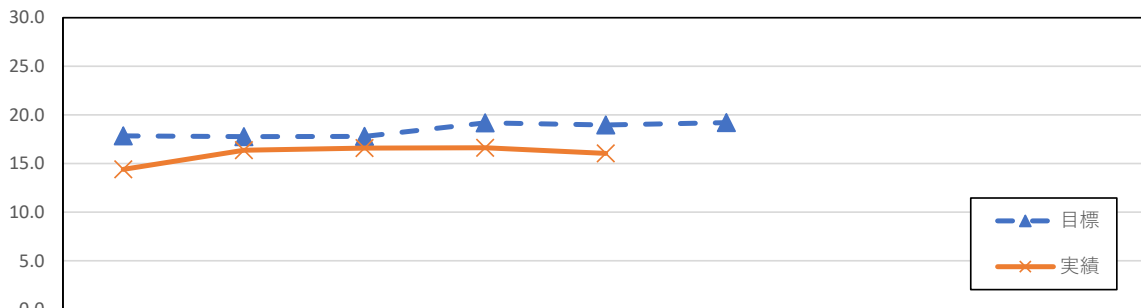
	第5期計画			第6期計画			第7期計画		
	H30	R1	R2	R3	R4	R5	R6	R7	R8
目標	214	231	249	403	474	557			
実績	288	360	398	399	401				

▼参考（利用者数）



	H30	R1	R2	R3	R4	R5	R6	R7	R8
目標	12	13	14	21	25	29			
実績	20	22	24	24	25				

▼参考（1人あたりの利用日数）



	H30	R1	R2	R3	R4	R5	R6	R7	R8
目標	17.8	17.8	17.8	19.2	19.0	19.2			
実績	14.4	16.4	16.6	16.6	16.0				

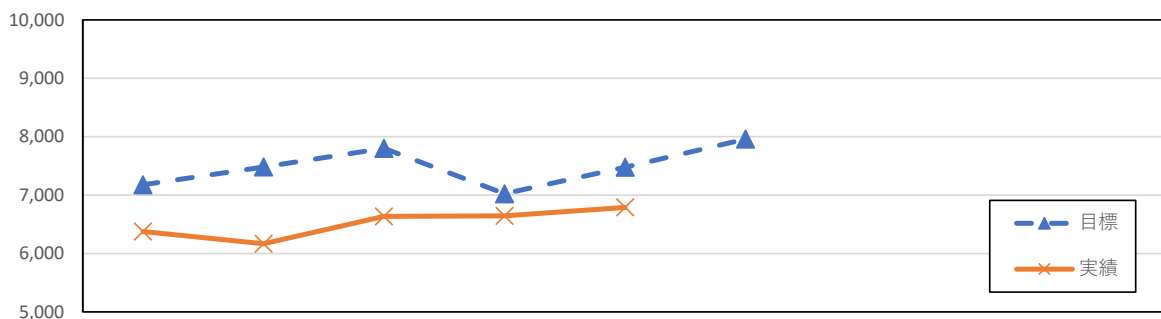
障害福祉サービス等の事業実績

資料 2

日中活動系サービス

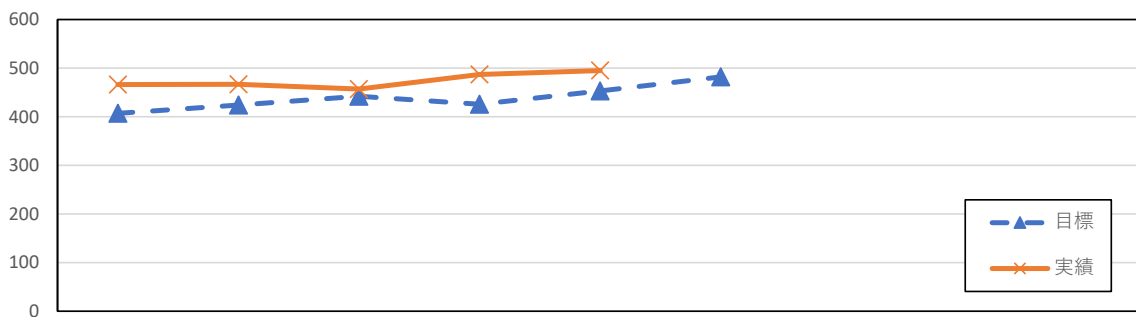
就労継続支援B型

単位： 日/月



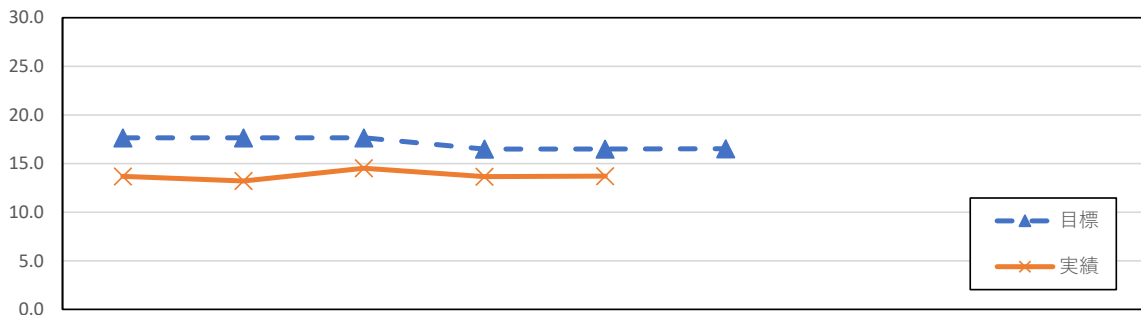
	第5期計画			第6期計画			第7期計画		
	H30	R1	R2	R3	R4	R5	R6	R7	R8
目標	7,179	7,481	7,800	7,024	7,477	7,959			
実績	6,377	6,167	6,635	6,646	6,789				

▼参考（利用者数）



	H30	R1	R2	R3	R4	R5	R6	R7	R8
目標	407	424	442	426	453	482			
実績	466	467	457	487	495				

▼参考（1人あたりの利用日数）



	H30	R1	R2	R3	R4	R5	R6	R7	R8
目標	17.6	17.6	17.6	16.5	16.5	16.5			
実績	13.7	13.2	14.5	13.6	13.7				

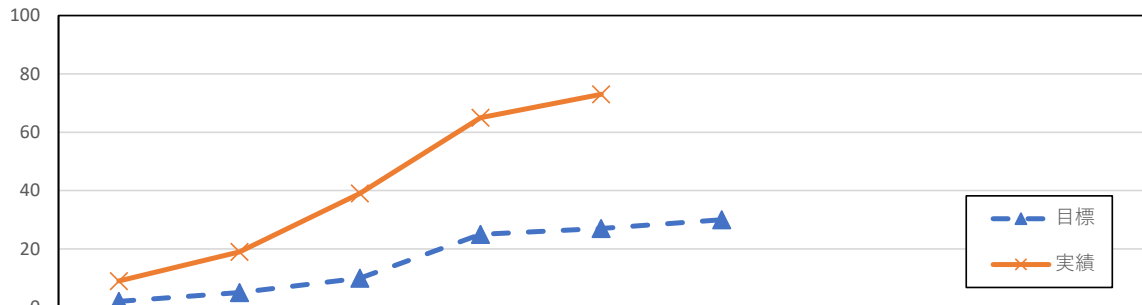
障害福祉サービス等の事業実績

資料 2

日中活動系サービス

就労定着支援

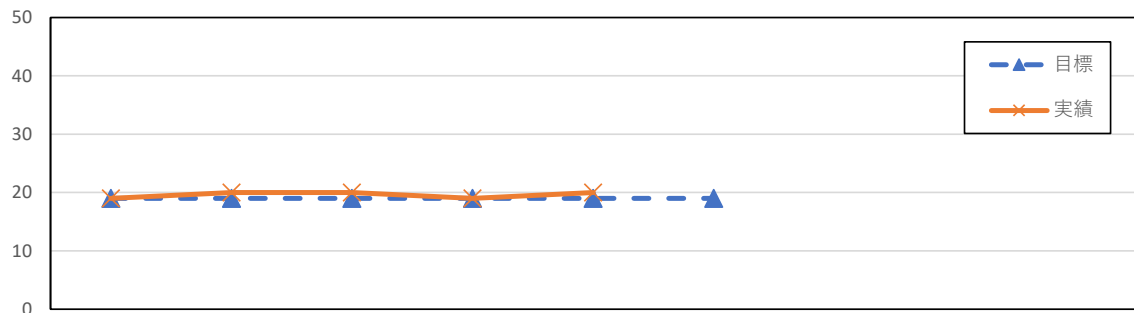
単位： 人/月



	第5期計画			第6期計画			第7期計画		
	H30	R1	R2	R3	R4	R5	R6	R7	R8
目標	2	5	10	25	27	30			
実績	9	19	39	65	73				

療養介護

単位： 人/月



	第5期計画			第6期計画			第7期計画		
	H30	R1	R2	R3	R4	R5	R6	R7	R8
目標	19	19	19	19	19	19			
実績	19	20	20	19	20				

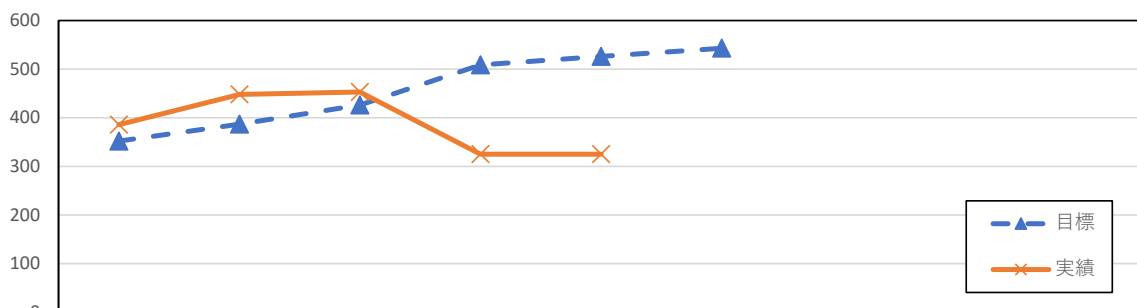
障害福祉サービス等の事業実績

資料 2

日中活動系サービス

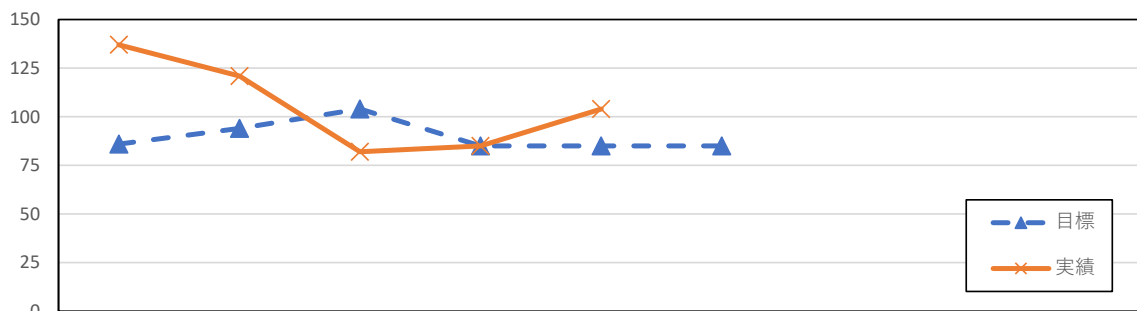
短期入所（福祉型）

単位： 日/月



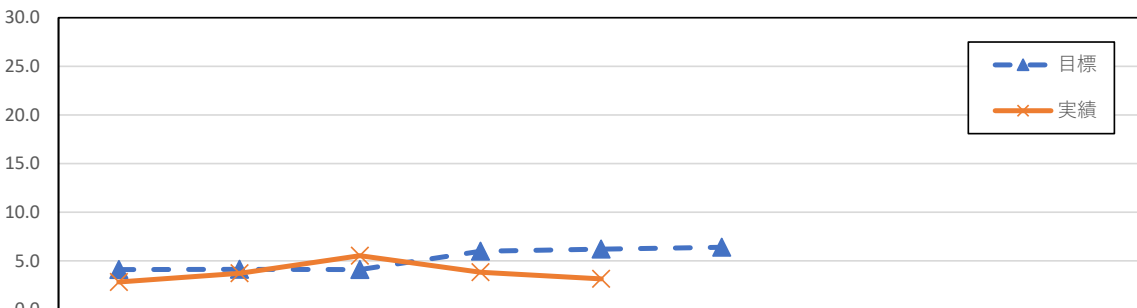
	第5期計画			第6期計画			第7期計画		
	H30	R1	R2	R3	R4	R5	R6	R7	R8
目標	352	387	426	509	526	543			
実績	386	448	453	325	325				

▼参考（利用者数）



	H30	R1	R2	R3	R4	R5	R6	R7	R8
目標	86	94	104	85	85	85			
実績	137	121	82	85	104				

▼参考（1人あたりの利用日数）



	H30	R1	R2	R3	R4	R5	R6	R7	R8
目標	4.1	4.1	4.1	6.0	6.2	6.4			
実績	2.8	3.7	5.5	3.8	3.1				

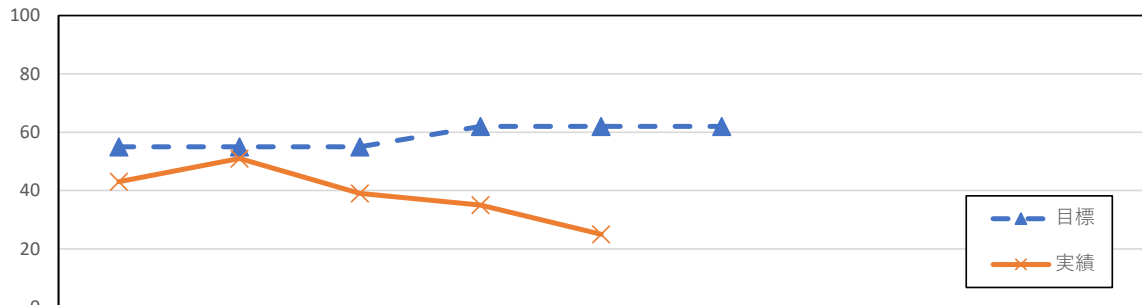
障害福祉サービス等の事業実績

資料 2

日中活動系サービス

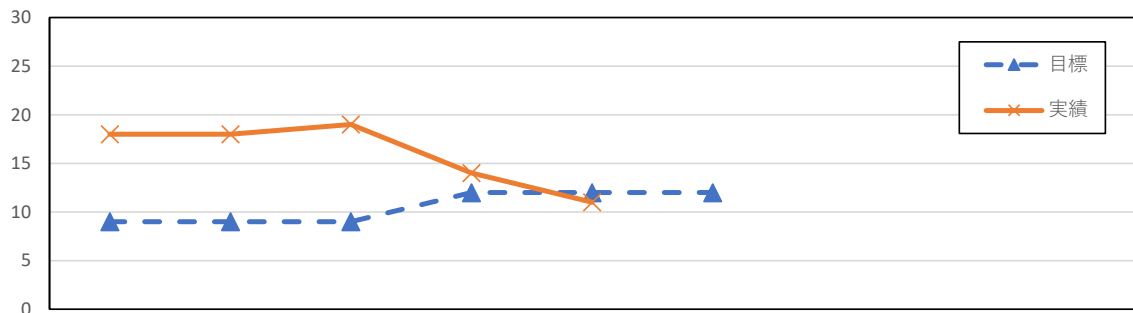
短期入所（医療型）

単位： 日/月



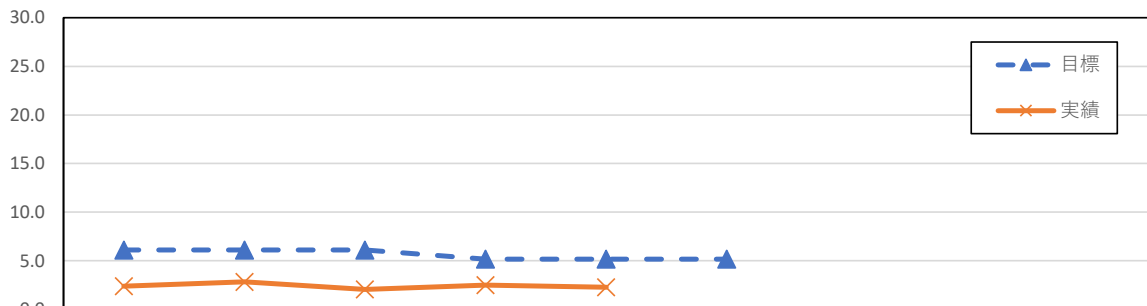
	第5期計画			第6期計画			第7期計画		
	H30	R1	R2	R3	R4	R5	R6	R7	R8
目標	55	55	55	62	62	62			
実績	43	51	39	35	25				

▼参考（利用者数）



	H30	R1	R2	R3	R4	R5	R6	R7	R8
目標	9	9	9	12	12	12			
実績	18	18	19	14	11				

▼参考（1人あたりの利用日数）



	H30	R1	R2	R3	R4	R5	R6	R7	R8
目標	6.1	6.1	6.1	5.2	5.2	5.2			
実績	2.4	2.8	2.1	2.5	2.3				

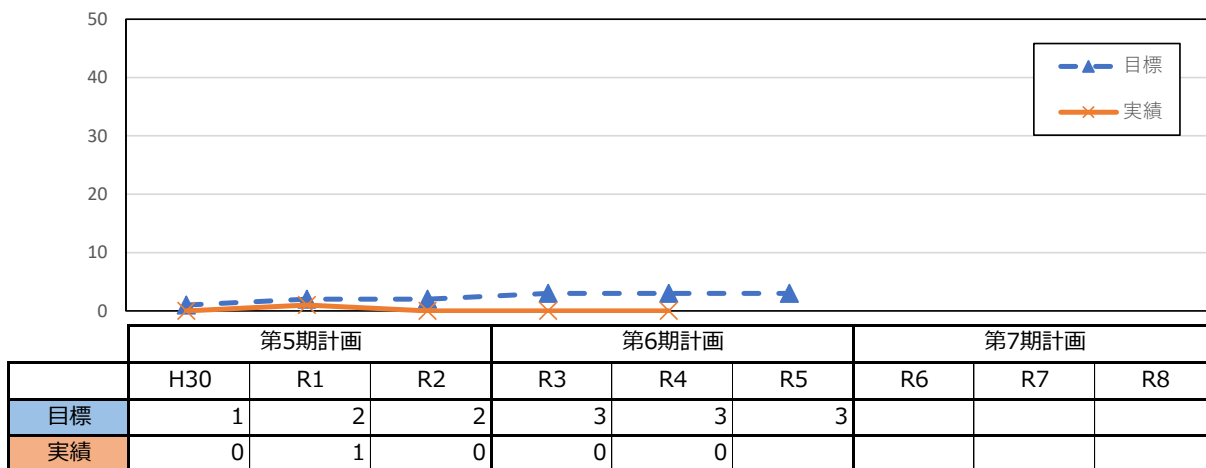
障害福祉サービス等の事業実績

資料 2

居住系サービス

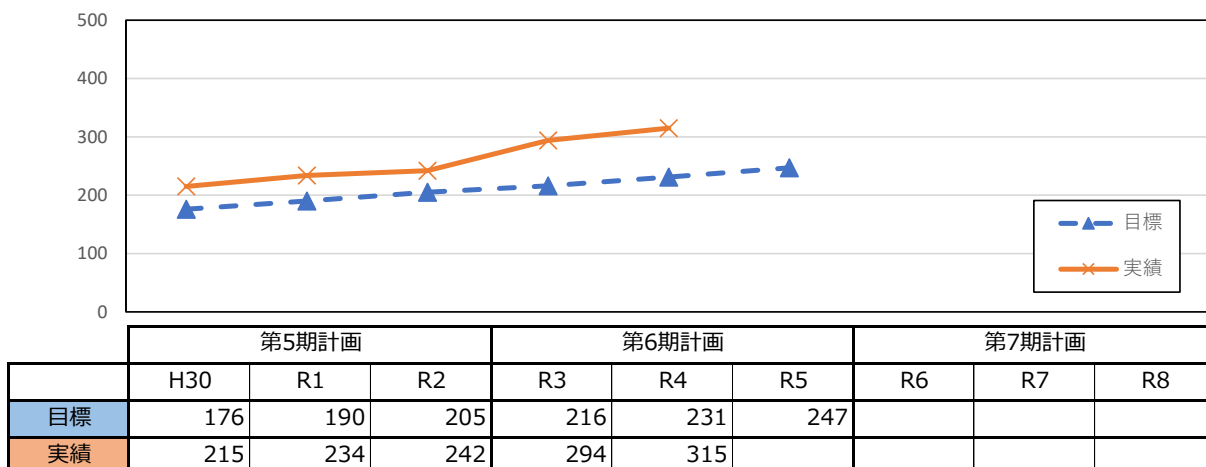
自立生活援助

単位： 人／月



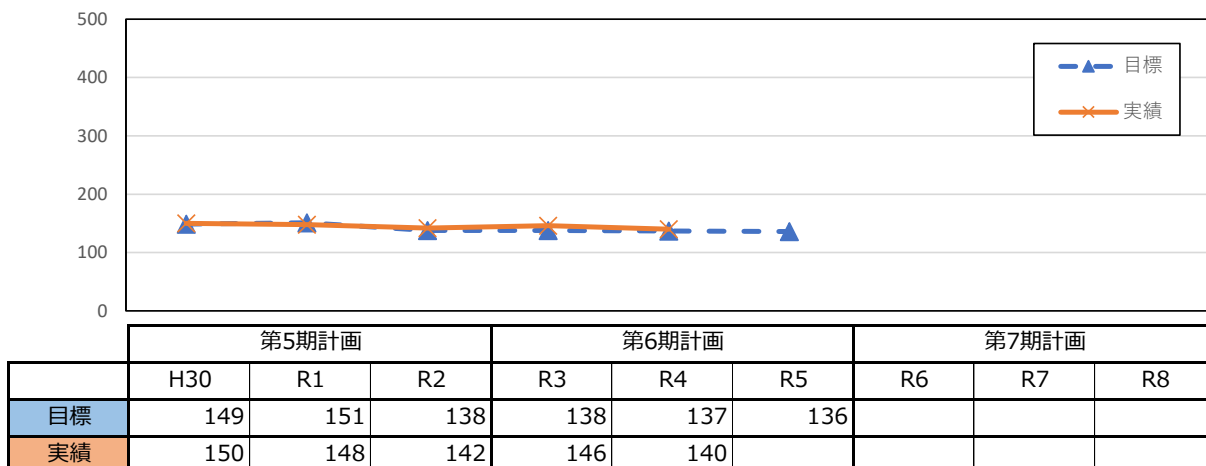
共同生活援助（グループホーム）

単位： 人／月



施設入所支援

単位： 人／月



障害福祉サービス等の事業実績

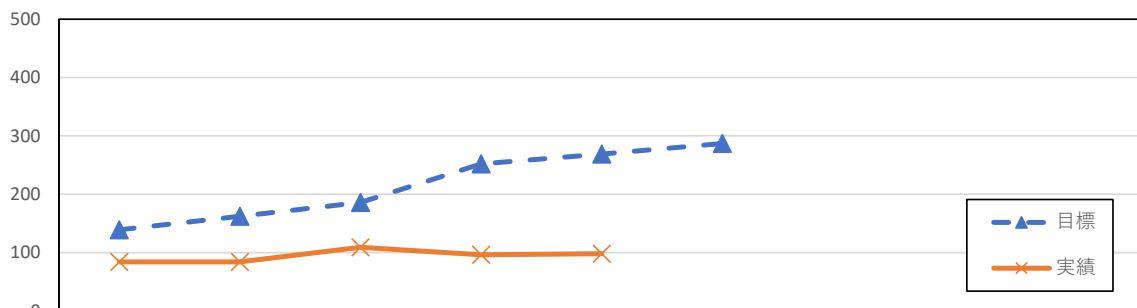
資料 2

相談支援

※障害児相談支援を含む

計画相談支援

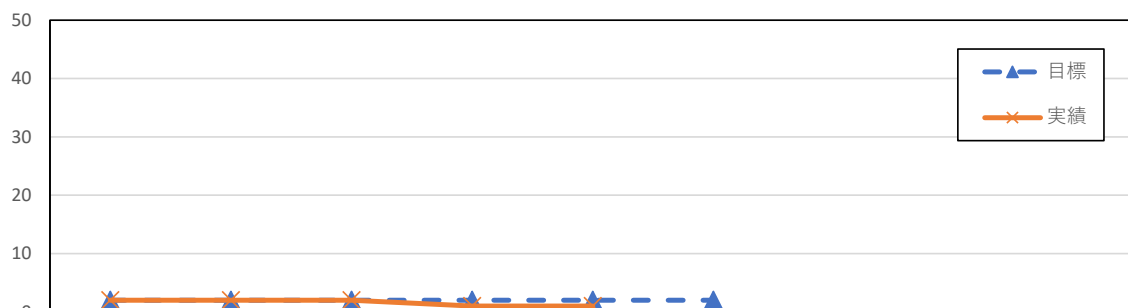
単位： 人/月



	第5期計画			第6期計画			第7期計画		
	H30	R1	R2	R3	R4	R5	R6	R7	R8
目標	139	162	186	252	269	287			
実績	84	84	109	96	98				

地域移行支援

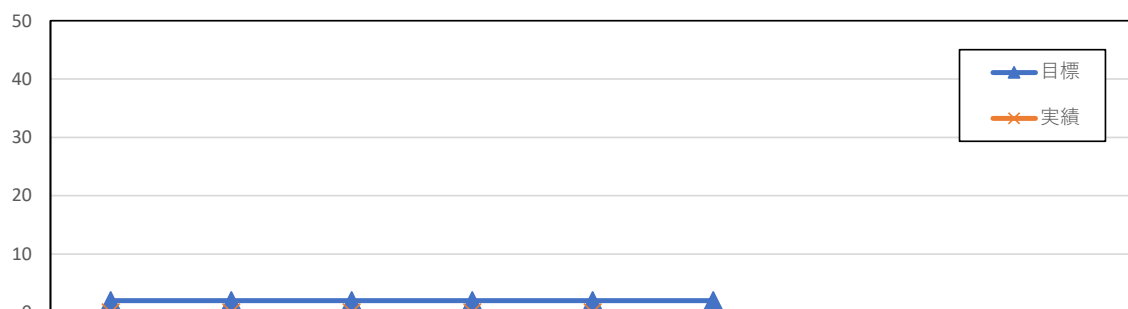
単位： 人/月



	第5期計画			第6期計画			第7期計画		
	H30	R1	R2	R3	R4	R5	R6	R7	R8
目標	2	2	2	2	2	2			
実績	2	2	2	1	1				

地域定着支援

単位： 人/月



	第5期計画			第6期計画			第7期計画		
	H30	R1	R2	R3	R4	R5	R6	R7	R8
目標	2	2	2	2	2	2			
実績	0	0	0	0	0				

障害福祉サービス等の事業実績

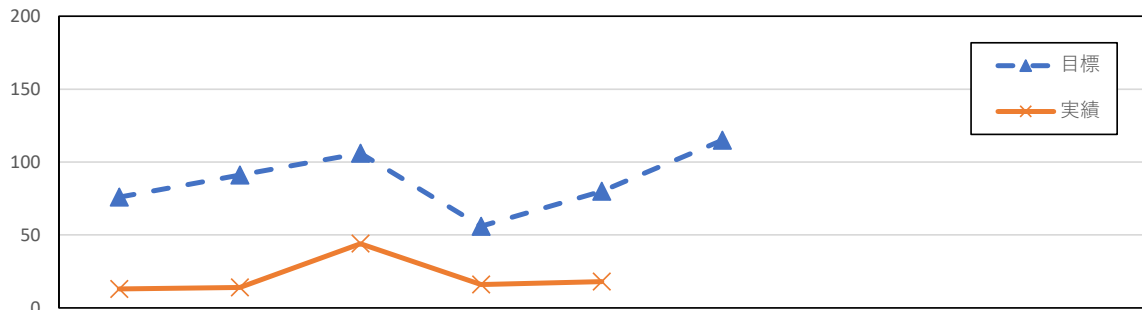
資料 2

相談支援

※障害児相談支援を含む

障害児相談支援

単位： 人/月



	第5期計画			第6期計画			第7期計画		
	H30	R1	R2	R3	R4	R5	R6	R7	R8
目標	76	91	106	56	80	115			
実績	13	14	44	16	18				

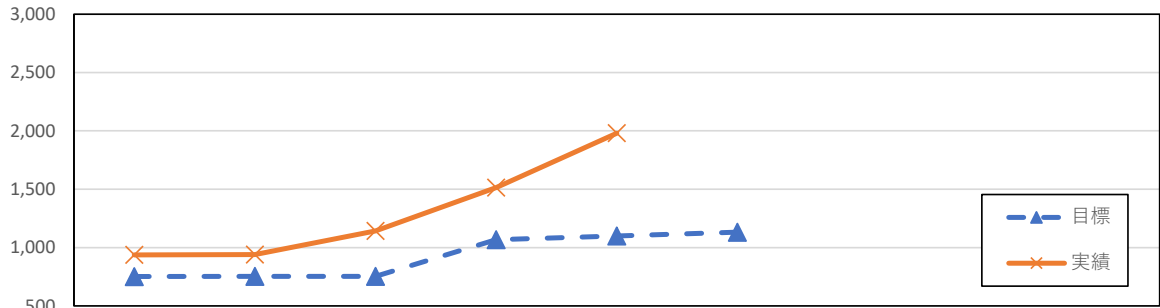
障害福祉サービス等の事業実績

資料 2

障害児通所支援

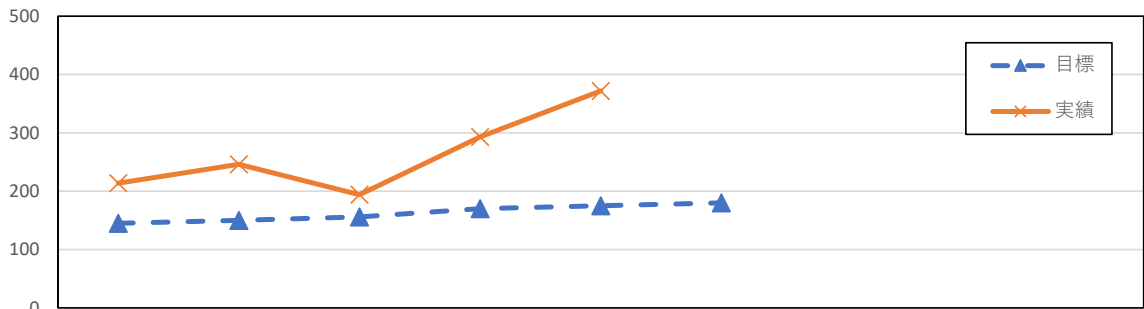
児童発達支援

単位： 日/月



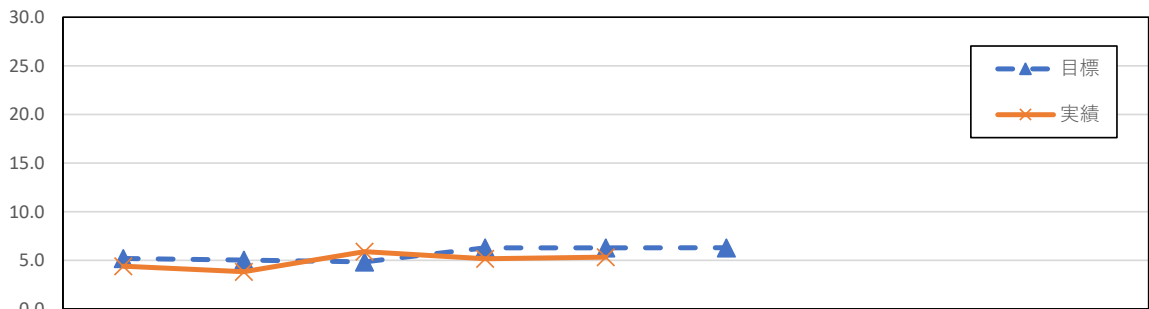
	第5期計画			第6期計画			第7期計画		
	H30	R1	R2	R3	R4	R5	R6	R7	R8
目標	752	753	754	1,067	1,099	1,132			
実績	937	940	1,142	1,513	1,980				

▼参考（利用者数）



	第5期計画			第6期計画			第7期計画		
	H30	R1	R2	R3	R4	R5	R6	R7	R8
目標	145	150	156	170	175	180			
実績	214	246	194	293	372				

▼参考（1人あたりの利用時間）



	第5期計画			第6期計画			第7期計画		
	H30	R1	R2	R3	R4	R5	R6	R7	R8
目標	5.2	5.0	4.8	6.3	6.3	6.3			
実績	4.4	3.8	5.9	5.2	5.3				

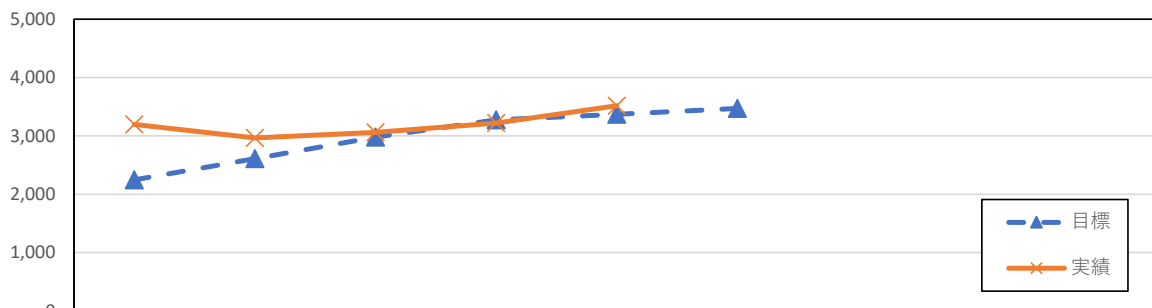
障害福祉サービス等の事業実績

資料 2

障害児通所支援

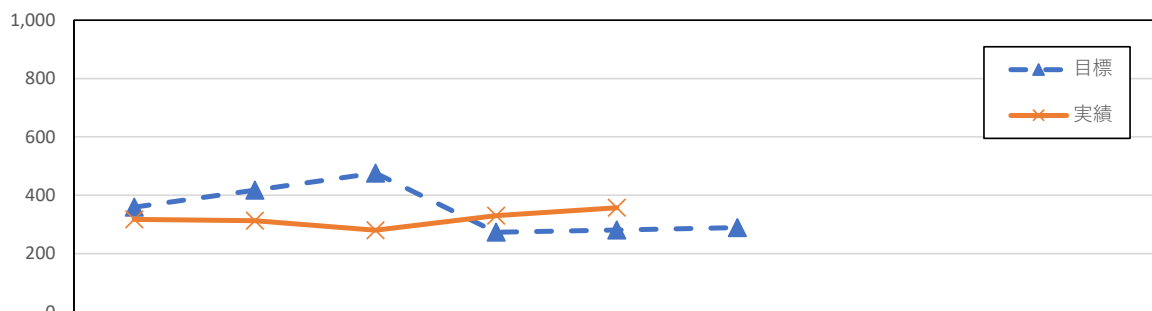
放課後等デイサービス

単位： 日/月



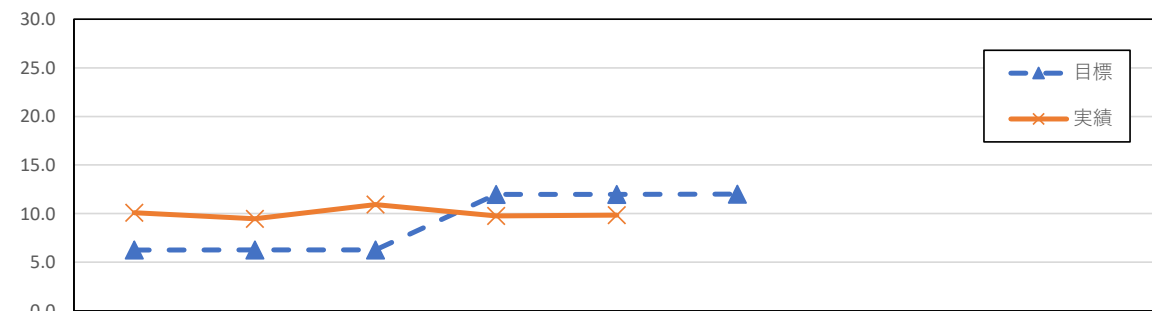
	第5期計画			第6期計画			第7期計画		
	H30	R1	R2	R3	R4	R5	R6	R7	R8
目標	2,246	2,609	2,978	3,272	3,370	3,471			
実績	3,198	2,965	3,061	3,221	3,517				

▼参考（利用者数）



	第5期計画			第6期計画			第7期計画		
	H30	R1	R2	R3	R4	R5	R6	R7	R8
目標	359	417	476	273	281	289			
実績	317	313	280	330	357				

▼参考（1人あたりの利用時間）



	第5期計画			第6期計画			第7期計画		
	H30	R1	R2	R3	R4	R5	R6	R7	R8
目標	6.3	6.3	6.3	12.0	12.0	12.0			
実績	10.1	9.5	10.9	9.8	9.9				

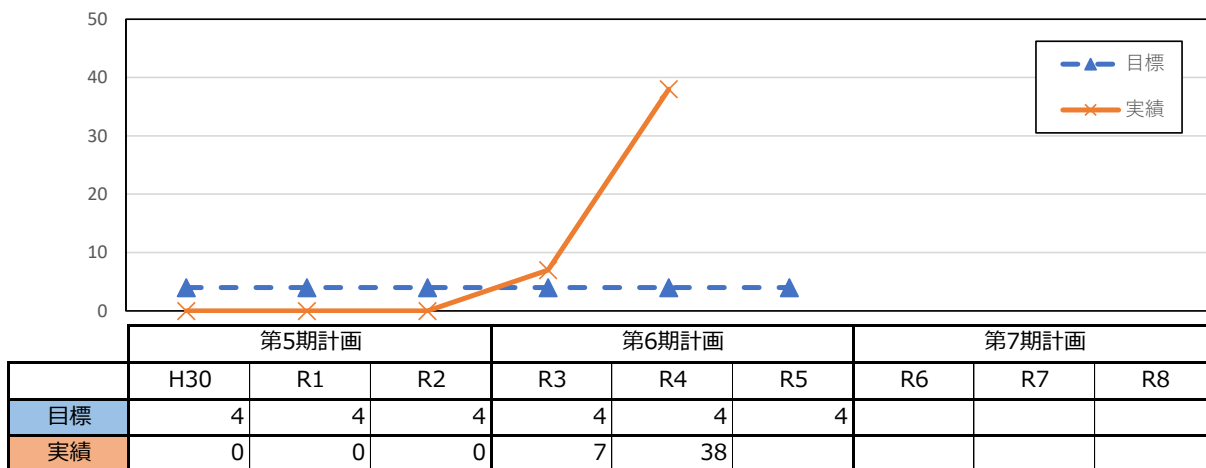
障害福祉サービス等の事業実績

資料 2

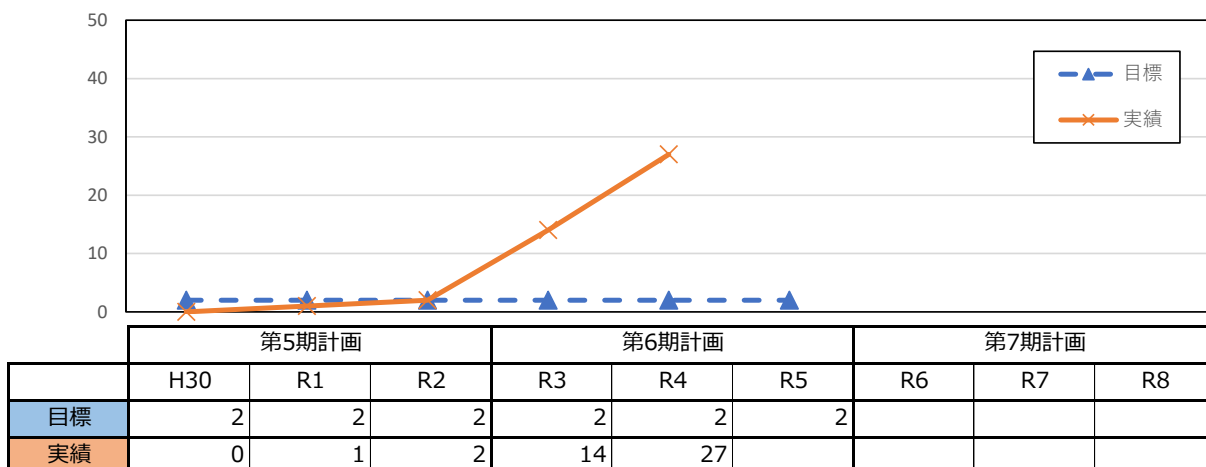
障害児通所支援

保育所等訪問支援

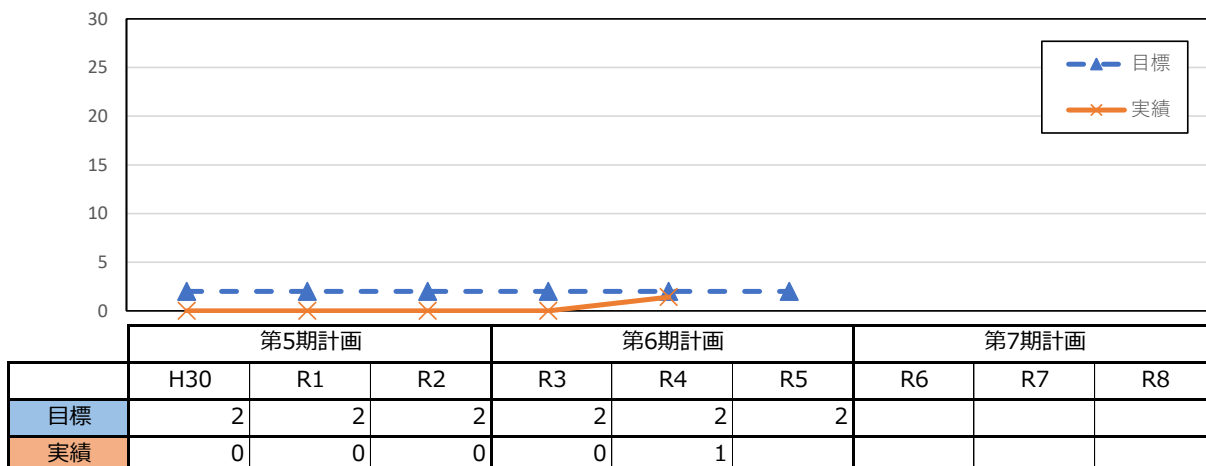
単位： 日/月



▼参考（利用者数）



▼参考（1人あたりの利用時間）



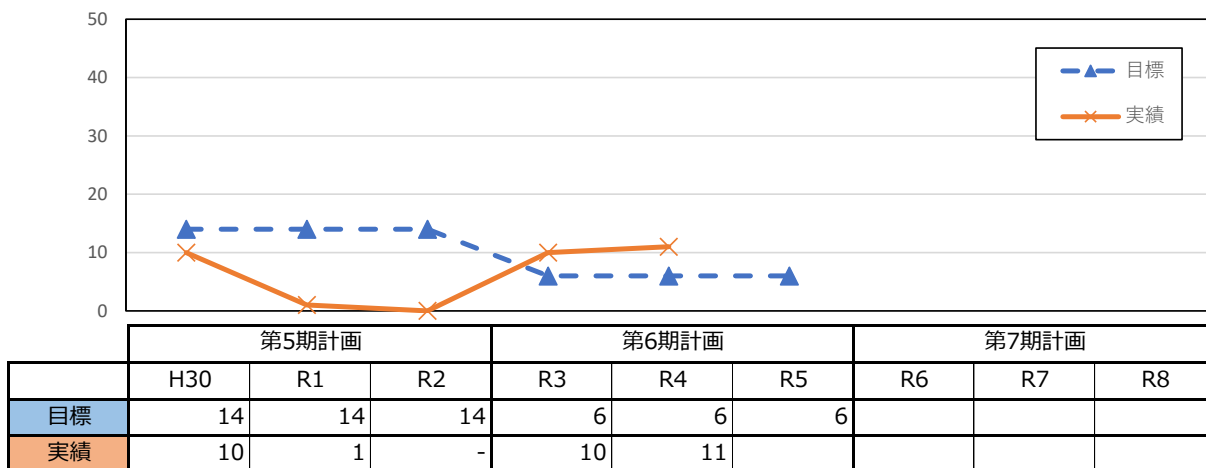
障害福祉サービス等の事業実績

資料 2

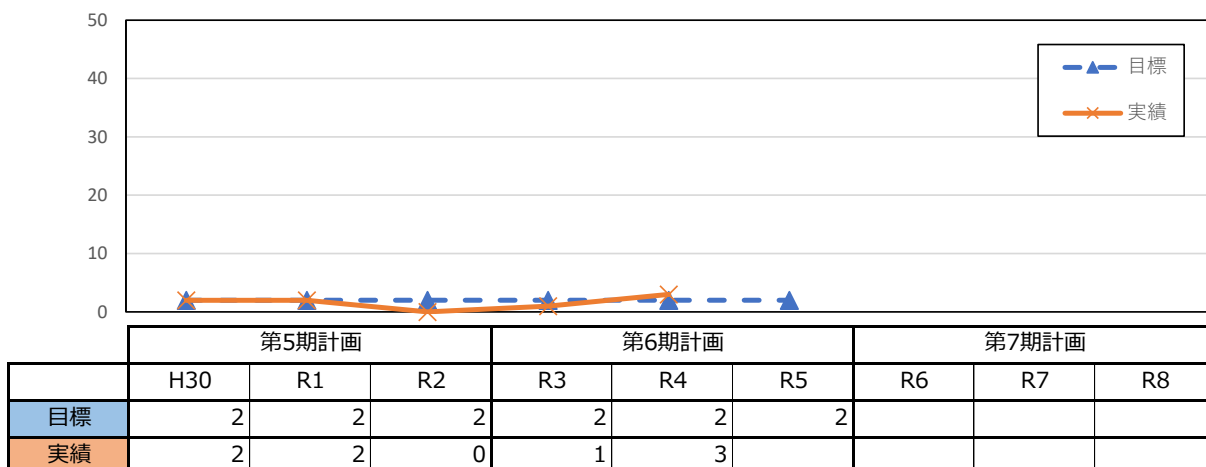
障害児通所支援

医療型児童発達支援

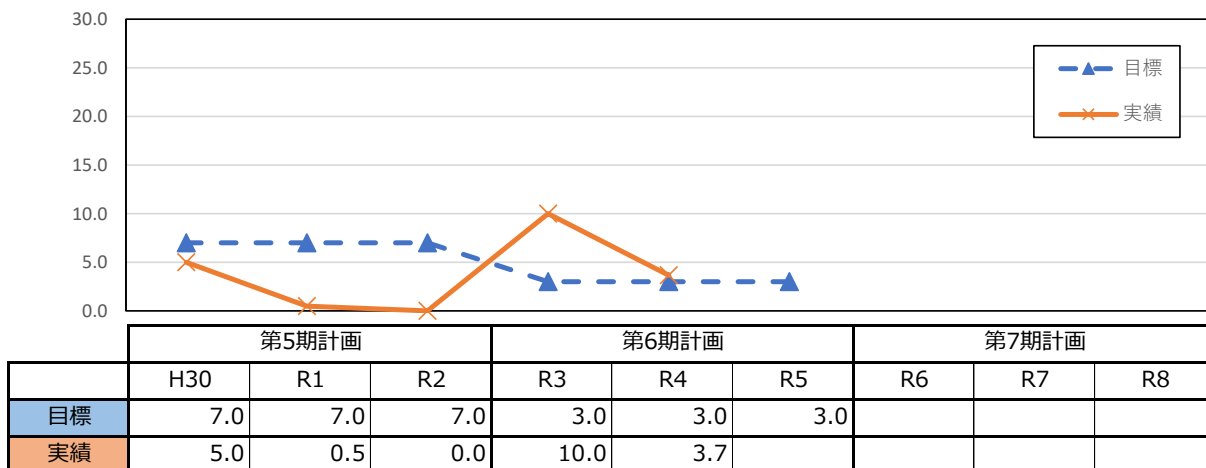
単位： 日/月



▼参考（利用者数）



▼参考（1人あたりの利用時間）



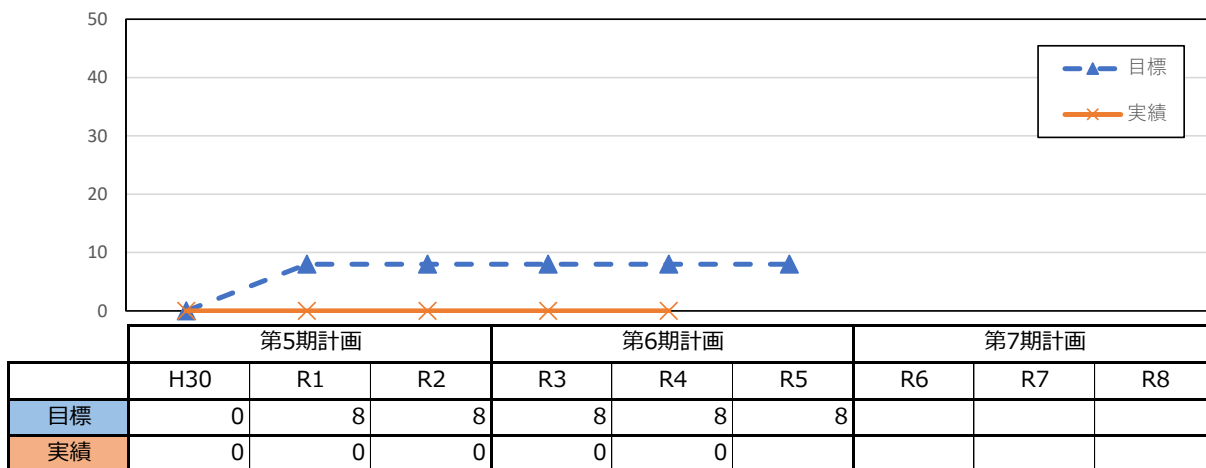
障害福祉サービス等の事業実績

資料 2

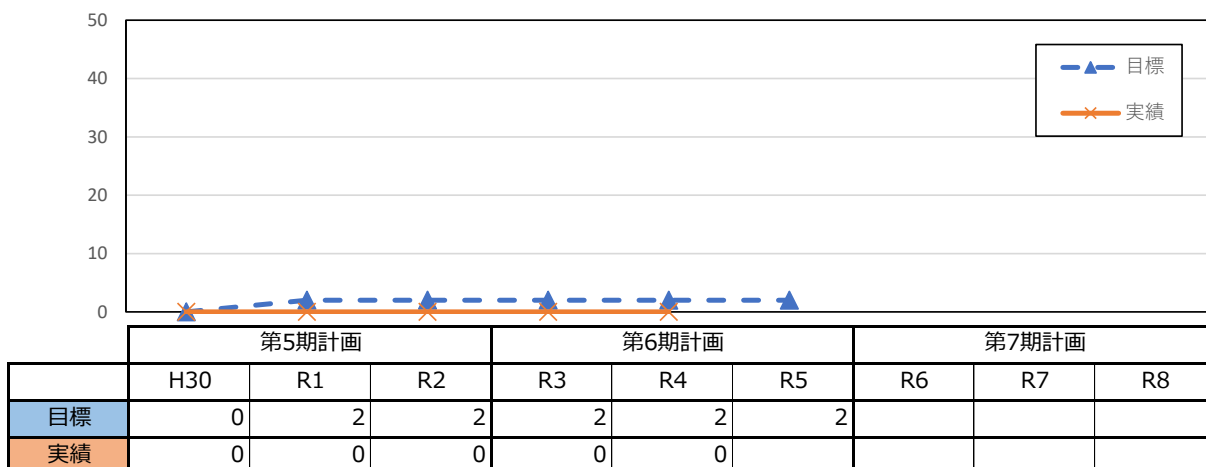
障害児通所支援

居宅訪問型児童発達支援

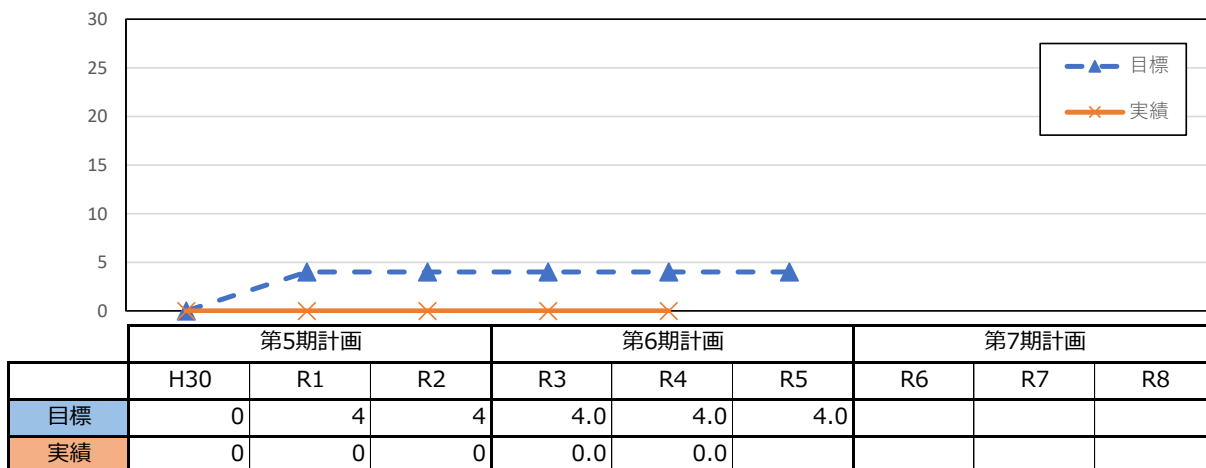
単位： 日/月



▼参考（利用者数）



▼参考（1人あたりの利用時間）



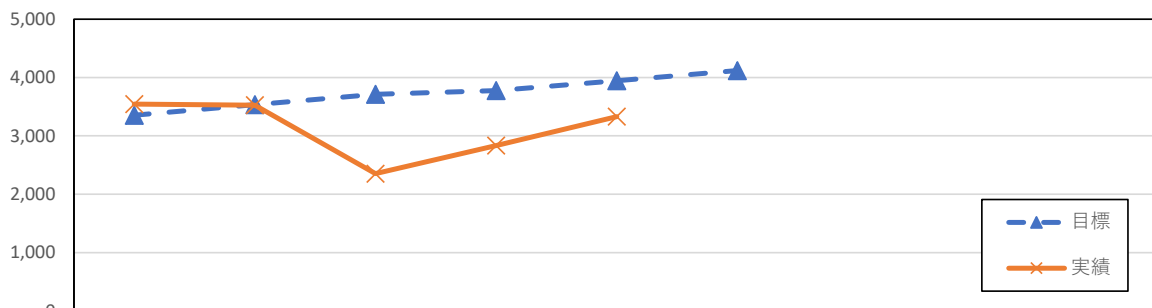
障害福祉サービス等の事業実績

資料 2

地域支援事業

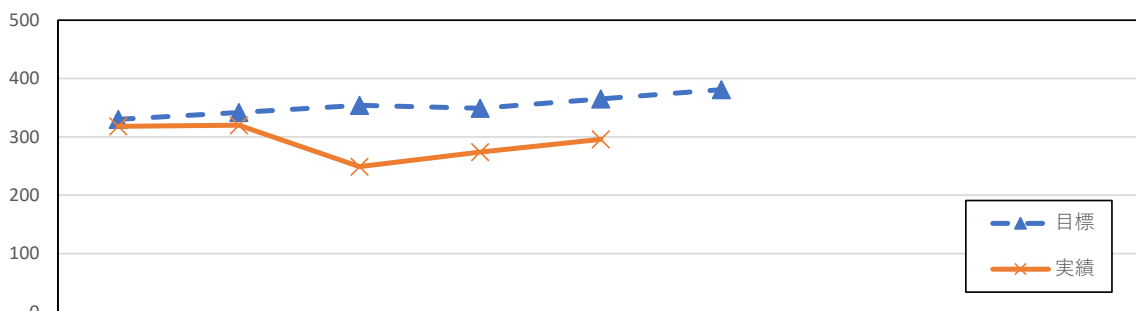
移動支援

単位： 時間/月



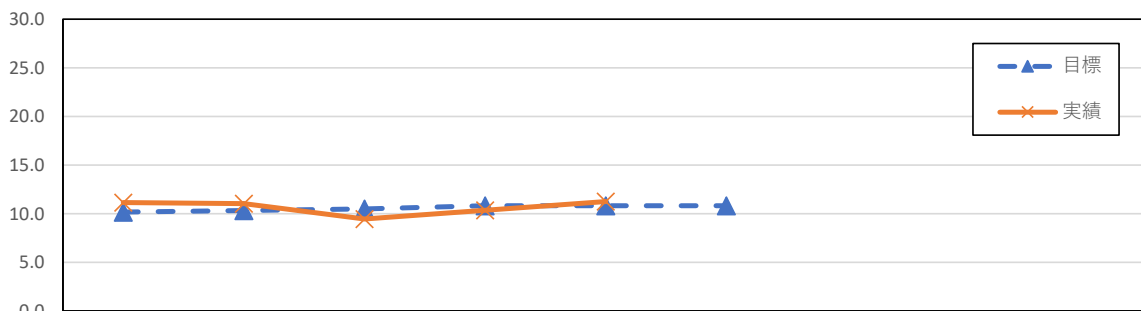
	第5期計画			第6期計画			第7期計画		
	H30	R1	R2	R3	R4	R5	R6	R7	R8
目標	3,354	3,533	3,712	3,775	3,944	4,120			
実績	3,545	3,526	2,353	2,832	3,328				

▼参考（利用者数）



	第5期計画			第6期計画			第7期計画		
	H30	R1	R2	R3	R4	R5	R6	R7	R8
目標	330	342	354	349	365	381			
実績	318	320	249	274	296				

▼参考（1人あたりの利用時間）



	第5期計画			第6期計画			第7期計画		
	H30	R1	R2	R3	R4	R5	R6	R7	R8
目標	10.2	10.3	10.5	10.8	10.8	10.8			
実績	11.1	11.0	9.4	10.3	11.2				

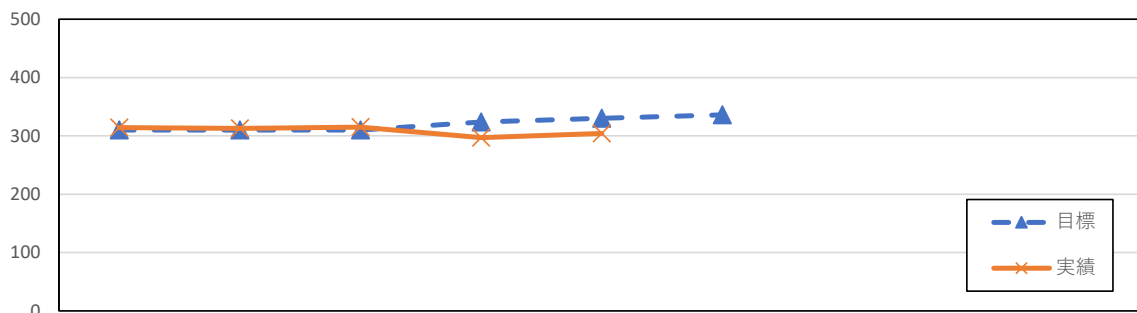
障害福祉サービス等の事業実績

資料 2

地域支援事業

地域活動支援センター

単位： 人／月



	第5期計画			第6期計画			第7期計画		
	H30	R1	R2	R3	R4	R5	R6	R7	R8
目標	310	310	310	324	330	336			
実績	314	313	315	297	304				

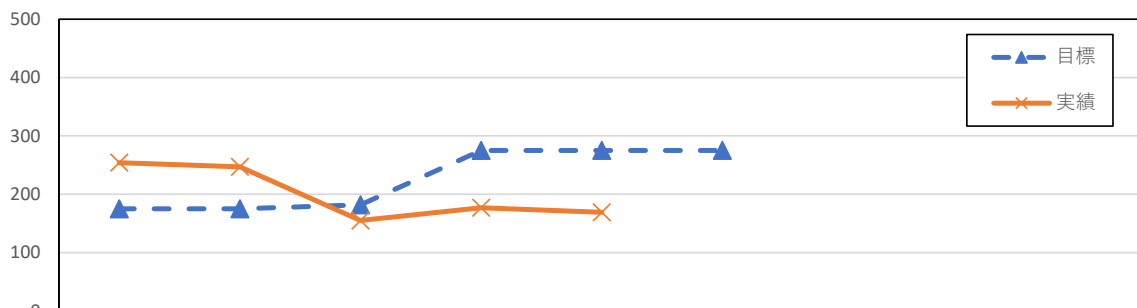
障害福祉サービス等の事業実績

資料 2

地域支援事業

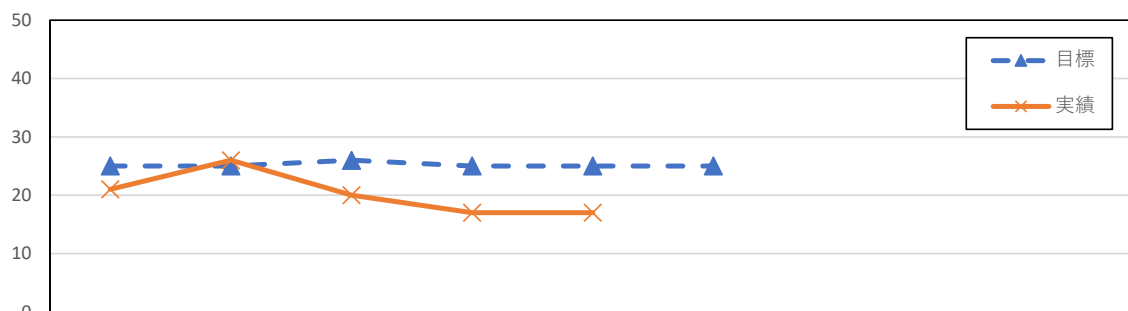
意思疎通支援事業（手話）

単位：延べ派遣件数／年



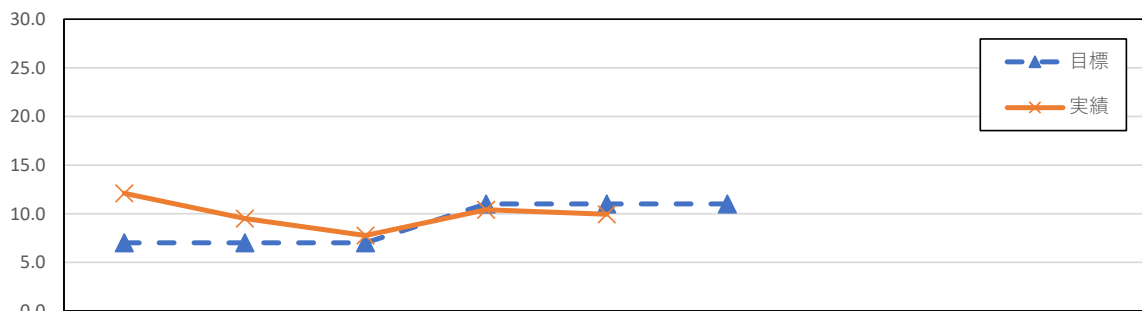
	第5期計画			第6期計画			第7期計画		
	H30	R1	R2	R3	R4	R5	R6	R7	R8
目標	175	175	182	275	275	275			
実績	254	247	155	177	169				

▼参考（利用者数）



	第5期計画			第6期計画			第7期計画		
	H30	R1	R2	R3	R4	R5	R6	R7	R8
目標	25	25	26	25	25	25			
実績	21	26	20	17	17				

▼参考（1人あたりの利用時間）



	第5期計画			第6期計画			第7期計画		
	H30	R1	R2	R3	R4	R5	R6	R7	R8
目標	7.0	7.0	7.0	11.0	11.0	11.0			
実績	12.1	9.5	7.8	10.4	9.9				

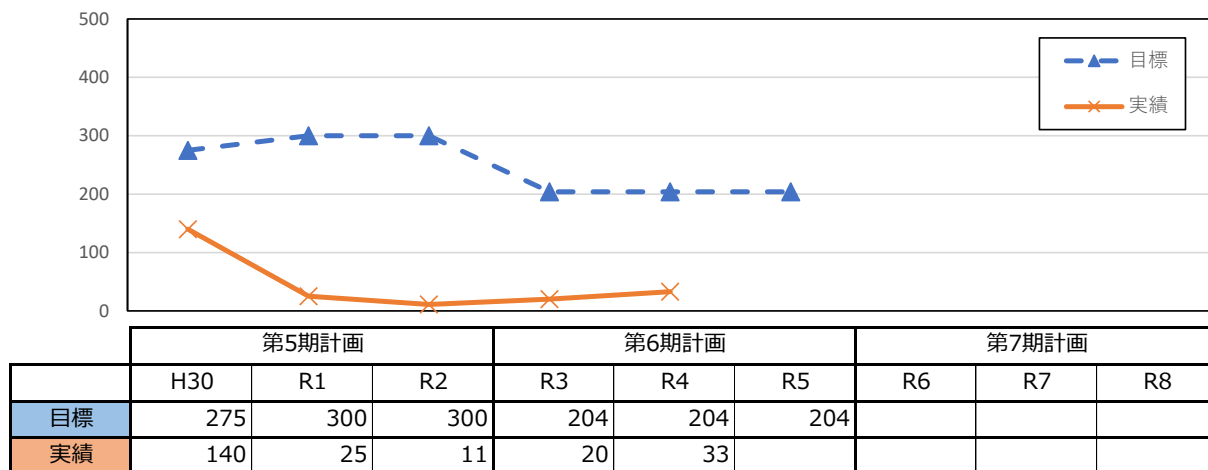
障害福祉サービス等の事業実績

資料 2

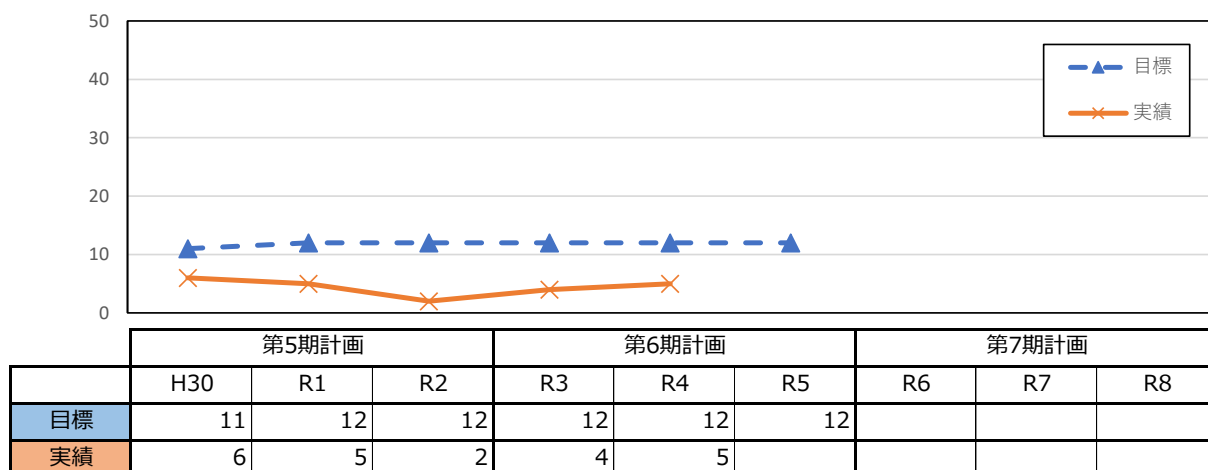
地域支援事業

意思疎通支援事業（要約）

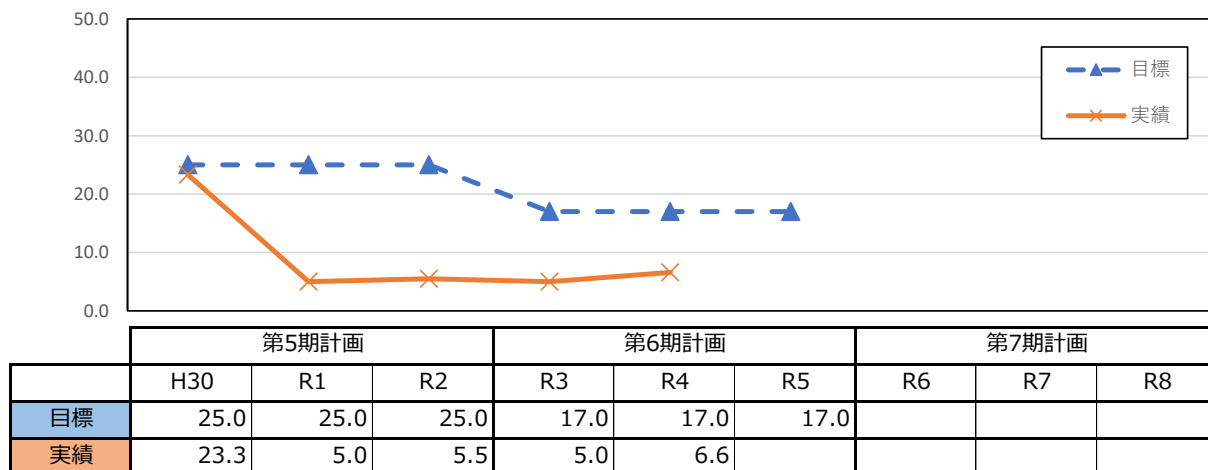
単位：延べ派遣件数／年



▼参考（利用者数）



▼参考（1人あたりの利用時間）



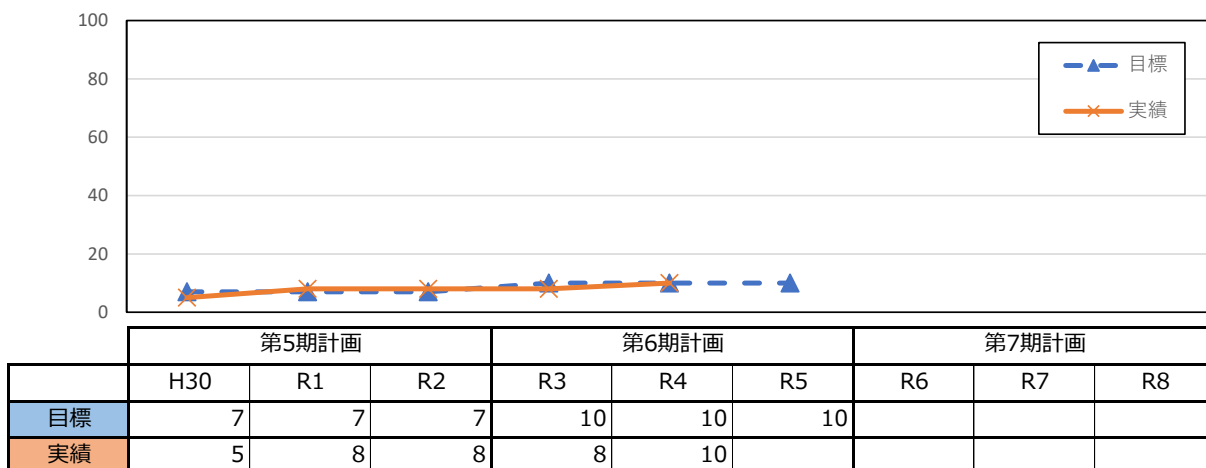
障害福祉サービス等の事業実績

資料 2

地域支援事業

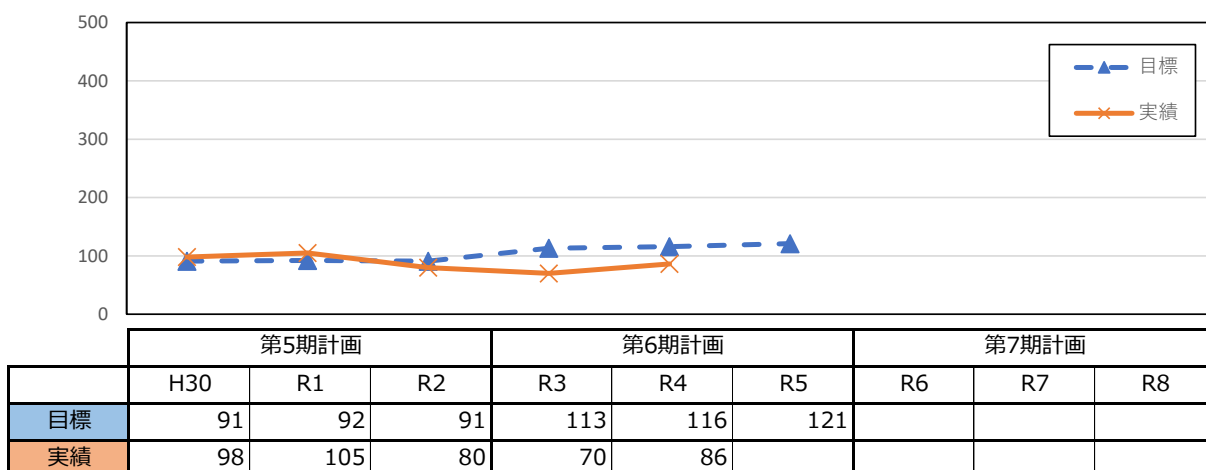
その他（入浴サービス）

単位：人／年



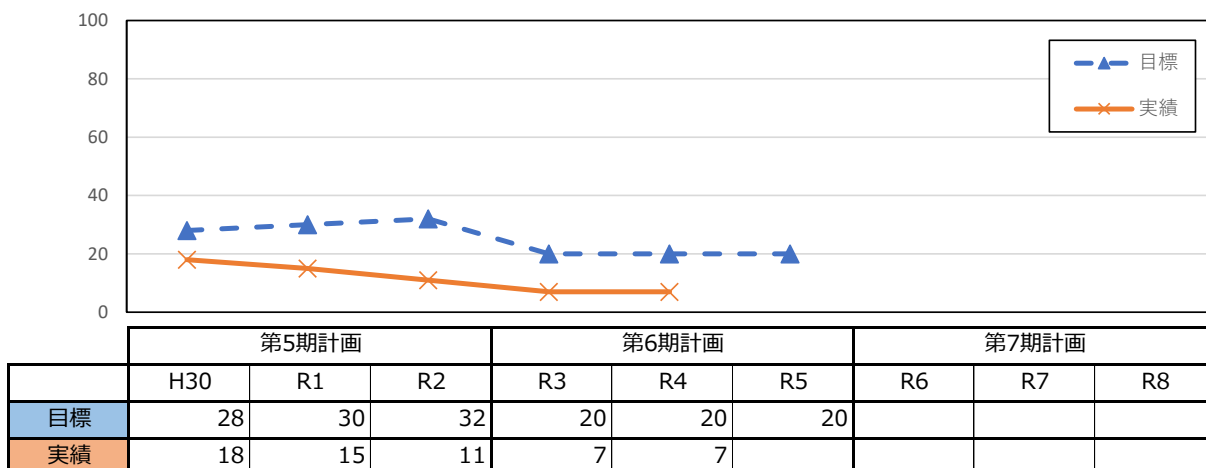
その他（日中一時支援）

単位：人／年



その他（生活サポート）

単位：人／年



障害福祉サービス等の事業実績

資料 2

地域支援事業

その他（障害者スポーツ支援）

単位：人／年

