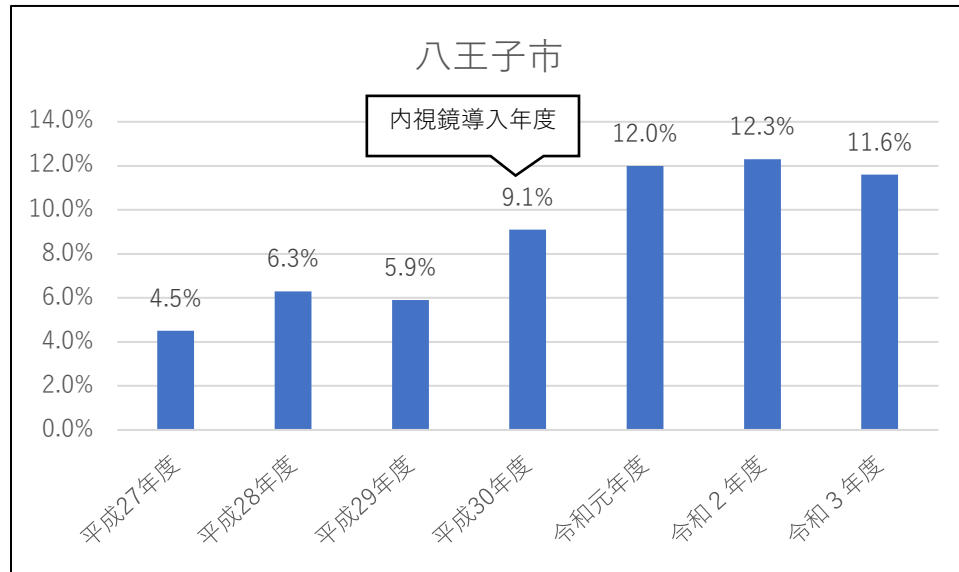


胃がん内視鏡検診実施（案）について

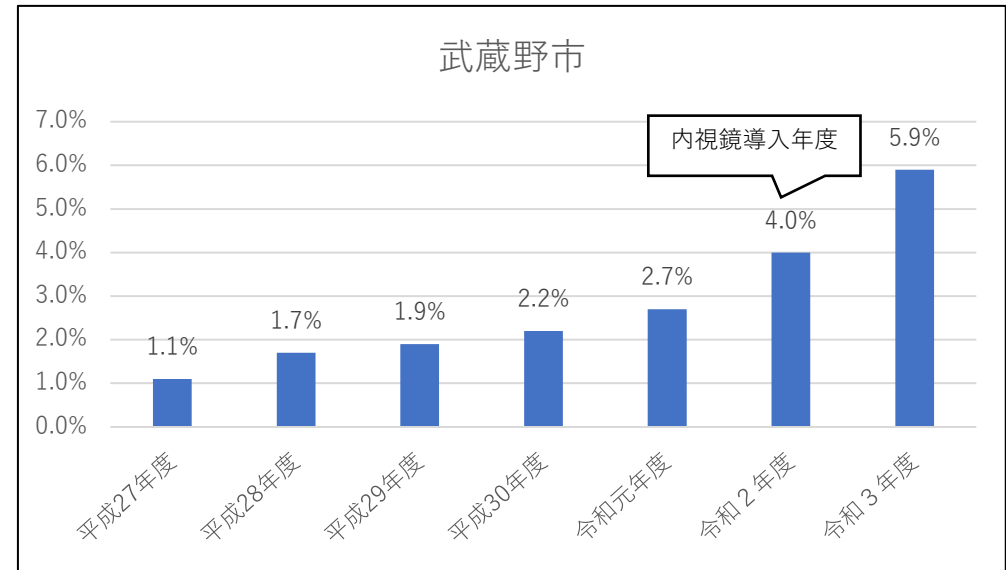
胃がん検診受診率 ①

胃がん内視鏡を複数年実施している自治体の胃がん検診受診率

【胃内視鏡検診 導入年度 平成30年度】



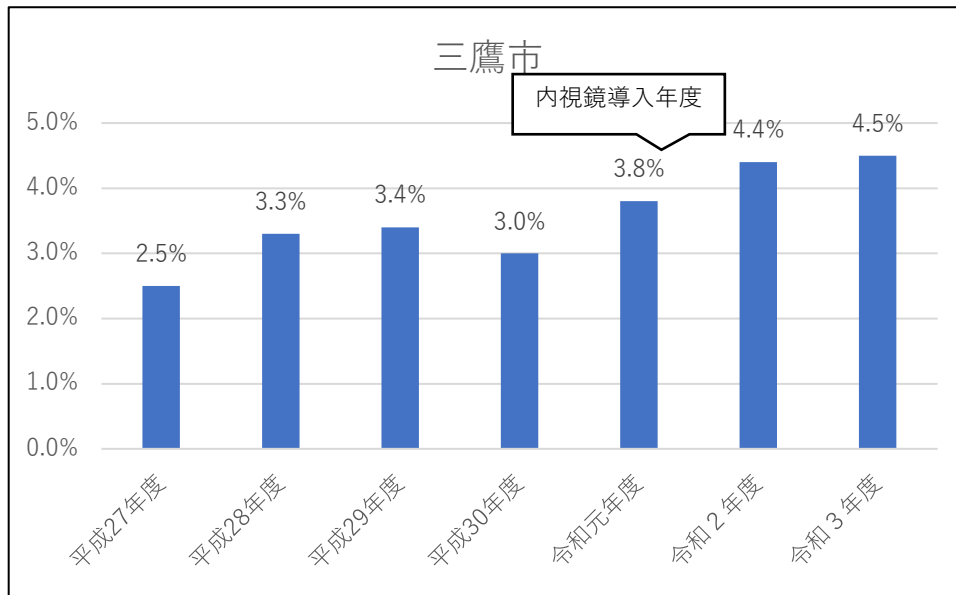
【胃内視鏡検診 導入年度 令和2年度】



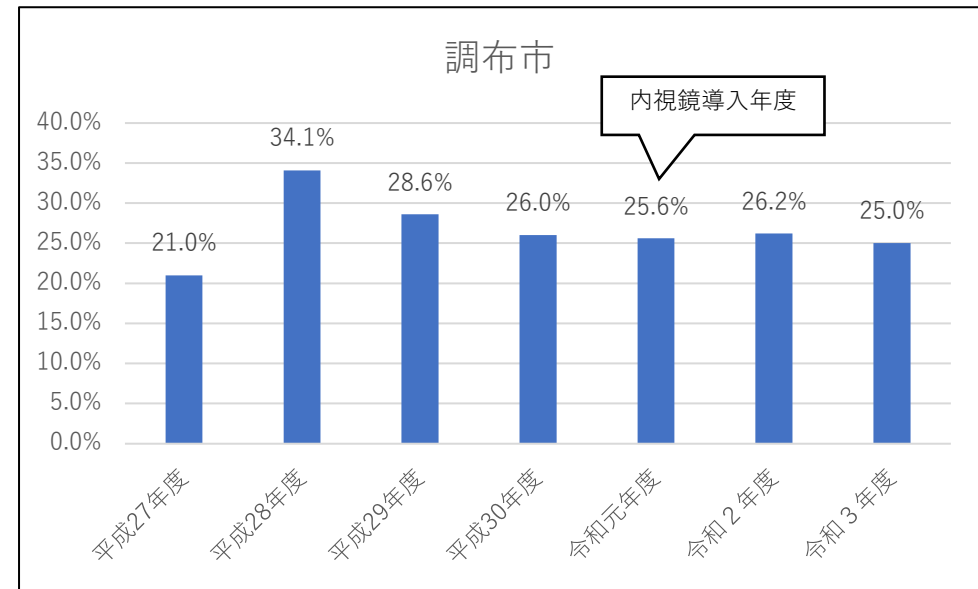
胃がん検診受診率 ②

胃がん内視鏡を複数年実施している自治体の胃がん検診受診率

【胃内視鏡検診 導入年度 令和元年度】



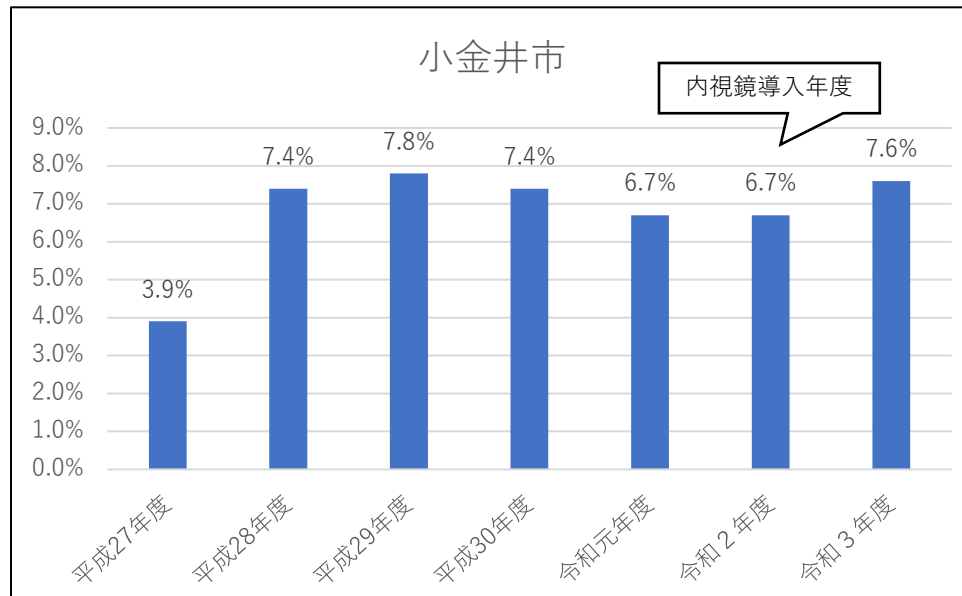
【胃内視鏡検診 導入年度 令和元年度】



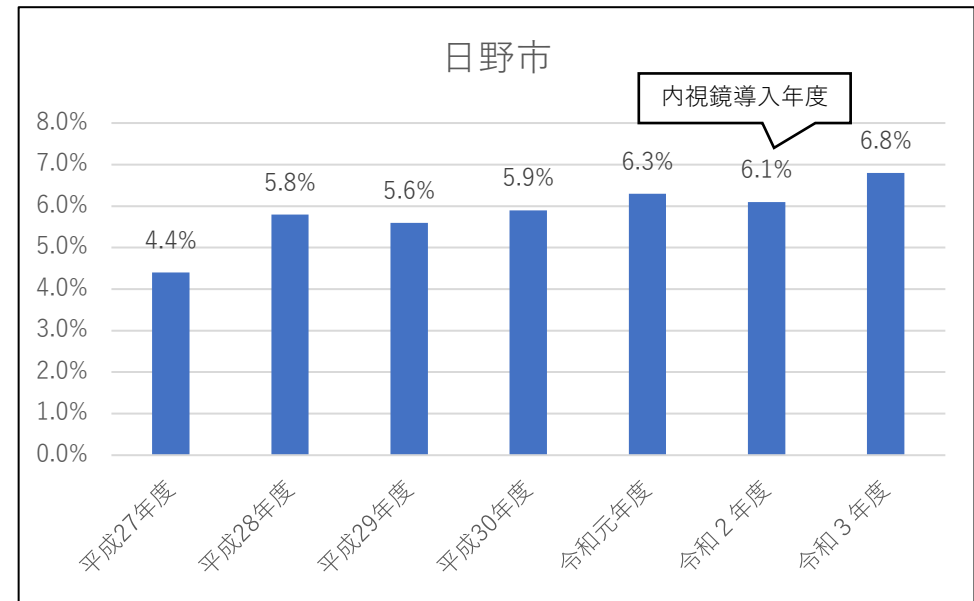
胃がん検診受診率 ③

胃がん内視鏡を複数年実施している自治体の胃がん検診受診率

【胃内視鏡検診 導入年度 令和2年度】



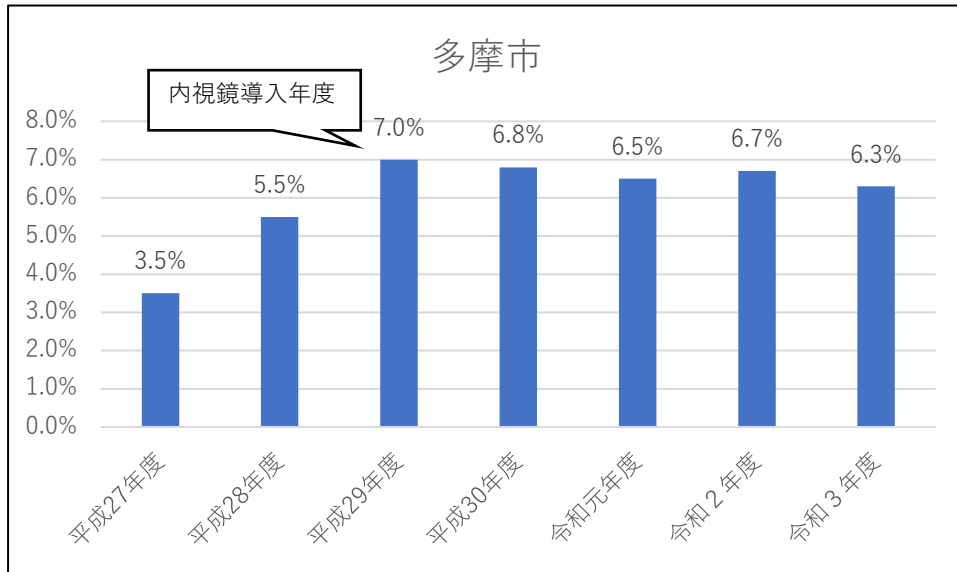
【胃内視鏡検診 導入年度 令和2年度】



胃がん検診受診率 ④

胃がん内視鏡を複数年実施している自治体の胃がん検診受診率

【胃内視鏡検診 導入年度 平成29年度】



受益者負担額の案

検診名	自己負担額
胃がん内視鏡検診	2,500円

【金額根拠】

胃がん内視鏡検診実施済み自治体の受益者負担額・負担割合を考慮し、負担率約13%を想定

胃がん内視鏡検診実施自治体自己負担額

金額	自治体名
3,000円	狛江市、小金井市、日野市、国立市
2,800円	八王子市
2,500円	立川市、府中市、多摩市
2,000円	武蔵野市、三鷹市、調布市



平均金額

2,573円

検診費用に対する自己負担額の割合

自治体	A市	B市	C市	D市	E市	F市	G市	H市	I市
検診費用に対する自己負担額の割合	11.1%	11.5%	13.4%	13.5%	14.1%	14.2%	14.2%	14.8%	17.6%



平均値
13.8%

※著しく低い9.9%及び著しく高い23.6%を除く。

胃がん検診受診率

胃がん		
順位	市	受診率(%)
1	調布市(内視鏡検診実施)	25.0
2	あきる野市	19.6
3	八王子市(内視鏡検診実施)	11.6
4	羽村市	9.3
5	昭島市	8.5
6	武蔵村山市	8.4
7	小金井市(内視鏡検診実施)	7.6
8	清瀬市	7.0
9	日野市(内視鏡検診実施)	6.8
10	多摩市(内視鏡検診実施)	6.3
11	青梅市	6.2
12	小平市	6.1
13	国分寺市	5.9
13	武蔵野市(内視鏡検診実施)	5.9
15	府中市(内視鏡検診実施)	5.6
15	国立市(内視鏡検診実施)	5.6
17	狛江市(内視鏡検診実施)	5.2
18	西東京市	4.8
19	東村山市	4.6
20	三鷹市(内視鏡検診実施)	4.5
21	福生市	3.9
22	東久留米市	3.2
23	東大和市	3.1
24	立川市(内視鏡検診実施)	2.9
25	稲城市	2.2
	町田市	—

1 調布市(全戸配布あり)

胃がん内視鏡検診実施市、対象者に個別通知郵送

3 八王子市(全戸配布あり)

胃がん検診の過去受診歴のある対象者に個別郵送通知
令和3年度より胃がん内視鏡検診のみ実施

7 小金井市(全戸配布なし)

胃がん内視鏡検診実施市、対象者に勧奨通知郵送
罹患率が高い世代 50 ~ 65 歳の5歳刻みに再勧奨通知郵送

10 多摩市(全戸配布なし)

胃がん内視鏡検診実施市、対象者全員に個別通知郵送