

《資料編》

合併による効果		
合併に伴う財政支援措置	資 1
合併による経費削減効果（一般会計）	資 2
合併特例債対象事業年度別借入額	資 3
新市建設計画事業決算額一覧	資 4
財政状況の推移		
財政規模の推移	資 8
歳入		
歳出		
歳入決算額の推移	資 9
歳入全体		
市税		
歳出決算額の推移	資 10
目的別構成比		
性質別構成比		
基金残高の推移	資 11

市の木・市の花

市の木、市の花は、西東京市誕生3周年を迎えるにあたり、緑と自然を行政と市民が一緒になって、守り、育て、潤いあるまちづくりを目指すためのシンボルとして、平成16年1月21日に指定しました。

指定にあたっては、選考委員会を設置し、2回の市民アンケートによる意見を参考にしながら、検討し決定したものです。

市の木

市の木には、市のシンボルとして武蔵野台地の象徴とも言える「けやき」と、これから自然を守り育てるイメージとして「はなみずき」を指定しています。

市の花

市の花には、「つつじ」「ひまわり」「コスモス」「すいせん」と四季折々の花を指定し、自然と緑のあるまちづくりを目指すシンボルとしています。四季それぞれの花を指定するのは、全国的にも極めて珍しいことです。



合併による効果

合併に伴う財政支援措置

(単位：百万円)

財政支援措置の区分	平成 12年度	平成 13年度	平成 14年度	平成 15年度	平成 16年度	平成 17年度	平成 18年度	平成 19年度	平成 20年度	平成 21年度	平成 22年度	平成 23年度	合 計
国庫支出金	10	170	340	0	0	0	0	0	0	0	0	0	520
合併準備補助金	10												10
合併市町村補助金		170	340										510
都支出金	458	221	69	0	0	0	0	0	0	0	0	0	748
市町村合併支援特別交付金	458	221	69										748
地方交付税	740	2,547	2,353	2,203	1,859	1,821	1,652	1,626	1,647	1,677	1,804	1,804	19,928
合併算定替増加額計		1,811	1,831	1,787	1,657	1,620	1,652	1,626	1,647	1,677	1,804	1,804	17,112
普通交付税		1,704	1,604	1,357	1,333	1,375	1,420	1,415	1,450	1,371	1,041	1,041	14,070
臨時財政対策債		107	227	429	324	245	232	211	197	307	763	763	3,042
普通交付税合併補正算入額		201	201	202	202	201							1,007
特別交付税合併補正算入額	740	535	321	214									1,809
合併特別債	-	4,875	3,943	2,231	2,027	1,785	3,097	969	2,063	808	2,867	118	24,783
(参考)													
合併特別債償還金			79	130	198	616	971	1,199	1,368	1,821	1,983		8,366
うち普通交付税措置(×70%)			55	91	139	431	680	839	957	1,275	1,388		5,856
財政支援措置額 合 計	1,207	7,612	6,504	4,232	3,684	3,405	4,749	2,596	3,710	2,485	4,671	118	44,972

* 表内の数字は、表示単位未満で四捨五入しているため、合計と一致しない場合があります。以下同じ。
 * 平成22年度までは決算により作成しています。なお、合併特別債の平成23年度については、平成22年度補正予算(第2号)で繰越した借入予定額を計上しています。
 * 「合併算定替増加額計」欄は、普通交付税、臨時財政対策債発行可能額の合併算定替による増加額の合算額を計上しています。

合併による経費削減効果（一般会計）

（単位：百万円）

項目	平成 13年度	平成 14年度	平成 15年度	平成 16年度	平成 17年度	平成 18年度	平成 19年度	平成 20年度	平成 21年度	平成 22年度	合計
1 一般職人件費	384	741	993	1,260	1,601	1,887	1,968	2,188	2,275	2,449	15,746
前年度総職員数（人）	1,408	1,355	1,327	1,302	1,272	1,230	1,201	1,154	1,134	1,107	
当該年度総職員数（人）	1,355	1,327	1,302	1,272	1,230	1,201	1,154	1,134	1,107	1,100	
職員の削減数（人）	53	28	25	30	42	29	47	20	27	7	308
2 特別職人件費	58	72	189	213	276	248	262	265	269	350	2,086
市長等特別職	31	23	24	27	35	27	38	35	38	38	316
その他の特別職	28	95	213	240	311	276	300	301	307	389	2,404
3 市議会議員報酬等	18	45	100	98	120	123	146	111	127	137	1,025
市議会議員数（人）	46	43	36	36	35	33	30	30	30	30	
4 事務経費	10	16	59	102	117	97	220	306	284	521	1,732
臨時職員賃金	14	24	2	15	30	33	28	33	51	49	199
電子計算管理費	6	36	60	72	72	72	72	94	116	101	701
民間業務委託	5	27	51	57	90	102	194	303	316	329	1,474
共通事務費	24	50	70	101	69	34	70	64	32	244	758
5 消防事務事業	298	269	273	286	284	294	288	289	287	279	2,847
合併による経費削減	748	968	1,117	1,329	1,612	1,959	1,919	2,015	2,135	1,994	15,796

*平成12年度一般会計決算を基準とし、各年度一般会計決算との比較により作成しています。
 *消防事務事業については、各年度普通交付税の基準財政需要額を基準とし、合併代替による影響額を算定しています。

合併特例債対象事業年度別借入額

(単位：百万円)

事業名	合併特例債年度別内訳													合計
	平成13年度	平成14年度	平成15年度	平成16年度	平成17年度	平成18年度	平成19年度	平成20年度	平成21年度	平成22年度	平成23年度	合計		
北原児童館の建替					124								124	
ひばりが丘児童センターの建替								20	129	398			547	
下保谷児童センターの建替								16	98	632			746	
みどり保育園の建替					173								173	
田無保育園の建替													159	
西原保育園等の建替								282					282	
すみよし保育園の建替													164	
住吉福祉会館建替等事業(住吉福祉会館建替、こども総合支援センター建設、男女平等推進センター建設)									181	452			741	
下保谷福祉会館の建替								8	53	288			349	
障害者総合支援センターの建設									215	305			521	
西東京いこいの森公園の整備	3,667	2,019	387	298									6,371	
公園広場の整備(生産緑地の保全)					428			871	106	574			2,031	
エコプラザ西東京の建設				962				260					1,318	
小学校校舎等大規模改造事業		145	106	154									405	
小学校耐震補強事業	54	67	37										157	
けやき小学校建設事業	105	849	1,621										2,575	
青嵐中学校校舎等建替				260	389								2,847	
中学校校舎等大規模改造事業	64	49			67			2,088	110				181	
中学校校舎等耐震補強事業				66	29								95	
保谷駅前公民館の整備									35	289			324	
保谷駅前図書館の整備									59	403			462	
ひばりが丘駅周辺まちづくりの推進									457	34			491	
ひばりが丘駅周辺まちづくりの推進(西3・4・21号線の整備)									32	183	38		744	
都市計画道路の整備(西3・4・15号線)	551	463	33	38	76			53	23	13	80		1,397	
市道の整備(市道2338号線)	186	127	47										359	
田無駅南口景観整備事業	72												72	
地域防災無線の増設工事	108												108	
防災行政無線の整備				146									146	
田無庁舎・敷地整備事業			174										174	
南町スポーツ文化交流センターの建替				103	499								602	
上向台地区会館の建設	68	51											119	
合計	4,875	3,943	2,231	2,027	1,785	3,097	2,063	808	2,867	118			24,783	

平成23年度は、平成22年度補正予算(第2号)で繰越した借入予定額を計上しています。

新市建設計画事業決算額一覧

施策体系		新市建設計画事業
将来像	施策	
01 地域の中で支えあう福祉のまち	01 福祉施策の充実	01 基幹型在宅介護支援センターの創設
		02 ファミリー・サポート・センターの創設
		03 病児保育室の設立
		04 芝久保児童館・学童クラブの建替
		05 しもほうや保育園、やぎさわ保育園の改修工事
		06 こども総合支援センター等の建設
		07 障害者総合支援センターの建設
		08 北原児童館の建替
		09 ひばりが丘児童センターの建替
		10 下保谷児童センターの建替
		11 みどり保育園の建替
		12 田無保育園の建替
		13 西原保育園の建替
		14 すみよし保育園の建替
		15 地域福祉拠点施設の整備
	02 健康の保持・増進	16 健康づくり推進プランの策定
		17 予防事業等の拡充
		18 住吉福祉会館の建替
		19 下保谷福祉会館の建替
	03 住環境の改善	20 高齢者・障害者向け住宅の確保
		21 認知症高齢者等グループホームの整備
		22 福祉のまちづくりの推進
02 環境にやさしく美しいまち	01 公共緑化の推進	23 公園広場の整備
		24 西東京いこいの森公園の整備
	02 民有地緑化の推進	25 グリーンバンクの設立
	03 環境対策の充実	26 環境基本計画の策定
	04 ごみの減量化・資源化	27 リサイクルプラザの建設
03 若者を育てるまち	01 学校教育の充実	28 小・中学校の施設整備
		29 青嵐中学校校舎建替
		30 けやき小学校建設事業
		31 通級学級の開設
		32 小学校給食の食器改善
		33 中学校給食の導入に向け検討
		34 教育相談機能の充実
		35 特色ある教育の実現
	02 社会教育・生涯学習の充実	36 郷土資料館の整備について検討
		37 青少年センターの整備について検討
		38 保谷駅前公民館の整備
		39 保谷駅前図書館の整備

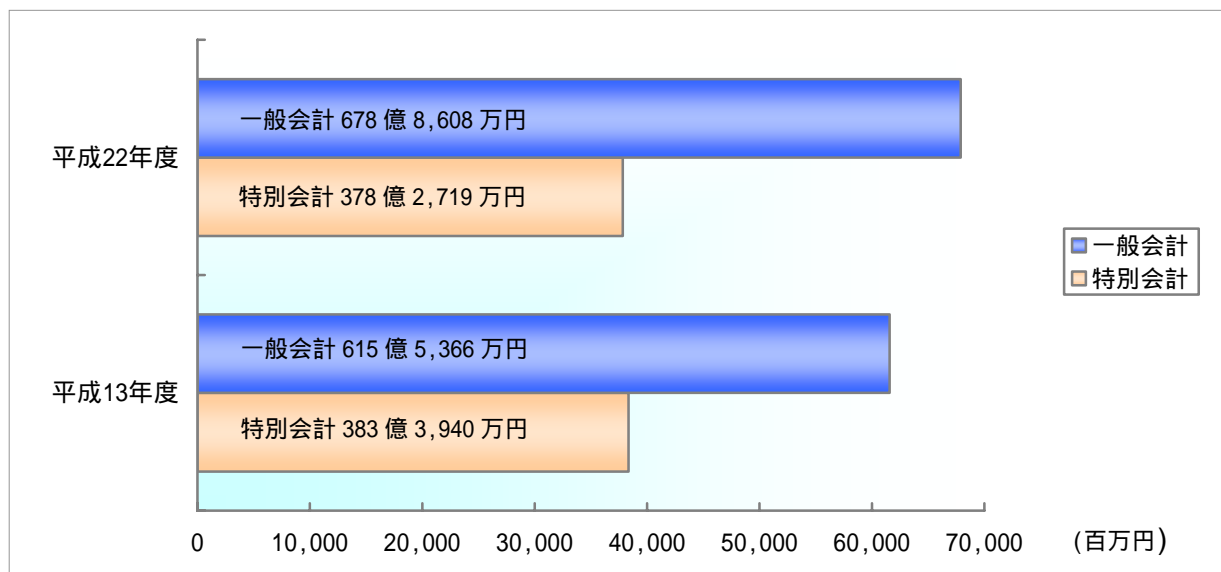
実績（各年度決算）										
13年度	14年度	15年度	16年度	17年度	18年度	19年度	20年度	21年度	22年度	事業費計
0	869	1,400	741	673	1,673	335	249	296	365	6,601
5,696	5,772	7,354	9,259	9,387	8,866	8,776	8,778	8,779	8,861	81,528
4,579	6,106	9,243	15,103	17,979	18,022	17,999	17,813	17,936	23,620	148,400
91,921	13年度終了	終了	終了	終了	終了	終了	終了	終了	終了	91,921
86,862	13年度終了	終了	終了	終了	終了	終了	終了	終了	終了	86,862
			10,532	9,040	11,406	428,177	45,586	20年度終了	終了	504,741
			0	0	0	0	31,225	296,998	1,031,625	1,359,848
			5,072	162,197	17年度終了	終了	終了	終了	終了	167,269
			0	0	0	6,725	37,936	188,675	614,878	848,214
			0	0	0	4,861	113,893	125,962	808,987	1,053,703
			7,765	319,107	17年度終了	終了	終了	終了	終了	326,872
			0	7,875	287,015	18年度終了	終了	終了	終了	294,890
			0	0	0	10,059	425,186	20年度終了	終了	435,245
			0	0	0	0	12,514	9,362	464,482	486,358
			980	1,150	1,800	1,595	2,217	20年度終了	終了	7,742
432	12,219	15,013	15年度終了	終了	終了	終了	終了	終了	終了	27,664
0	6,735	16,408	32,289	34,060	25,694	29,489	29,640	44,126	39,104	257,545
			3,820	106,011	101,419	355,862	76,375	20年度終了	終了	643,487
			0	0	0	3,994	60,489	64,901	379,697	509,081
33	23	6	2	19	17	0	0	6,300	1,578	7,978
5,931	24,646	11,222	62,948	39,738	5,843	0	37,600	77,515	4,547	269,990
222,890	48,000	82	143	96,000	164	505	8,296	410	321	376,811
19,730	6,248	3,938	1,493	458,348	56,216	0	920,691	112,140	862,149	2,440,953
5,808,401	3,184,491	607,825	496,849	21,020	22,108	24,031	23,711	29,641	29,281	10,247,358
0	0	7	11	8	214	0	0	0	0	240
234	8,858	18,828	15年度終了	終了	終了	終了	終了	終了	終了	27,920
11,887	12,256	13,919	1,028,551	0	105,177	274,960	20,771	10,238	11,614	1,489,373
215,324	462,650	240,230	296,156	126,792	23,100	18,827	19年度終了	終了	終了	1,383,079
3,990	98	18,751	305,735	598,326	2,719,506	156,121	19年度終了	終了	終了	3,802,527
122,231	1,133,300	2,190,723	15年度終了	終了	終了	終了	終了	終了	終了	3,446,254
8,943	8,402	1,349	9,432	23,023	5,619	16,202	2,885	31,652	2,877	110,384
141,203	73,701	5,047	15年度終了	終了	終了	終了	終了	終了	終了	219,951
0	8,749	27,509	7,317	7,379	7,847	8,469	8,734	36,738	403,339	516,081
957	1,582	1,529	1,630	1,711	1,711	2,440	1,245	1,322	815	14,942
31,702	38,184	36,670	37,620	35,170	35,476	34,131	32,250	27,730	29,724	338,657
0	0	0	0	0	0	0	0	0	0	0
0	0	0	4,329	5,750	7,119	8,127	8,841	8,612	7,774	50,552
			0	0	2,402	37,384	429,316	20年度終了	終了	469,102
			0	0	3,342	68,004	587,733	20年度終了	終了	659,079

施策体系		新市建設計画事業
将来像	施策	
04 安全で快適なまち	01 道路の整備	40 都市計画道路の整備（西3・4・15号線）
		41 市道の整備
		42 市道整備基金の創設
	02 放置自転車対策	43 自転車駐車場設置事業
	03 公共交通の拡充	44 コミュニティバスの運行
		45 公共交通バスロケーションシステムの導入の検討
	04 駅周辺の整備	46 ひばりヶ丘駅周辺まちづくりの推進
		47 保谷駅南口地区市街地再開発事業
		48 田無駅南口地区景観整備事業
		49 ひばりヶ丘駅周辺のまちづくりの推進（西3・4・21号線の整備）
	05 庁舎整備	50 田無庁舎・敷地整備事業
		51 保谷庁舎・敷地整備事業
	06 防災対策の充実	52 地域防災計画等の策定
		53 防火貯水槽の設置
54 緊急物資の充実		
55 地域防災無線の増設工事		
07 スポーツ施設の整備	56 防災行政無線の整備	
	57 南町スポーツ・文化交流センターの建替	
05 さまざまな産業が育つまち	01 商工業・農業の育成	58 地域産業の育成
06 市民が参加する活力あるまち	01 市民との協働及び支援	59 非営利活動団体（NPO）等との協働及び支援
		60 合併市町村振興基金の設置
	02 市民参加の推進と情報の公開	61 地域情報化の推進
	03 女性の自立と社会参加	62 男女平等の推進
		63 男女平等推進センターの整備
04 コミュニティの形成	64 上向台地区会館の建設	
	65 東伏見コミュニティセンターの建設	

実績（各年度決算）										
13年度	14年度	15年度	16年度	17年度	18年度	19年度	20年度	21年度	22年度	事業費計
851,662	849,024	152,927	151,244	243,232	187,671	229,105	69,762	31,833	62,952	2,829,412
384,479	240,576	71,978	15年度終了	終了	終了	終了	終了	終了	終了	697,033
-	-	-	-	-	-	-	-	-	-	-
-	-	-	-	-	-	-	-	-	-	-
54,504	154,163	145,980	151,816	127,517	138,386	97,129	104,433	106,601	103,338	1,183,867
-	-	-	-	-	-	-	-	-	-	-
20,132	6,657	8,582	17,018	22,822	495,059	28,931	26,893	1,974	3,465	631,533
77,425	144,163	40,915	326,378	1,333,476	1,502,886	667,696	2,032,954	1,872,517	1,863,723	9,862,133
79,989	13年度終了	終了	終了	終了	終了	終了	終了	終了	終了	79,989
			0	7,630	24,269	14,869	83,999	481,540	1,087,334	1,699,641
5,975	201,075	100,425	100,545	0	0	0	8,894	0	0	416,914
104,468	17,150	0	0	0	0	0	119,510	317,874	44,185	603,187
0	23,602	14年度終了	終了	終了	終了	終了	終了	終了	終了	23,602
0	18,546	0	22,368	7,321	0	0	24,949	27,489	0	100,673
33,503	33,861	29,686	31,234	29,229	28,396	27,604	32,367	31,571	40,025	317,476
197,590	3,647	18,968	17,450	12,702	17,428	21,895	12,632	10,356	3,190	315,858
0	0	2,730	226,380	384	527	3,774	4,275	5,845	5,720	249,635
0	2,258	17,299	365,588	707,462	50,652	61,407	53,820	53,820	53,820	1,366,126
11,207	24,339	17,324	10,064	12,434	11,191	8,084	8,084	7,966	7,145	117,838
394	1,134	8,292	911	890	886	830	12,584	14,999	17,712	58,632
-	-	-	-	-	-	-	-	-	-	-
258,506	440,162	353,046	314,719	319,143	303,202	316,238	274,877	239,677	1,083,626	3,903,196
2,197	11,542	10,394	2,539	2,478	2,465	1,790	3,328	4,486	5,863	47,082
	14,076	10,020	9,256	9,077	8,758	17,923	18,481	14,699	15,235	117,525
71,851	72,406	833	814	454	500	821	959	960	1,159	150,757
34,000	239,710	13,513	13,570	12,519	8,415	8,479	8,501	8,937	8,952	356,596

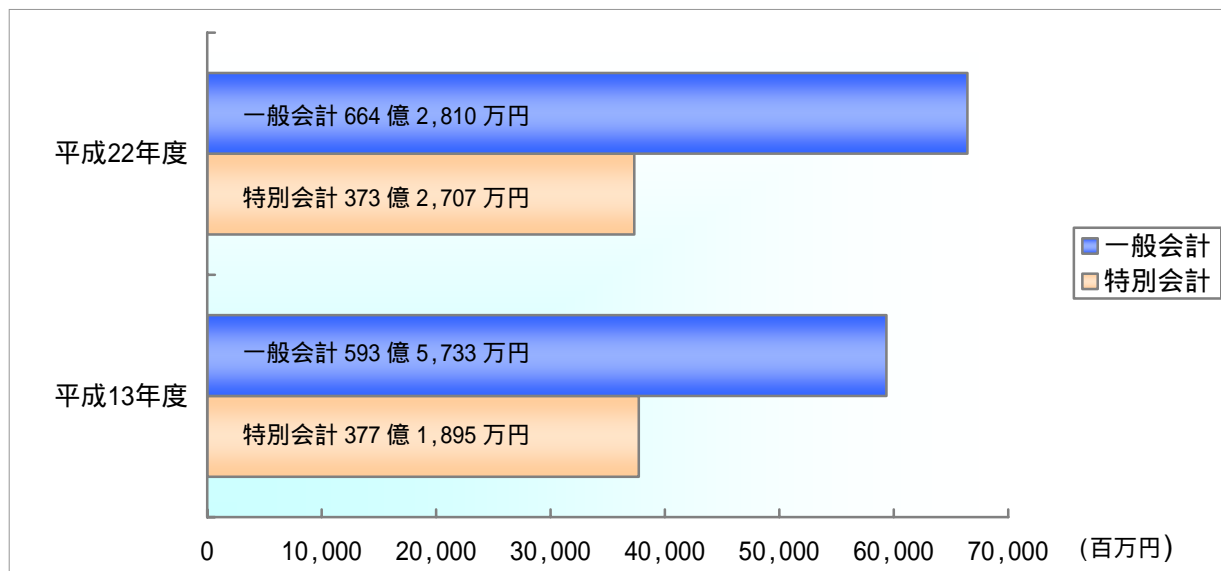
財政状況の推移

財政規模の推移（歳入）



	平成13年度決算額	平成22年度決算額	増減額	増加率(%)
一般会計	615億 5,366万円	678億 8,608万円	63億 3,242万円	10.3
特別会計	383億 3,940万円	378億 2,719万円	5億 1,221万円	1.3
合計	998億 9,306万円	1,057億 1,327万円	58億 2,022万円	5.8

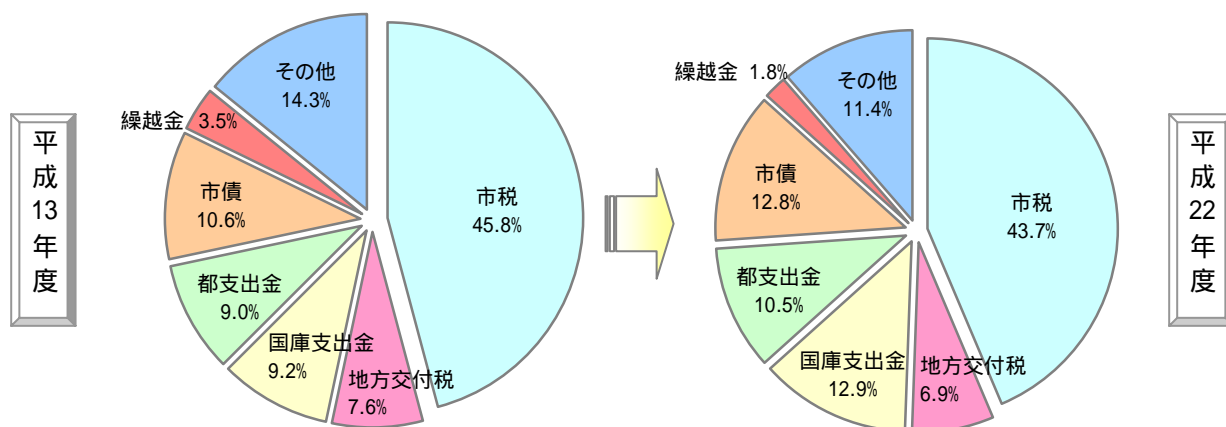
財政規模の推移（歳出）



	平成13年度決算額	平成22年度決算額	増減額	増加率(%)
一般会計	593億 5,733万円	664億 2,810万円	70億 7,078万円	11.9
特別会計	377億 1,895万円	373億 2,707万円	3億 9,189万円	1.0
合計	970億 7,628万円	1,037億 5,517万円	66億 7,889万円	6.9

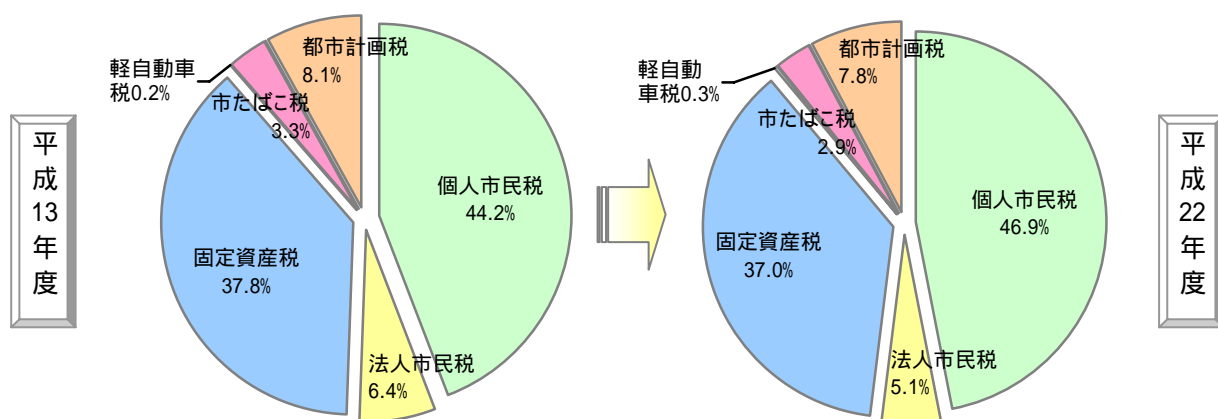
歳入決算額の推移

歳入全体



	平成13年度決算額		平成22年度決算額		増減額		増加率(%)
市 税	281 億	908 万円	297 億	2,535 万円	16 億	1,627 万円	5.8
地方交付税	46 億	9,170 万円	46 億	8,467 万円		703 万円	0.1
国庫支出金	56 億	2,239 万円	87 億	4,740 万円	31 億	2,501 万円	55.6
都 支 出 金	55 億	5,684 万円	71 億	5,982 万円	16 億	298 万円	28.8
市 債	65 億	4,250 万円	87 億	1,786 万円	21 億	7,536 万円	33.2
繰 越 金	21 億	7,137 万円	12 億	4,486 万円	9 億	2,651 万円	42.7
そ の 他	87 億	2,119 万円	77 億	6,454 万円	9 億	5,665 万円	11.0
合 計	614 億	1,506 万円	680 億	4,450 万円	66 億	2,944 万円	10.8

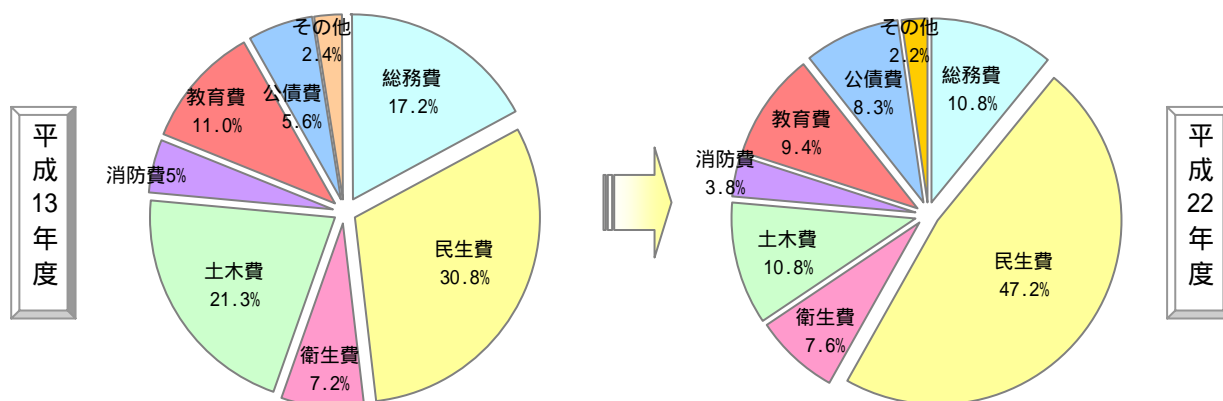
市税



	平成13年度決算額		平成22年度決算額		増減額		増加率(%)
個人市民税	124 億	3,630 万円	139 億	4,877 万円	15 億	1,247 万円	12.2
法人市民税	18 億	1,242 万円	15 億	499 万円	3 億	743 万円	17.0
固定資産税	106 億	2,141 万円	110 億	91 万円	3 億	7,951 万円	3.6
軽自動車税		5,802 万円		7,696 万円		1,894 万円	32.6
市たばこ税	9 億	1,440 万円	8 億	6,968 万円		4,472 万円	4.9
特別土地保有税		53 万円		53 万円		53 万円	100.0
都市計画税	22 億	6,600 万円	23 億	2,404 万円		5,804 万円	2.6
合 計	281 億	908 万円	297 億	2,535 万円	16 億	1,627 万円	5.8

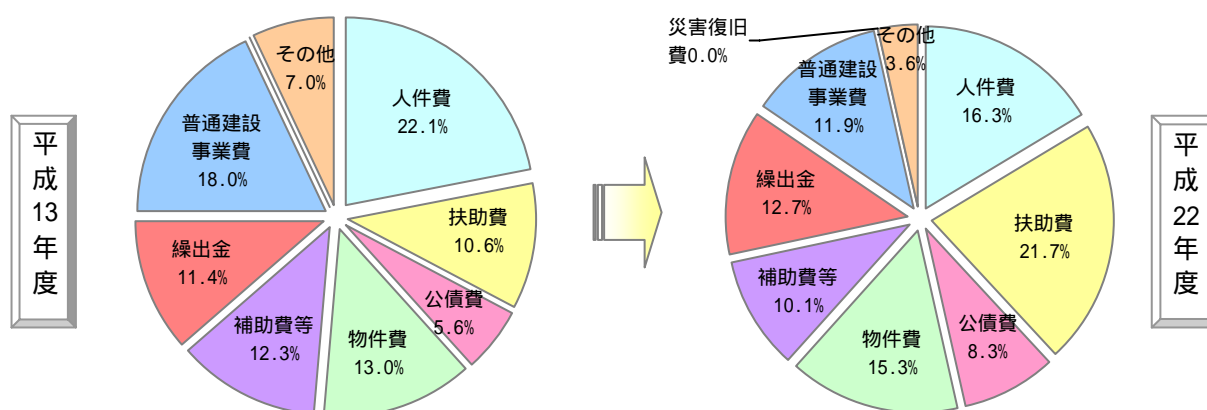
歳出決算額の推移

目的別構成比



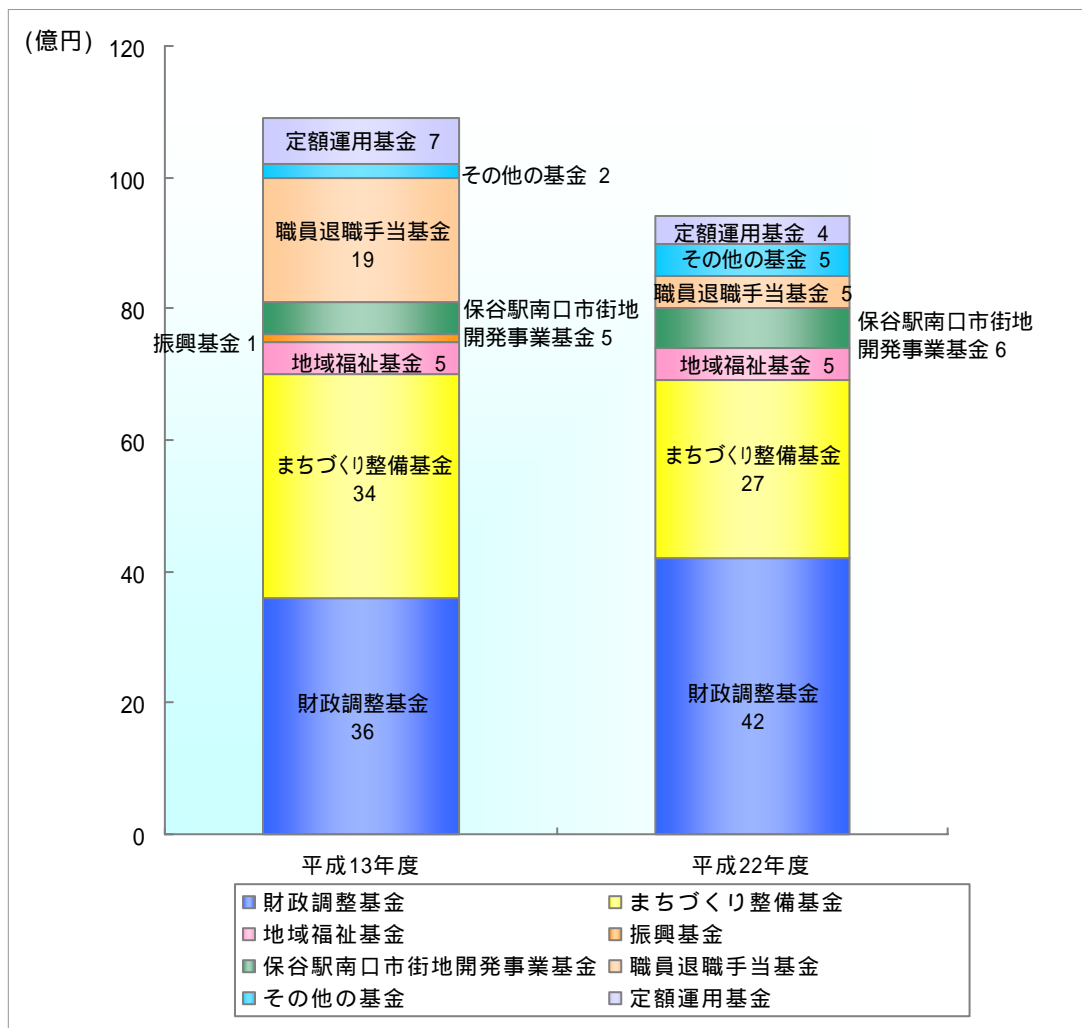
	平成13年度決算額		平成22年度決算額		増減額		増加率(%)
総務費	101億	7,510万円	71億	7,885万円	29億	9,625万円	29.4
民生費	182億	4,490万円	313億	8,355万円	131億	3,865万円	72.0
衛生費	42億	4,749万円	50億	5,175万円	8億	426万円	18.9
土木費	126億	968万円	71億	5,371万円	54億	5,597万円	43.3
消防費	26億	8,601万円	25億	273万円	1億	8,328万円	6.8
教育費	65億	1,419万円	62億	7,712万円	2億	3,706万円	3.6
公債費	33億	3,165万円	54億	9,633万円	21億	6,468万円	65.0
その他	14億	187万円	14億	8,977万円		8,790万円	6.3
合計	592億	1,088万円	665億	3,380万円	73億	2,292万円	12.4

性質別構成比



	平成13年度決算額		平成22年度決算額		増減額		増加率(%)
人件費	130億	6,519万円	108億	7,399万円	21億	9,120万円	16.8
扶助費	62億	6,097万円	144億	6,438万円	82億	341万円	131.0
公債費	33億	3,165万円	54億	9,633万円	21億	6,468万円	65.0
物件費	76億	9,250万円	101億	5,731万円	24億	6,481万円	32.0
補助費等	72億	9,096万円	67億	4,901万円	5億	4,196万円	7.4
繰出金	67億	4,640万円	84億	5,910万円	17億	1,270万円	25.4
普通建設事業費	106億	5,664万円	78億	9,176万円	27億	6,488万円	25.9
災害復旧費				1,578万円		1,578万円	-
その他	41億	6,657万円	24億	2,615万円	17億	4,042万円	41.8
合計	592億	1,088万円	665億	3,380万円	73億	2,292万円	12.4

基金残高の推移



	平成13年度決算額	平成22年度決算額	増減額	増加率(%)
財政調整基金	36億 2,741万円	41億 6,257万円	5億 3,517万円	14.8
まちづくり整備基金	33億 9,992万円	26億 7,264万円	7億 2,728万円	21.4
地域福祉基金	5億 3,050万円	4億 8,903万円	4,147万円	7.8
振興基金	1億 0万円	4,109万円	5,891万円	58.9
保谷駅南口市街地開発事業基金	5億 1,180万円	5億 5,147万円	3,967万円	7.8
職員退職手当基金	19億 7万円	4億 8,791万円	14億 1,216万円	74.3
その他の基金	1億 9,458万円	4億 7,729万円	2億 8,271万円	145.3
定額運用基金	6億 5,831万円	4億 3,042万円	2億 2,790万円	34.6
合計	109億 2,258万円	93億 1,242万円	16億 1,017万円	14.7