


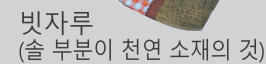
가연 쓰레기 주요 품목




● 위생 용품



● 지정 수거봉투에서 튀어 나와 있더라도 수거할 수 있는 것



● 자원화 할 수 없는 종이



전정 가지, 낙엽, 잔디, 기저귀

이 품목은 투명 또는 반투명 봉투에 넣어 가연성 폐기물을 수집하는 날에 폐기하십시오.

전정 가지



길이 1m 이내, 두께 5cm 이내, 한 번에 3 묶음까지

낙엽·잔디



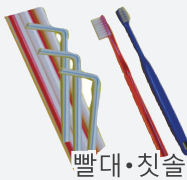
한 번에 3 봉지까지

기저귀

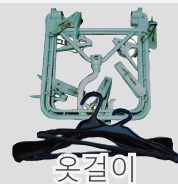


오물을 제거한다 종이 기저귀는 봉투를 이중으로 하여 봉투에 "오ムツ"(기저귀) 라고 써 주십시오.

불연 쓰레기 주요 품목




● 플라스틱 제품류



● 얼룩이 떨어지는 않는 플라스틱 용기 포장 류

화장품 류 튜브 류 레토르트 팩

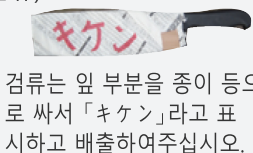


유해 쓰레기, 위험물

이 품목은 투명 또는 반투명 봉투에 넣어 불연 쓰레기 수집하는 날에 폐기하십시오.



위험물 (도검류)



플라스틱 용기 / 포장류

플라스틱 용기 포장 류란?

상품을 구입했을 때 플라스틱 재질 용기 또는 포장 물로 플라스틱 마크가 붙어 있는 것을 말하며, 상품 이소비되거나 상품과 분리되었을 경우에 필요 없게 되는 것이 대상입니다.



주요 품목



● 얼룩이 떨어지는 않는 플라스틱 용기 포장 류

※ 불연 쓰레기로 버려주십시오.

화장품 류 튜브 류 레토르트 팩



※ 플라스틱 제품은 불연 쓰레기입니다.



※ 얼룩 떨어 뜨릴 것은 세척하십시오.



플라스틱 용기 / 남은류 음식과 소스가 붙은 포장재 재활용 할 수 없으므로 수거 할 수 없습니다.

단독 주택내는 방법



도로에 접한 대지의 수집하기 쉬운 장소에 버려주십시오.

공동 주택내는 방법



지정된 장소에 버려주십시오.

단독 주택내는 방법



도로에 접한 대지의 수집하기 쉬운 장소에 버려주십시오.

공동 주택내는 방법



지정된 장소에 버려주십시오.

단독 주택내는 방법



도로에 접한 대지의 수집하기 쉬운 장소에 버려주십시오.

공동 주택내는 방법



지정된 장소에 버려주십시오.