

子どもの遊び場・交流場所

保育園の園庭開放や地域活動事業 (0歳～就学前)

●園庭開放

地域の子どもと園児と一緒に遊べる場を提供しています。

●地域活動事業

地域の子どもと園児が交流できる環境をお手伝いしています。一年を通していろいろな行事を実施しており、親子で楽しめます。子育て相談も受けています。

問合せ先

《田》幼児教育・保育課 相談受付係 042-460-9842



地域子育て支援センター (0か月～就学前、これから赤ちゃんを迎える方)

市内の公立保育園5か所に地域子育て支援センターを併設しており、0か月から就学前の子どもと保護者、妊婦さんと家族(これから赤ちゃんを迎える方)が利用できます。

親子で遊ぶお部屋と園庭をひろばとして開放したり、様々な行事を行っています。また、子育ての相談も受けています。



なかまち (なかまち保育園内)

	ひろば	場所	電話	開館日時
①	ひがし	東町2-4-13 ひがし保育園内	042-421-9913	月～金曜日 (休館日：土曜日、 日曜日、祝日、 年末年始) 午前9時30分～ 午後4時30分
②	すみよし	住吉町3-14-14 すみよし保育園内	042-421-8146	
③	なかまち	中町4-4-16 なかまち保育園内	042-422-4880	
④	けやき	西原町4-5-96 けやき保育園内	042-464-3823	
⑤	やぎさわ	柳沢5-8-2 やぎさわ保育園内	042-465-0328	

★ P63に地図があります。

※詳細は市ホームページをご覧ください。

問合せ先

《田》幼児教育・保育課相談受付係 042-460-9842



のどか広場・ピッコロ広場（0歳～3歳）

乳幼児と保護者が自由に遊べる交流広場です。

すべり台・ハイハイトンネルなどの遊具があり、授乳室や食事室、幼児対応型トイレもあります。

誕生日会などの子どもと一緒に参加できるイベント、子育て講座や子育て情報の提供を行っています。また、子育てサークル活動の支援も行っています。



のどか広場



ピッコロ広場

 P63に地図があります。


問合せ先

《保》子ども家庭課 事業庶務係 042-439-3511

めいろ

にんじんをみつけてごーるをめざそう！

すたーと



ごーる



児童館・図書館・公民館・公園など

児童館・児童センター（0歳～18歳）

0歳から18歳未満の方なら誰でも自由に無料で利用することができます。年齢の異なる子どもと一緒に遊んだり、様々な体験をしながら、共に育っていく地域の遊び場ともいえます。

児童センターは、児童館の機能に加えて、遊び（運動を主とする）を通じての体力増進を図ることを目的とする事業・設備のある施設です。

乳幼児専用ルームのある児童館・児童センターもあります。

	施設名	所在地
①	田無児童館	田無町 4-14-2
②	北原児童館	北原町 1-16-2
③	ひばりが丘児童センター	ひばりが丘 3-1-25
④	芝久保児童館	芝久保町 1-16-18
⑤	下保谷児童センター	下保谷 4-3-20
⑥	新町児童館	新町 5-2-7

	施設名	所在地
⑦	中町児童館	中町 4-4-1
⑧	ひばりが丘北児童センター	ひばりが丘北 1-6-8
⑨	西原北児童館	西原町 4-5-96
⑩	田無柳沢児童センター	向台町 1-7-25
⑪	保谷柳沢児童館	柳沢 2-6-11

 P63に地図があります。

〔イベント情報〕

各児童館・児童センターでは様々なイベントが開催されています。



芝久保児童館
しばカフェ「びっ栗スモア」づくり



田無児童館
工作イベント

〔利用案内〕

通常開館日	月～土曜日
通常開館時間	午前9時15分～午後6時
通常休館日	日曜日・祝日・年末年始
利用対象	0歳～18歳未満の子どもとその保護者 (乳幼児は保護者の付添いが必要です。)
利用方法	・年度に一回の登録制 0歳～18歳未満の子ども一人ずつ利用申請書を提出してください。 ・通常利用 遊びに来た時は、利用者名簿に名前を書いてから利用してください。
入館料	無料

●特化型児童館（中学生・高校生が中心）

ライブステージ、スタジオ設備等を備えた、文化芸術に特化した下保谷児童センターやフットサルコートや体育館等を備えた、スポーツに特化したひばりが丘児童センターがあります。

●夜間開館

〔開館時間〕午後6時～9時

〔利用対象〕中学・高校生年代のみ（小学生は利用できません）

※実施館・実施曜日は、市ホームページをご覧ください。

●日曜開館

〔開館時間〕午前9時30分～午後5時

〔利用対象〕0歳～18歳未満の子どもとその保護者

(乳幼児は保護者の付添いが必要です。)

※実施館・実施曜日は、市ホームページをご覧ください。

問合せ先

《田》児童青少年課 042-460-9843



北原児童館（乳幼児専用ルーム）

図書館

市内在住・在勤・在学の方、清瀬市・小平市・東久留米市・東村山市・小金井市・三鷹市・武蔵野市・練馬区在住の方はどなたでも、無料で本・雑誌・CDが借りられます。

〔利用案内〕

- ・図書館の資料を借りるには、利用カードが必要です（登録手続きあり）。
- ・氏名、住所、生年月日が確認できるものをお持ちください（乳幼児も登録可）。
- ・市内在勤、在学の方はその証明する書類もお持ちください。

	図書館名	所在地	詳しくは…
①	中央図書館	南町5-6-11	西東京市図書館 ホームページ 
②	保谷駅前図書館	東町3-14-30 ステア4階	
③	柳沢図書館	柳沢1-15-1	
④	ひばりが丘図書館	ひばりが丘1-2-1	
⑤	芝久保図書館	芝久保町5-4-48	
⑥	谷戸図書館	谷戸町1-17-2	

 P63に地図があります。

●行事

講演会や子どもが対象の「おはなし会」など、いろいろな行事を実施しています。詳しくは毎月の市報や、図書館ホームページでお知らせしています。



●絵本と子育て事業

絵本を通じての親子のふれあいと、一緒に過ごす時間の楽しさや大切さを知っていただくために、3から4か月児健康診査の対象の方に絵本を配布しています。



●西東京市子ども電子図書館

インターネットに接続したパソコンやスマートフォン等から電子書籍が借りられます。



●その他

調べもののお手伝い（レファレンスサービス）や障害のある方へのサービスなどを行っています。



問合せ先

中央図書館 042-465-0823

中央図書館 おはなしコーナー

公民館

幼児から高齢者まで誰もが利用できる「自主的な学習活動」のための場です。

●公民館学習支援保育制度

保育室が設置された公民館では、保育付きの公民館主催講座の実施や、子育てサークルなどの市民グループが学習活動を行う際に保育室で子どもをお預かりしています。

〔設置場所〕 柳沢公民館、田無公民館、芝久保公民館、谷戸公民館、
ひばりが丘公民館

〔対象〕 生後6か月以上、就学前の乳幼児

〔各公民館主催の保育付き講座〕

毎月発行の公民館だより、市ホームページ、SNSなどでお知らせしています。
各講座の申込方法により、お申し込みください。

〔自主グループ活動での学習支援保育制度利用〕

活動する公民館（保谷駅前公民館を除く）に申請してください。

	公民館名	所在地
①	柳沢公民館	柳沢1-15-1
②	田無公民館	南町5-6-11
③	芝久保公民館	芝久保町5-4-48
④	谷戸公民館	谷戸町1-17-2
⑤	ひばりが丘公民館	ひばりが丘2-3-4
⑥	保谷駅前公民館	東町3-14-30 ステア4階・5階

 P63に地図があります。

※会議室等の利用予約は、公共施設予約サービス（P61）をご覧ください。

問合せ先

柳沢公民館 042-464-8211



エコプラザ西東京

環境の保全と循環型社会の形成につながる活動を普及させるとともに、これらの活動を支援し、環境学習の場を提供するための施設です。


また、エコプラザ西東京主催の環境講座やイベントを開催しています。

●環境学習講座

環境にやさしいエコ工作や市外の環境施設の見学、地球温暖化対策に関する講座などを開催します。

また、夏休みには小学生向けの「夏休みの自由研究」講座も開催しています。

市報や市ホームページなどでお知らせしています。



エコ工作「おどる がいこつちゃん」

問合せ先

《エ》エコプラザ西東京受付 042-421-8585

●リサイクル家具の展示コーナー



子どもが生まれると、物が増えませんか？
ここでは、リサイクル家具の展示、販売等も行っています。

問合せ先

公益社団法人 西東京市シルバー人材センター
042-421-4445

P63に地図があります。

公共施設予約サービス (公共施設予約管理システム)

市内の公共施設などに設置しているロビー端末や自宅のパソコン、スマートフォンなどから、市の文化施設・公民館の利用予約や一時保育サービスの申し込み、空き状況の確認などを簡単に行うことができます。

※利用するためには、事前に利用者登録が必要です。
※詳細は市ホームページなどでお知らせしています。



公園

西東京市には、大小さまざまなものを合わせると280を超える公園・緑地があります。

市ホームページでは、「幼児のまり遊びができる公園」や「鉄棒のある公園」などを掲載しています。



田無市民公園（通称：タコ公園）



泉小わくわく公園

公園紹介



マップ



問合せ先

《エ》みどり公園課 042-438-4045

いこいなクイズ

『○』にはいることばをこたえてね！



①いこいなはなんのようせい？
⇒しぜんといきもののふれあいをまもる
『○○のようせい』






②いこいなはどこにすんでいる？
⇒『にしとうきょう○○○○もりこうえん』

③いこいなのはうしにはなんのはながついている？
⇒『○○○○のきのはな』

〒446-0001 西東京市 泉小わくわく公園
(タコ公園)

おでかけ

子育てマップ

-  地域子育て支援センター (P52,55)
-  児童館・児童センター (P57)
-  相談窓口 (P51,53)
-  子育てひろば (乳幼児交流施設) (P56)
-  図書館 (P59)
-  公民館 (P60)
-  エコプラザ (P61)
-  病児保育施設 (P9)
-  市役所





市ホームページから市内各施設を
検索できます。

- ・保育園、幼稚園
- ・学校
- ・病院、診療所 など

