

**【田無第二中学校】と【(仮称)第10中学校】との
通学区域シミュレーション(案)**

1グループの案 No.1

田無第二中学校:田無町1・3丁目、緑町1丁目(1番)、谷戸町1丁目、北原町1～3丁目、保谷町5丁目(1～4番・7番・10～18番)・6丁目(21～25番)、泉町1・2・3丁目(1～8番・15～17番)・4丁目、住吉町1・4・6丁目

(仮称)第10中学校:緑町2丁目(3～21番)・3丁目、谷戸町2・3丁目、住吉町2・3丁目、ひばりが丘1～4丁目

① 田無第二中学校

ア 生徒数

	平成33年度	平成34年度	平成35年度	平成36年度	平成37年度	平成38年度	平成39年度	平成40年度
1年生	194	176	183	187	182	179	176	173
2年生	92	194	176	183	187	182	179	176
3年生	97	92	194	176	183	187	182	179
合計	383	462	553	546	552	548	537	528

注:通学区域の変更は、入学生のみ適用。

イ 学級数

	平成33年度	平成34年度	平成35年度	平成36年度	平成37年度	平成38年度	平成39年度	平成40年度
1年生	6	5	5	6	5	5	5	5
2年生	3	5	5	5	5	5	5	5
3年生	3	3	5	5	5	5	5	5
合計	12	13	15	16	15	15	15	15

② (仮称) 第10中学校

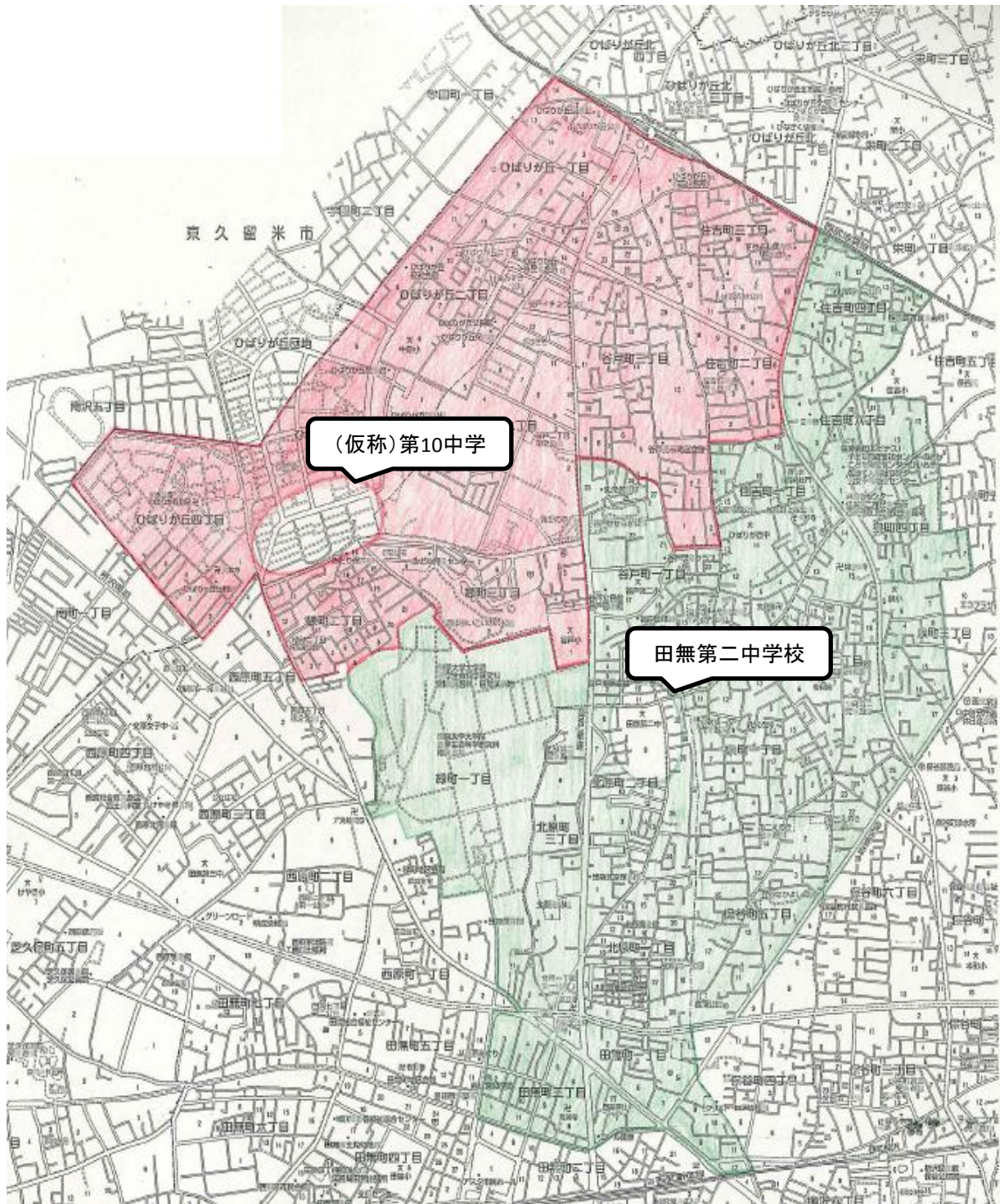
ア 生徒数

	平成33年度	平成34年度	平成35年度	平成36年度	平成37年度	平成38年度	平成39年度	平成40年度
1年生	218	203	209	178	174	171	168	165
2年生	246	218	203	209	178	174	171	168
3年生	222	246	218	203	209	178	174	171
合計	686	667	630	590	561	523	513	504

注:通学区域の変更は、入学生のみ適用。

イ 学級数

	平成33年度	平成34年度	平成35年度	平成36年度	平成37年度	平成38年度	平成39年度	平成40年度
1年生	6	6	6	5	5	5	5	5
2年生	7	6	6	6	5	5	5	5
3年生	6	7	6	6	6	5	5	5
合計	19	19	18	17	16	15	15	15



1グループの案 No.2

田無第二中学校:田無町1・3丁目、緑町1丁目(1番)、谷戸町1・3丁目(27番除く)、北原町1～3丁目、保谷町5丁目(1～4番・7番・10～18番)・6丁目(21～25番)、泉町1・2丁目・3丁目(1～8番・15～17番)・4丁目、住吉町1～4・6丁目

(仮称)第10中学校:緑町2丁目(3～21番)・3丁目、谷戸町2丁目・3丁目(27番)、ひばりが丘1～4丁目

① 田無第二中学校

ア 生徒数

	平成33年度	平成34年度	平成35年度	平成36年度	平成37年度	平成38年度	平成39年度	平成40年度
1年生	225	208	226	214	215	211	208	204
2年生	92	225	208	226	214	215	211	208
3年生	97	92	225	208	226	214	215	211
合計	414	525	659	648	655	640	634	623

注:通学区域の変更は、入学生のみ適用。

イ 学級数

	平成33年度	平成34年度	平成35年度	平成36年度	平成37年度	平成38年度	平成39年度	平成40年度
1年生	7	6	7	6	6	6	6	6
2年生	3	6	6	6	6	6	6	6
3年生	3	3	6	6	6	6	6	6
合計	13	15	19	18	18	18	18	18

② (仮称) 第10中学校

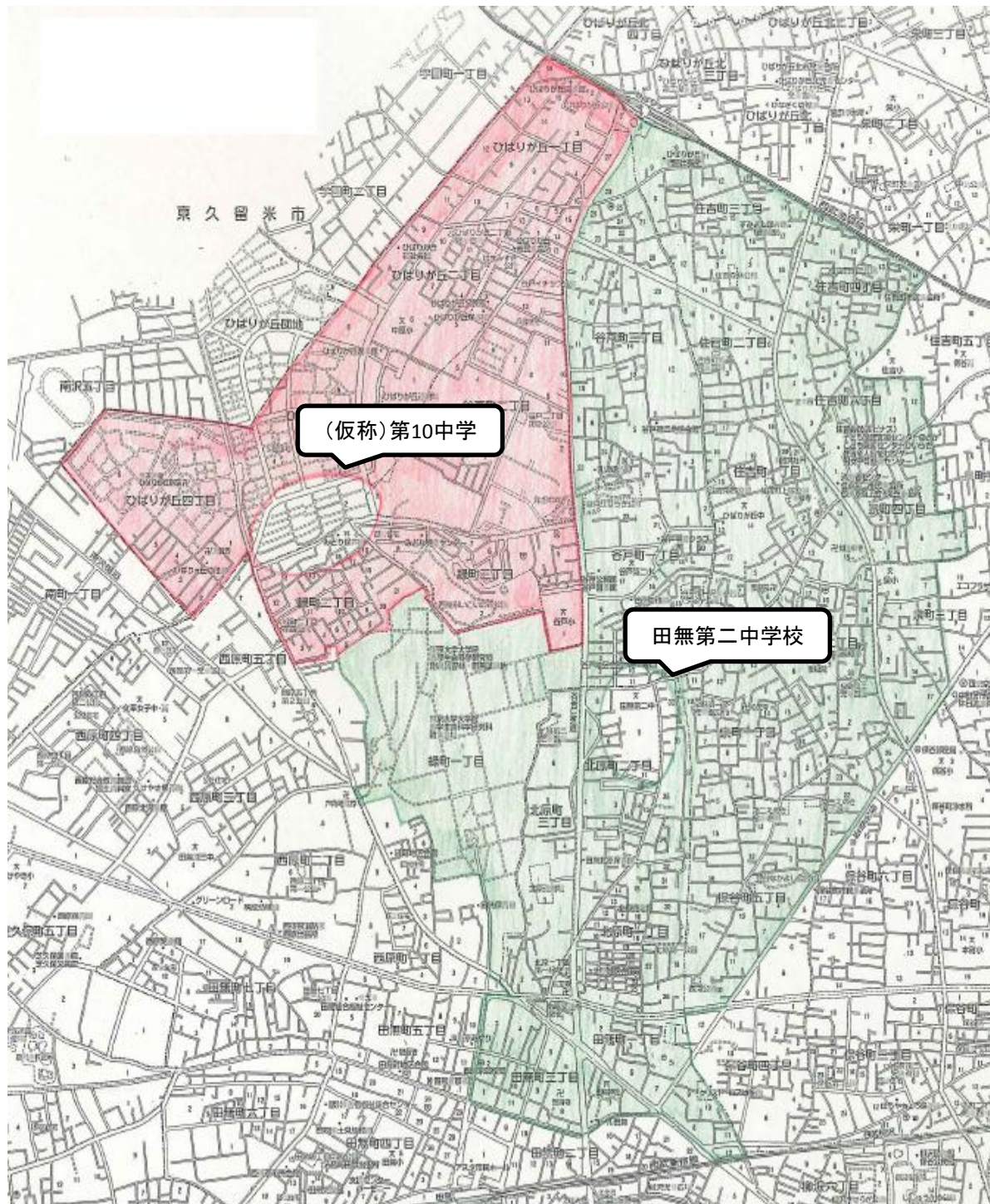
ア 生徒数

	平成33年度	平成34年度	平成35年度	平成36年度	平成37年度	平成38年度	平成39年度	平成40年度
1年生	187	171	166	151	141	139	136	134
2年生	246	187	171	166	151	141	139	136
3年生	222	246	187	171	166	151	141	139
合計	655	604	524	488	458	431	416	409

注:通学区域の変更は、入学生のみ適用。

イ 学級数

	平成33年度	平成34年度	平成35年度	平成36年度	平成37年度	平成38年度	平成39年度	平成40年度
1年生	6	5	5	5	4	4	4	4
2年生	7	5	5	5	4	4	4	4
3年生	6	7	5	5	5	4	4	4
合計	19	17	15	15	13	12	12	12



2グループの案 No.1

田無第二中学校:田無町1・3丁目、谷戸町1・3丁目(1~18番)、北原町1~3丁目、保谷町5丁目(1~4番・7番・10~18番)・6丁目(21~25番)、泉町1・2・3丁目(1~8番・15~17番)・4丁目、住吉町1・2・4・6丁目

(仮称)第10中学校:緑町1丁目(1番)・2丁目(3~21番)・3丁目、谷戸町2丁目・3丁目(19~28番)、住吉町3丁目、ひばりが丘1~4丁目

① 田無第二中学校

ア 生徒数

	平成33年度	平成34年度	平成35年度	平成36年度	平成37年度	平成38年度	平成39年度	平成40年度
1年生	212	186	197	198	195	192	189	185
2年生	92	212	186	197	198	195	192	189
3年生	97	92	212	186	197	198	195	192
合計	401	490	595	581	590	585	576	566

注:通学区域の変更は、入学生のみ適用。

イ 学級数

	平成33年度	平成34年度	平成35年度	平成36年度	平成37年度	平成38年度	平成39年度	平成40年度
1年生	6	6	6	6	6	6	6	5
2年生	3	6	5	5	5	5	5	5
3年生	3	3	6	5	5	5	5	5
合計	12	15	17	16	16	16	16	15

② (仮称) 第10中学校

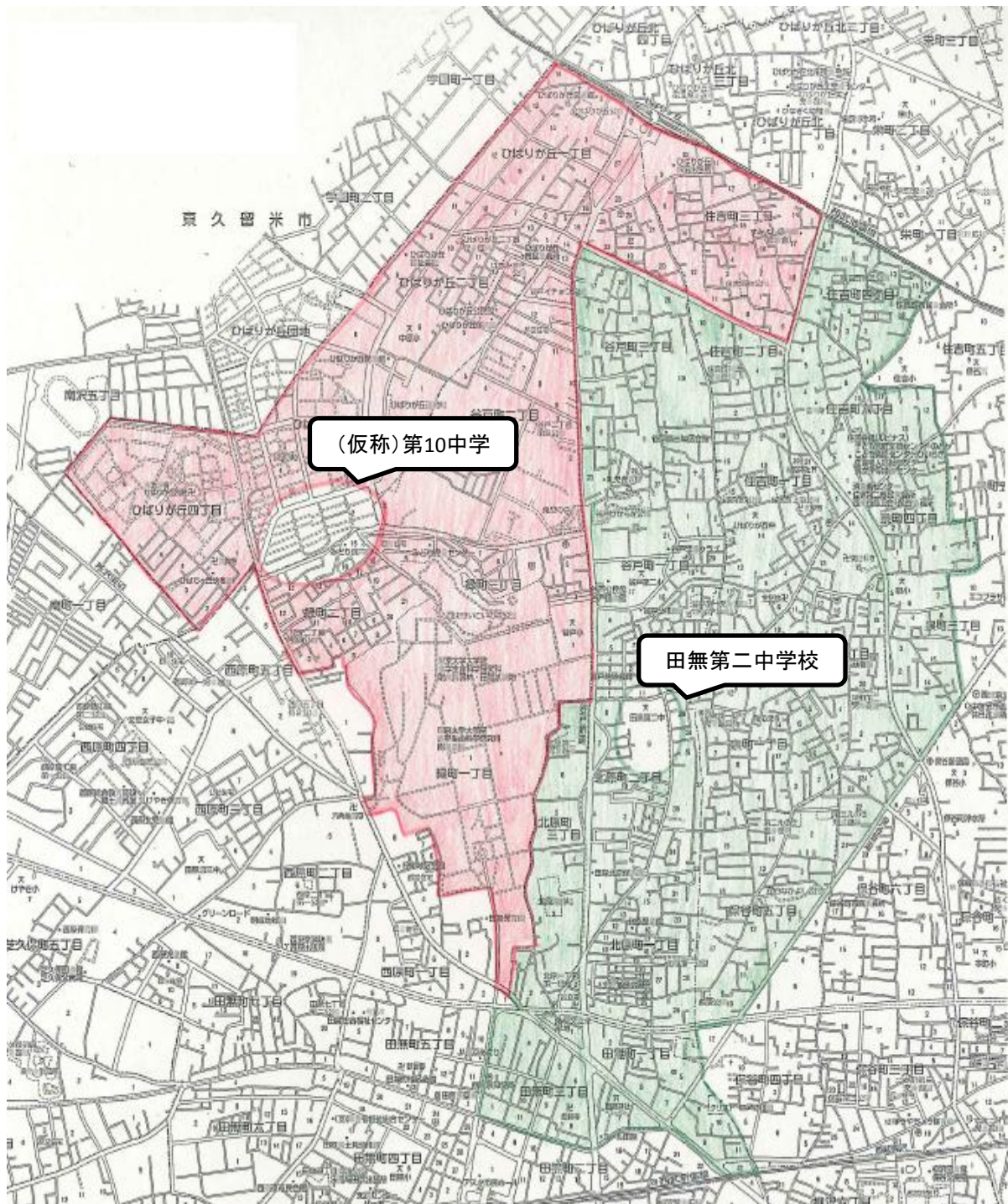
ア 生徒数

	平成33年度	平成34年度	平成35年度	平成36年度	平成37年度	平成38年度	平成39年度	平成40年度
1年生	200	193	195	167	161	158	155	153
2年生	246	200	193	195	167	161	158	155
3年生	222	246	200	193	195	167	161	158
合計	668	639	588	555	523	486	474	466

注:通学区域の変更は、入学生のみ適用。

イ 学級数

	平成33年度	平成34年度	平成35年度	平成36年度	平成37年度	平成38年度	平成39年度	平成40年度
1年生	6	6	6	5	5	5	5	5
2年生	7	5	5	5	5	5	4	4
3年生	6	7	5	5	5	5	5	4
合計	19	18	16	15	15	15	14	13



2グループの案 No.2

田無第二中学校:田無町1・3丁目、谷戸町1・3丁目、北原町1～3丁目、保谷町5丁目
(1～4番・7番・10～18番)・6丁目(21～25番)、泉町1・2丁目・3丁目
(1～8番・15～17番)・4丁目、住吉町1～4・6丁目

(仮称)第10中学校:緑町1丁目(1番)、緑町2丁目(3～21番)・3丁目、谷戸町2丁目、
ひばりが丘1～4丁目

① 田無第二中学校

ア 生徒数

	平成33年度	平成34年度	平成35年度	平成36年度	平成37年度	平成38年度	平成39年度	平成40年度
1年生	226	209	226	215	216	212	209	205
2年生	92	226	209	226	215	216	212	209
3年生	97	92	226	209	226	215	216	212
合計	415	527	661	650	657	643	637	626

注:通学区域の変更は、入学生のみ適用。

イ 学級数

	平成33年度	平成34年度	平成35年度	平成36年度	平成37年度	平成38年度	平成39年度	平成40年度
1年生	7	6	7	6	6	6	6	6
2年生	3	6	6	6	6	6	6	6
3年生	3	3	6	6	6	6	6	6
合計	13	15	19	18	18	18	18	18

② (仮称) 第10中学校

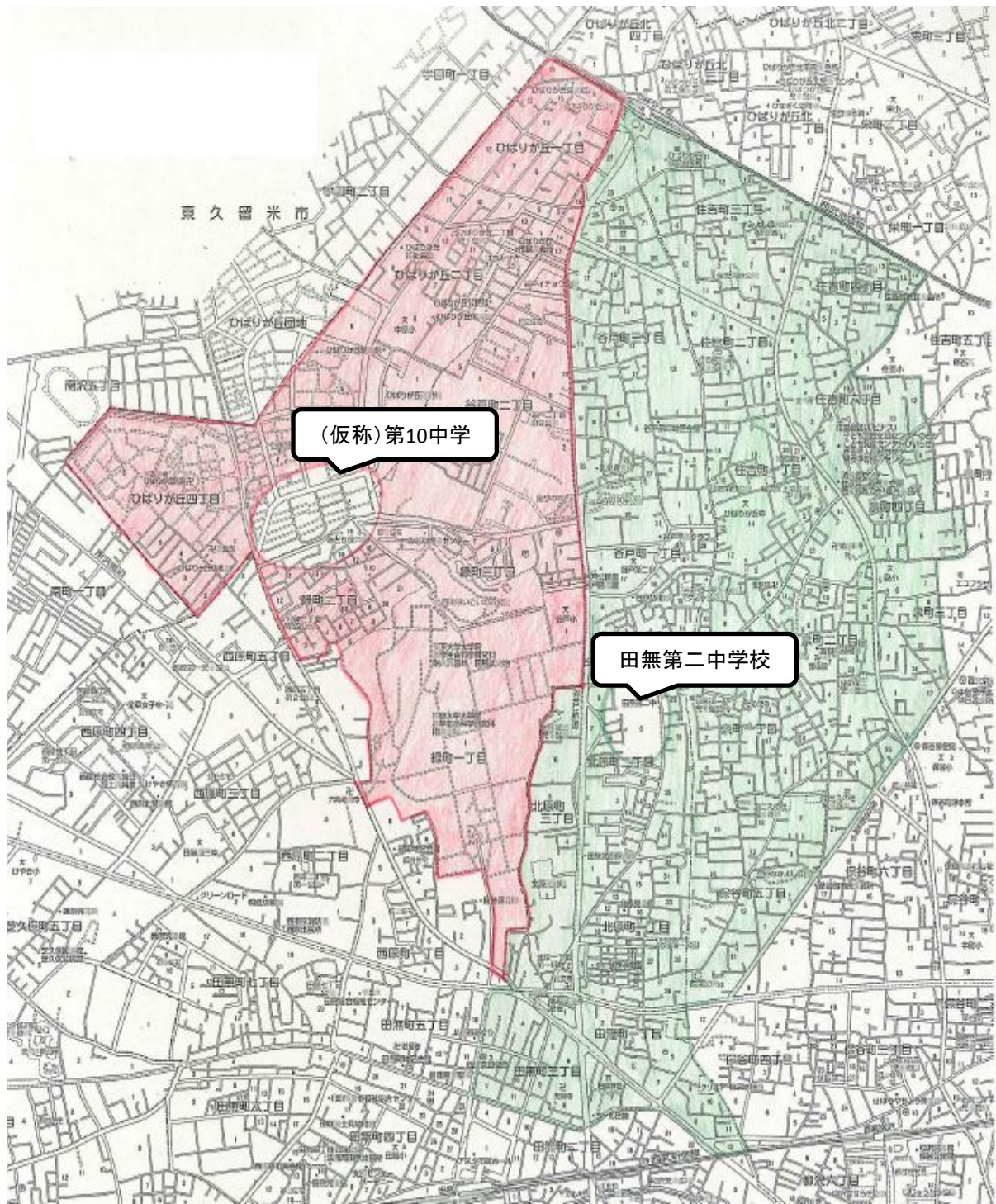
ア 生徒数

	平成33年度	平成34年度	平成35年度	平成36年度	平成37年度	平成38年度	平成39年度	平成40年度
1年生	186	170	166	150	140	138	135	133
2年生	246	186	170	166	150	140	138	135
3年生	222	246	186	170	166	150	140	138
合計	654	602	522	486	456	428	413	406

注:通学区域の変更は、入学生のみ適用。

イ 学級数

	平成33年度	平成34年度	平成35年度	平成36年度	平成37年度	平成38年度	平成39年度	平成40年度
1年生	6	5	5	5	4	4	4	4
2年生	7	5	5	5	4	4	4	4
3年生	6	7	5	5	5	4	4	4
合計	19	17	15	15	13	12	12	12



2グループの案 No.3

田無第二中学校:田無町1・3丁目、谷戸町1・3丁目、北原町1～3丁目、保谷町5丁目
(1～4番・7番・10～18番)・6丁目(21～25番)、泉町1・2・3丁目(1～8番
・15～17番)・4丁目、住吉町1・2・4・6丁目

(仮称)第10中学校:緑町1丁目(1番)、緑町2丁目(3～21番)・3丁目、谷戸町2丁目)、
ひばりが丘1～4丁目、住吉3丁目

① 田無第二中学校

ア 生徒数

	平成33年度	平成34年度	平成35年度	平成36年度	平成37年度	平成38年度	平成39年度	平成40年度
1年生	215	190	205	199	199	195	192	189
2年生	92	215	190	205	199	199	195	192
3年生	97	92	215	190	205	199	199	195
合計	404	497	610	594	603	593	586	576

注:通学区域の変更は、入学生のみ適用。

イ 学級数

	平成33年度	平成34年度	平成35年度	平成36年度	平成37年度	平成38年度	平成39年度	平成40年度
1年生	6	6	6	6	6	6	6	6
2年生	3	6	5	6	5	5	5	5
3年生	3	3	6	5	6	5	5	5
合計	12	15	17	17	17	16	16	16

② (仮称) 第10中学校

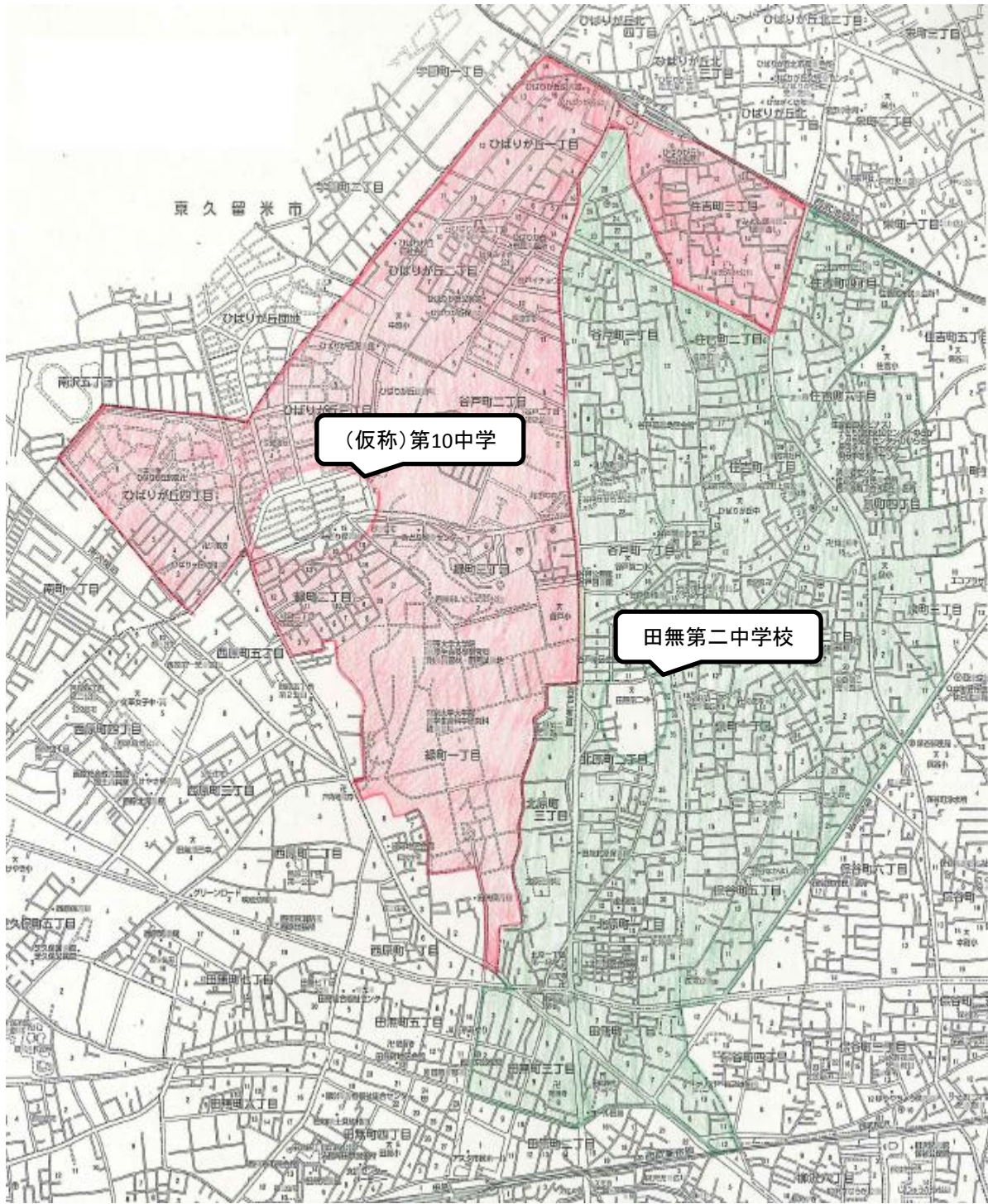
ア 生徒数

	平成33年度	平成34年度	平成35年度	平成36年度	平成37年度	平成38年度	平成39年度	平成40年度
1年生	197	189	187	166	157	155	152	149
2年生	246	197	189	187	166	157	155	152
3年生	222	246	197	189	187	166	157	155
合計	665	632	573	542	510	478	464	456

注:通学区域の変更は、入学生のみ適用。

イ 学級数

	平成33年度	平成34年度	平成35年度	平成36年度	平成37年度	平成38年度	平成39年度	平成40年度
1年生	6	6	6	5	5	5	5	5
2年生	7	5	5	5	5	4	4	4
3年生	6	7	5	5	5	5	4	4
合計	19	18	16	15	15	14	13	13



3グループの案 No.1

田無第二中学校: 田無町1丁目(1番除く)・3丁目(7番)、谷戸町1・3丁目(27番除く)、北原町1丁目(2番除く)・2丁目、保谷町5丁目(1~4番・7番・10~18番)・6丁目(21~25番)、泉町1・2・3丁目(1~8番・15~17番)・4丁目、住吉町1~4・6丁目

(仮称)第10中学校: 田無1丁目(1番)・3丁目(7番除く)、緑町1丁目(1番)・2丁目(3~21番)・3丁目、谷戸町2丁目・3丁目(27番)、北原町1丁目(2番)・3丁目、ひばりが丘1~4丁目

① 田無第二中学校

ア 生徒数

	平成33年度	平成34年度	平成35年度	平成36年度	平成37年度	平成38年度	平成39年度	平成40年度
1年生	209	190	213	200	199	196	193	189
2年生	92	209	190	213	200	199	196	193
3年生	97	92	209	190	213	200	199	196
合計	398	491	612	603	612	595	588	578

注:通学区域の変更は、入学生のみ適用。

イ 学級数

	平成33年度	平成34年度	平成35年度	平成36年度	平成37年度	平成38年度	平成39年度	平成40年度
1年生	6	6	6	6	6	6	6	6
2年生	3	6	5	6	5	5	5	5
3年生	3	3	6	5	6	5	5	5
合計	12	15	17	17	17	16	16	16

② (仮称) 第10中学校

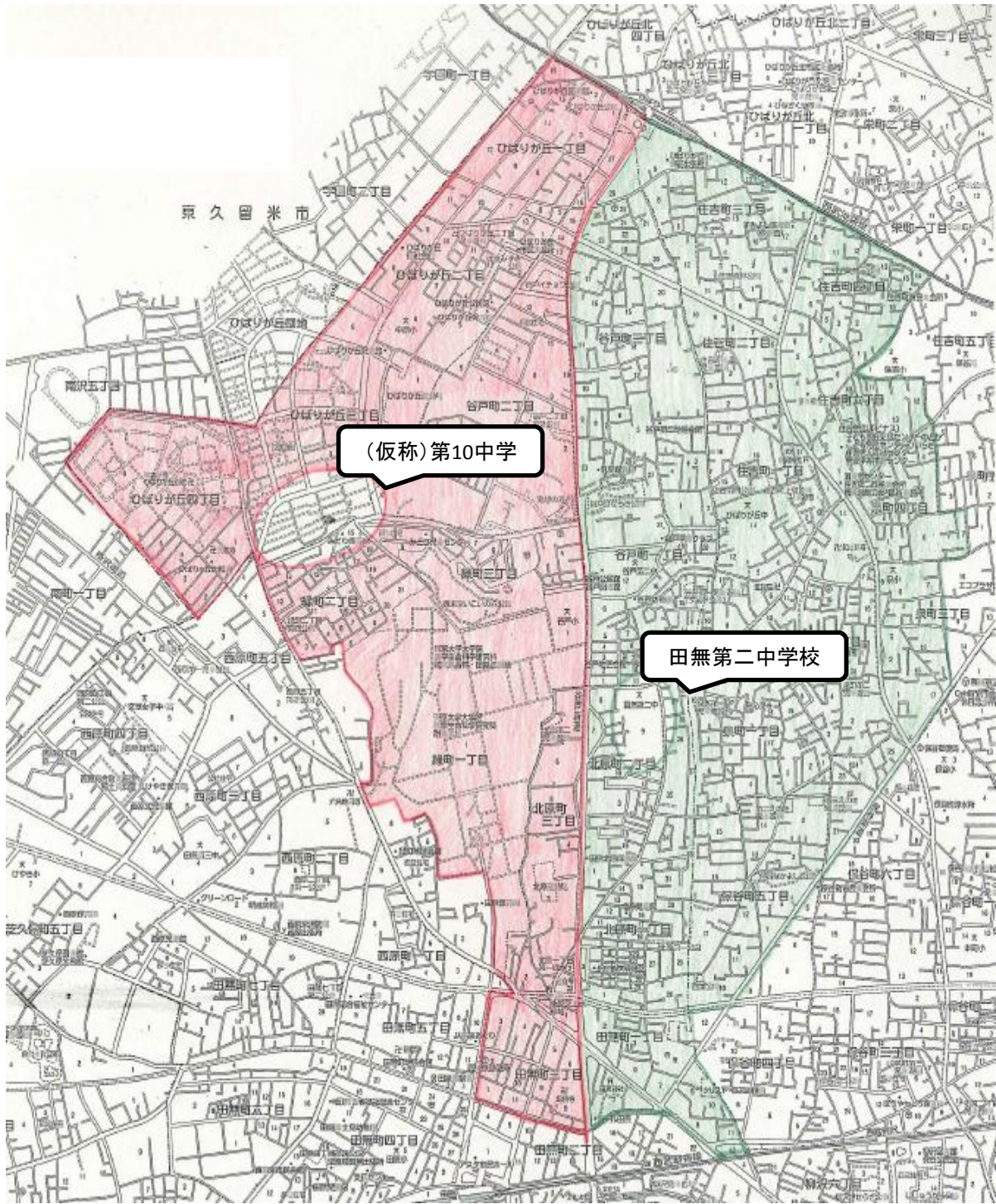
ア 生徒数

	平成33年度	平成34年度	平成35年度	平成36年度	平成37年度	平成38年度	平成39年度	平成40年度
1年生	203	189	179	165	157	154	151	149
2年生	246	203	189	179	165	157	154	151
3年生	222	246	203	189	179	165	157	154
合計	671	638	571	533	501	476	462	454

注:通学区域の変更は、入学生のみ適用。

イ 学級数

	平成33年度	平成34年度	平成35年度	平成36年度	平成37年度	平成38年度	平成39年度	平成40年度
1年生	6	6	5	5	5	5	5	5
2年生	7	6	5	5	5	4	4	4
3年生	6	7	6	5	5	5	4	4
合計	19	19	16	15	15	14	13	13



3グループの案 No.2

田無第二中学校: 田無町1丁目(1番除く)・3丁目(7番)、谷戸町1丁目(18~27番除く)、北原町1丁目(2番除く)・2丁目、保谷5町丁目(1~4番・7番・10~18番)・6丁目(21~25番)、泉町1・2・3丁目(1~8番・15~17番)・4丁目、住吉町1・2・4・6丁目

(仮称)第10中学校: 田無1丁目(1番)・3丁目(7番除く)、緑町1丁目(1番)・2丁目(3~21番)・3丁目、谷戸町1丁目(18~27番)・2丁目・3丁目、北原町1丁目(2番)・3丁目、住吉町3丁目、ひばりが丘1~4丁目

① 田無第二中学校

ア 生徒数

	平成33年度	平成34年度	平成35年度	平成36年度	平成37年度	平成38年度	平成39年度	平成40年度
1年生	169	148	161	163	157	155	152	149
2年生	92	169	148	161	163	157	155	152
3年生	97	92	169	148	161	163	157	155
合計	358	409	478	472	481	475	464	456

注: 通学区域の変更は、入学生のみ適用。

イ 学級数

	平成33年度	平成34年度	平成35年度	平成36年度	平成37年度	平成38年度	平成39年度	平成40年度
1年生	5	4	5	5	5	5	5	5
2年生	3	5	4	5	5	4	4	4
3年生	3	3	5	4	5	5	4	4
合計	11	12	14	14	15	14	13	13

② (仮称) 第10中学校

ア 生徒数

	平成33年度	平成34年度	平成35年度	平成36年度	平成37年度	平成38年度	平成39年度	平成40年度
1年生	243	231	231	202	199	195	192	189
2年生	246	243	231	231	202	199	195	192
3年生	222	246	243	231	231	202	199	195
合計	711	720	705	664	632	596	586	576

注: 通学区域の変更は、入学生のみ適用。

イ 学級数

	平成33年度	平成34年度	平成35年度	平成36年度	平成37年度	平成38年度	平成39年度	平成40年度
1年生	7	7	7	6	6	6	6	6
2年生	7	7	6	6	6	5	5	5
3年生	6	7	7	6	6	6	5	5
合計	20	21	20	18	18	17	16	16

