

お出かけ支援通信

（向台町一丁目、南町二丁目、柳沢二丁目～五丁目地域）

【第4号（令和元年5月）】
発行：西東京市役所
都市整備部都市計画課
電話：042-438-4050

【お知らせ】
移動支援に関するこれまでの検討経過や過去のお出かけ支援通信は、市HPでご覧になれます。

移動支援の実証実験を行います

道路が狭く、はなバスでは対応できない公共交通空白・不便地域の移動支援のあり方について、おおむね向台町一丁目、南町二丁目、柳沢二～五丁目地域を対象として、平成30年度から地域住民や事業者、学識経験者で構成する「移動支援のあり方を考える勉強会」を立ち上げ、具体の検討を進めてきました。

この度、その成果を踏まえ、地域における利用ニーズや課題等を把握するため、令和元年6月17日(月)からタクシーを活用した移動手法について、実証実験を行います。実証実験に先立ち、平成31年4月2日(火)に実証実験にご協力いただくタクシー事業者と協定を取り交わすため、調印式を行いました。



協定書を掲げる（左から）丸山浩一市長、町田栄一郎三幸自動車株式会社社長、井上和久大和交通保谷株式会社取締役所長、池澤隆史副市長

地域説明会を開催します

令和元年6月17日(月)から開始を予定している実証実験について、地域の皆様へご説明します。説明会は下記の4日間開催します。（※説明内容は4日間とも同じです。）

会場の大さに限りがありますので、参加をご希望される場合は、事前に都市計画課（電話：042-438-4050）へご連絡ください。なお、予約なしでも当日ご参加いただけますが、お席に余裕がない場合、ご予約の方を優先させていただきます。

令和元年5月14日(火)	午後2時から3時半まで	南町地区会館
令和元年5月15日(水)	午前10時から11時半まで	柳沢第三市民集会所
令和元年5月17日(金)	午後2時から3時半まで	南町地区会館
令和元年5月18日(土)	午後2時から3時半まで	柳沢中学校(体育館)

【※上記の説明会開始時刻から説明会終了後30分程度まで、利用者カードの**事前登録**も受け付けます。】

利用者カードの事前登録窓口を設置します

上記の地域説明会のほか、令和元年5月20日(月)から期間限定で地域内の公共施設に臨時窓口を設置します。
※年齢等を証明できる書類等を必ずご持参ください。⇒

※窓口の開設日時・場所等の詳細は裏面をご覧ください。

※利用を希望される方は事前に登録が必要です。おおむね対象地域の住民で、65歳以上の方、妊娠中の方、世帯に3歳未満のお子様がいいらっしゃる方の申請に基づき、利用者カードを発行しますので、**運転免許証、健康保険証、介護保険被保険者証、母子健康手帳**などをご持参ください。

【臨時窓口（開設日時・場所）】

令和元年5月20日(月)	柳沢第三市民集会所(横)*
令和元年5月21日(火)	南町地区会館
令和元年5月22日(水)	柳沢第三市民集会所(横)*
令和元年5月23日(木)	柳沢第三市民集会所(横)*
令和元年5月24日(金)	南町地区会館
令和元年5月28日(火)	南町地区会館
令和元年5月29日(水)	柳沢第三市民集会所(横)*
令和元年5月31日(金)	南町地区会館

(左記、開設日のいずれも)
午前 10時から正午まで
 及び
午後 2時から4時まで

※ 柳沢第三市民集会所(横)は、施設東側敷地にテントを設置し、臨時窓口を開設します。

※地域説明会や臨時窓口にお越しになれない方で、利用を希望される方は、都市計画課（電話：042-438-4050）へご相談ください。

移動販売の実証実験も行います

【 農産物の移動販売 】



販売場所：南町第一児童遊園

販売日時：6月21日(金)、7月12日(金)、7月26日(金)、
 8月9日(金)、8月23日(金)、9月13日(金)
 各日午前9時から10時まで（1時間）
 ※雨天中止・売り切れ次第終了となります。



<案内図>



～ 新鮮な朝どれ野菜をご自宅へ ～

「めぐみ会」による野菜の直売

[連絡先] 産業振興課農業係 042-438-4044

市内の農業者の方が生産した農産物を直接販売します！！



【 鮮魚等の移動販売 】



販売場所：UR都市機構新柳沢団地 管理サービス事務所(集会所)付近

販売日時：6月18日(火)から9月27日(金)までの毎週火・金曜日
 各日午前11時30分から午後0時30分まで（1時間）
 ※仕入れ状況等によりお休みする場合があります。



<案内図>



経営方針「食卓から食卓へ、リーズナブルな価格で食材を提供」

- ・豊洲市場や東久留米市場等から厳選した新鮮な魚を提供。
- ・切り身は、魚本来の味を活かせるよう、その魚にあった切り方を考え、仕込みを行っています。干物なども取り揃えておりますので、是非、移動販売にお越しください。



移動支援の実証実験【概要版】

～向台町一丁目、南町二丁目、柳沢二～五丁目地域～



令和元年6月から予定している移動支援の実証実験についてご紹介します。

【実証実験の目的】

道路が狭く、はなバスでは対応できない公共交通空白・不便地域について、おおむね向台町一丁目、南町二丁目、柳沢二～五丁目を対象として、移動支援のあり方を検討しており、現在検討を進めている移動手法が地域において利用ニーズや課題等があるかを把握するために実証実験を実施します。日常のお買物や通院等における移動手段のひとつとして是非実験にご参加いただきたいと考えています。

【実証実験の実施方法】

実施期間 令和元年6月17日（月）から9月28日（土）まで

※利用状況により、期間が変更される場合があります。

利用対象者 おおむね対象地域にお住まいの方で、65歳以上の方、妊娠中の方、世帯に3歳未満のお子様がいいらっしゃる方の申請に基づき利用者カードを発行します。利用者カードを持った方と一緒にであれば、介助の方や付き添いの方もご利用いただけます。（介助等の方も運賃が必要です。）

利用時間 午前10時から正午まで、午後2時から4時までの2時間ずつ

曜日 各ルート週2日

ル - ト

- ① 南町・向台町ルート（2台運行） 火曜日・金曜日
- ② 柳沢地域ルート（2台運行） 月曜日・木曜日
- ③ 西武柳沢駅ルート（1台運行） 水曜日・土曜日

※詳しくは、5ページをご覧ください。

運 賃 1乗車につき、①、②はひとり300円、③はひとり150円

小学生以下は無料です。（小学生以下の方のみでのご利用はできません。）

車 両 タクシー事業者が所有する車両（セダン型）を予定
運転手を除き、一度に最大4名のご乗車ができます。

運行方法 ・時間内は決められた乗車場所をタクシーが行き来します。

（バスのような時刻表はありません。）

・バスのように最大4名まで乗り合ってくださいますが、お待ちの方が多くご利用できない場合は、次の車両をお待ちください。

・決められた乗車場所でのみお乗りいただけます。ルートの途中からお乗りいただくことはできません。駅前や地域内の「降車可能範囲」で降りることが可能です。

お 願 い できるだけ多くの方がお乗りいただけるよう、地域の方同士で一緒に乗り合せて、ご利用いただけるようご協力をお願いします。また、ご利用はお並びになった順番となりますので、お待ちの方同士で声をかけあって、ご確認ください。

基本的な利用方法

実証実験利用者カードについて



利用を希望される方は事前登録が必要です。
 おおむね対象地域の住民で、65歳以上の方、妊娠中の方、世帯に3歳未満のお子様がいいらっしゃる方の申請に基づき、利用者カードを発行しますので、地域説明会や臨時窓口(本紙1～2ページを参照)に、運転免許証、健康保険証、介護保険被保険者証、母子健康手帳などをご持参ください。
 なお、利用者カードを持った方と一緒にいれば、介助の方や付き添いの方もご利用いただけます。

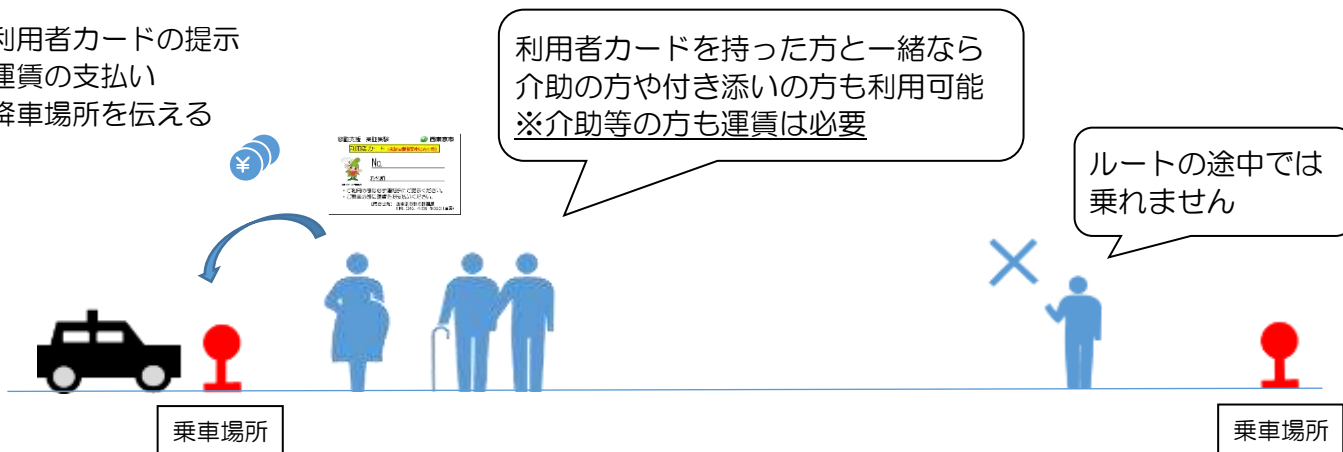
- ◆ お乗りの際に、利用者カードの番号を記録させていただき、実証実験の結果の検証に使用させていただきます。検証以外の用途には使用しませんので、安心してご利用ください。

乗り方について

決められた乗車場所でのみお乗りいただけます。

お乗りの際には、①利用者カードを提示し、②乗車時に運賃をお支払いのうえ、③希望の降車場所（降車可能範囲内に限る）をドライバーにお伝えください。

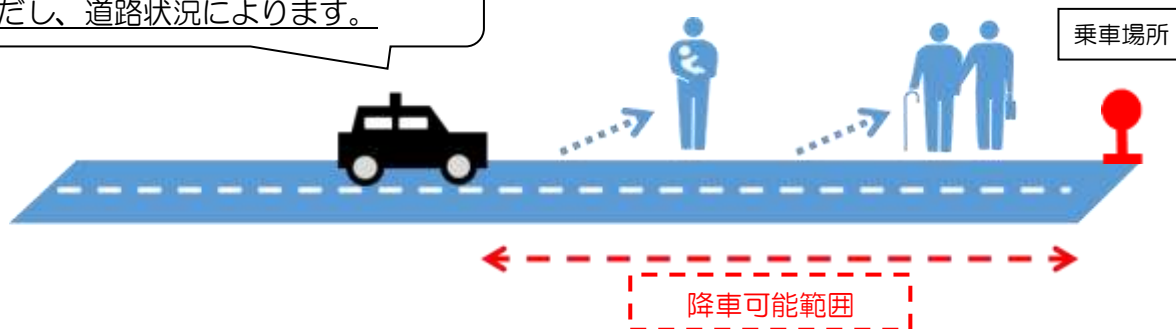
- ①利用者カードの提示
- ②運賃の支払い
- ③降車場所を伝える



降り方について

駅前や地域内の「降車可能範囲」で降りることが可能です（乗車時にお伝えください）。
 道路状況により、停車ができないときは、希望の場所で降りられない場合があります。

ご自宅の近くで降りることができます。
 ※ただし、道路状況によります。



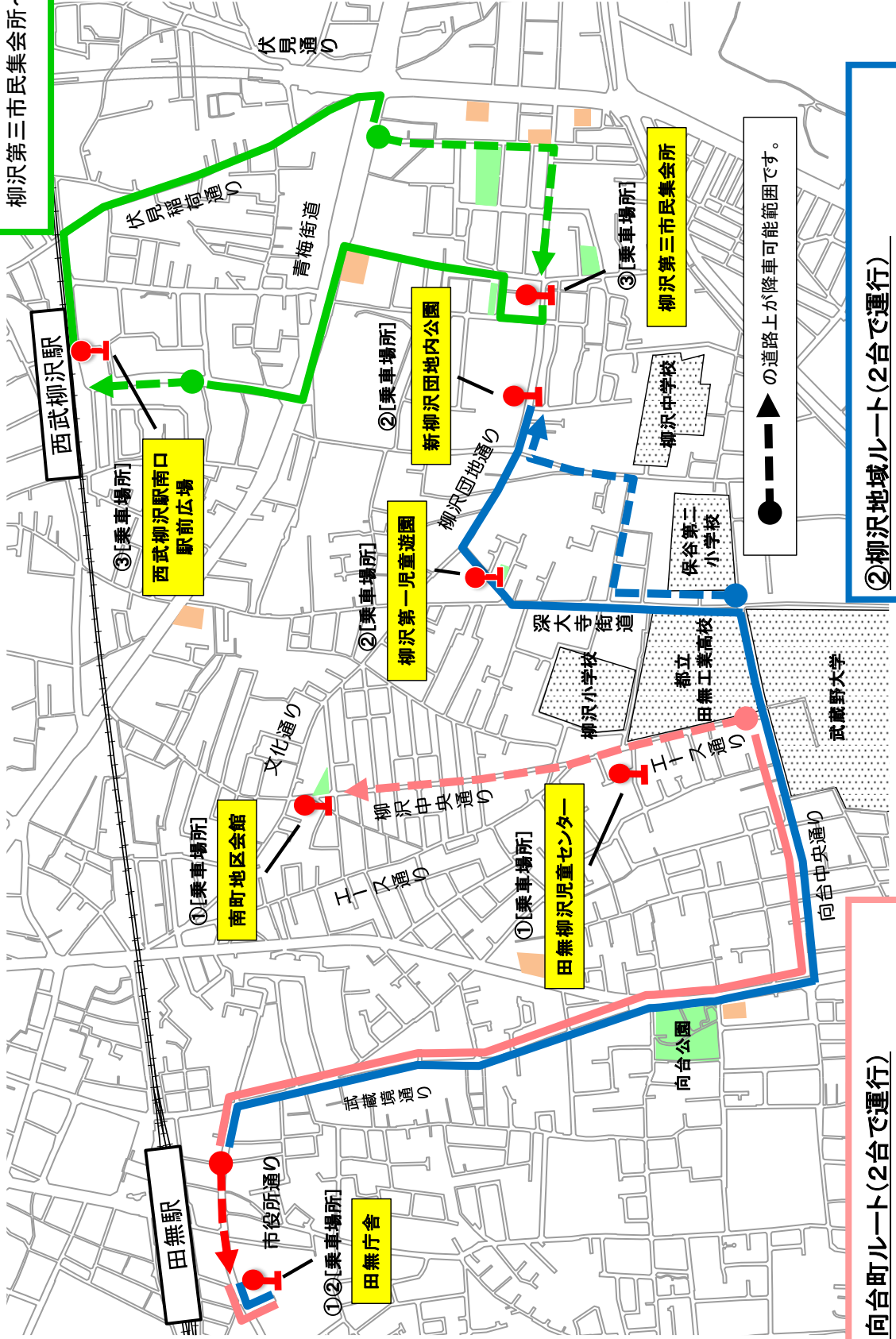
《移動支援 実証実験ルート》

③西武柳沢駅ルート(1台で運行)

【運行日: 水曜日・土曜日】

1乗車につきひとり 150 円

柳沢第三市民集会所～西武柳沢駅



①南町・向台町ルート(2台で運行)

【運行日: 火曜日・金曜日】

1乗車につきひとり 300 円

南町地区会館～田無柳沢児童センター～田無庁舎

②柳沢地域ルート(2台で運行)

【運行日: 月曜日・木曜日】

1乗車につきひとり 300 円

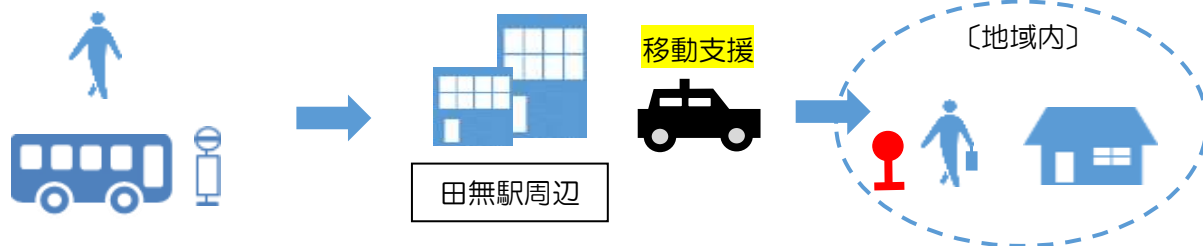
新柳沢団地内公園～柳沢第一児童遊園～田無庁舎

●――▲の道路上が降車可能範囲です。

例えば、こんな使い方



○ 行き（又は帰り）に違う移動手段を利用

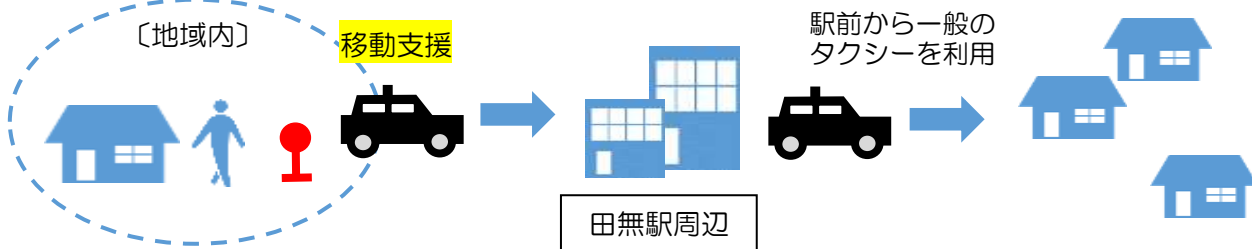


行きは、歩きやバスなどを利用

帰りは、地域内で降りられる移動支援を利用

★シルバーパスやはなバスなどを使って上手に移動★

○ 田無駅から帰りは4人でタクシーを利用



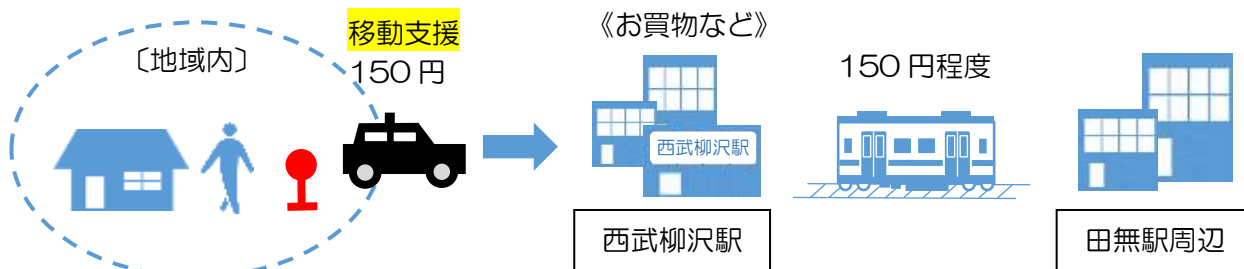
行きは、移動支援を利用

帰りは、お友達と一緒に通常のタクシーを利用（ドアツードアも可能に）

★4人でタクシーを利用すれば、駅から地域内へはひとりあたり300円以下での移動も…★

⇒ただし、この場合は、どなたかおひとりがまとめて料金をお支払いする必要があります。

○ ③西武柳沢駅ルートを利用して、田無駅へ電車移動



③西武柳沢駅ルートで西武柳沢駅まで移動（150円）

⇒お買物などをしてから、西武柳沢駅から田無駅まで移動（150円程度）

★電車と合わせて利用すれば、300円程度で移動の範囲が広がります★

【お問い合わせ先】



西東京市 都市整備部 都市計画課 都市計画担当
〒202-8555 西東京市中町一丁目5番1号 保谷庁舎5階
電話 042-438-4050 ファクス 042-438-2022
Eメール toshikei@city.nishitokyo.lg.jp
(ホームページは、右のQRコードを読み取りください)

