

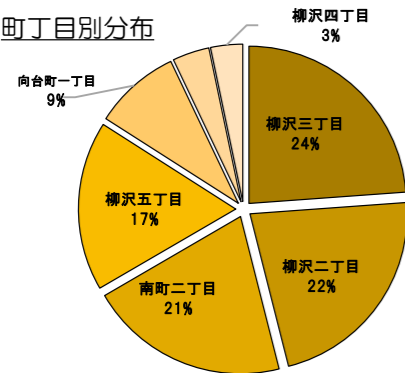
外出の際の移動手段についてのアンケート 集計結果【概要版】

(実施日 平成29年7月12日から8月15日まで)

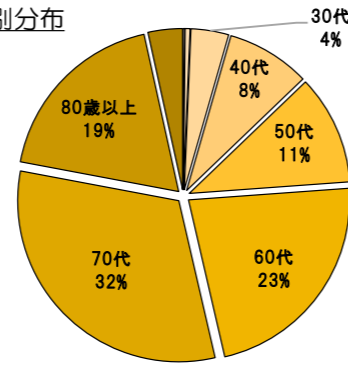
①アンケート回収数、回収率

	配布数	回収数	回収率	うち有効回答数
アンケート	2,065	617	29.9%	608
うち 自治会	850	435	51.2%	

町丁目別分布



年代別分布



・南町二丁目、柳沢二、三、五丁目については、加入世帯数の多い自治会があり、今回の調査が自治会の協力が大きかったことから、回収数も多くなりました。向台町一丁目は、自治会は少ないですが、追加で行ったアンケート配布が結果につながったと考えられます。柳沢四丁目は、老人ホーム(今回調査対象外)などがあり、地域の世帯数が少ないことから回答数も少なかったと考えられます。
 ・年代としては、60代以上の高齢者の割合が、70%以上を占めています。

②世帯構成(家族数(任意回答))

	1人	2人	3人	4人	5人以上	合計
世帯数	110	225	103	61	38	537
65歳以上	74	174	67	18	32	365
65歳以上の割合	67.3%	77.3%	65.0%	29.5%	84.2%	68.0%

※割合=65歳以上の方がいる世帯数÷町丁目別回答数

・2人世帯が41.8%と最も多く、そのうち65歳以上が居る割合は、77.3%でした。
 ・全体として65歳以上の方が居る世帯は、68.0%と高い割合となっています。

③移動手段

主な移動手段(3つまで回答)	
徒歩	372 61.2%
自転車	351 57.7%
路線バス	244 40.1%
自家用車・バイク	171 28.1%

・移動手段の主なものは、徒歩、自転車が半数以上となっており、路線バスの割合も高くなっています。
 ・徒歩、自転車での移動が主であることから、近隣への外出が多いものと考えられます。

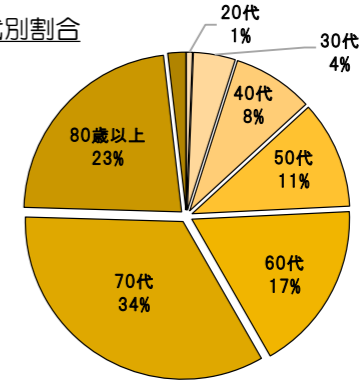
免許等所有率(任意回答)	免許	自家用車	自転車	バイク
所有率	46.7%	43.9%	70.9%	6.6%

・運転免許、自家用車の所有率は概ね半数、自転車は、非常に多くの世帯が所有しています。
 ・一方、高齢化に伴い、免許を返納したり、自転車が乗れなくなった後の移動手段に不安を持つ方の意見がありました。

④外出の際に困っていること

	回答数	構成比
ある	326	53.6%
ない	230	37.8%

「ある」の年代別割合



困っている内容(3つまで回答)	回答数	回答率
坂道が多い	177	29.1%
バス停が遠い	171	28.1%
バスの本数が少ない	98	16.1%
歩道が狭い(またはない)	96	15.8%

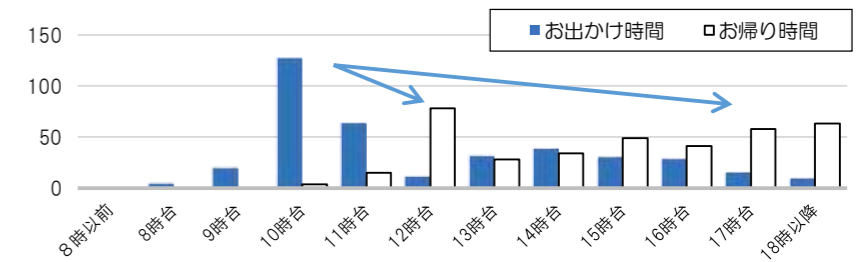
・「ある」の回答が半数以上で、60代以上で「ある」が全体の73.9%を占めています。
 ・困っていることとしては、坂道が多い、歩道が狭い(またはない)と地形や道路形態に関する事、バス停が遠い、バスの本数が少ないとバスの現状に関する事が、主な理由となっています。

⑤買い物に関する調査

主な目的地(2つ選択)	回答数	回答率
田無駅周辺	333	54.8%
吉祥寺駅周辺	120	19.7%
自宅周辺	96	15.8%

頻度	回答数	構成比
週3~4回	176	28.9%

曜日	回答数	構成比
曜日に関係なく出かける	257	42.3%



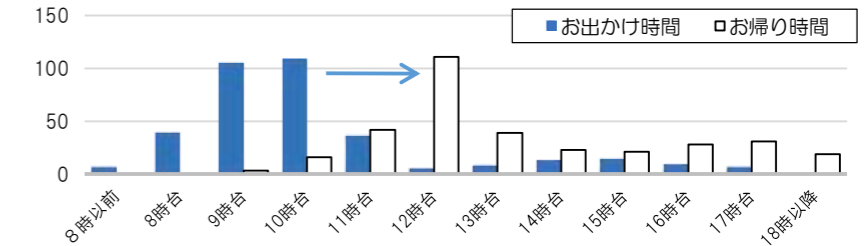
・目的地は田無駅周辺が多く、外出頻度も高くなっています。10~11時台に出かけ、12時台、又は15時~18時以降に帰宅する傾向があります。遠方への買い物などが、外出時間が長くなっている理由だと考えられます。

⑥通院に関する調査

主な目的地(2つ選択)	回答数	回答率
田無駅周辺	228	37.5%
自宅周辺	208	34.2%
西武柳沢駅周辺	53	8.7%

頻度	回答数	構成比
月数回	226	37.2%

曜日	回答数	構成比
主に平日のみ	296	48.7%



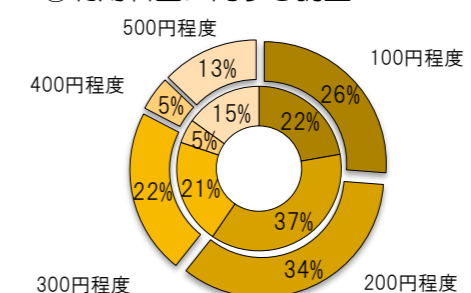
・目的地は田無駅周辺が多く、自宅周辺など近隣への通院が特徴です。9~10時台に出かけ、12時台に帰宅する傾向があります。診療時間により、平日に主に出かけており、外出頻度はそれほど高くないと考えます。

⑦買い物、通院以外の外出目的

外出目的(3つまで記入)	回答数	回答率
習い事・趣味	110	18.1%
健康・スポーツ	82	13.5%
家族・友人等に会う	71	11.7%

習い事・趣味や健康・スポーツによる外出が多くなっています。

⑧利用料金に関する調査



外側: 利用したい料金
内側: 妥当と思われる料金

・妥当な価格、利用したい価格ともに、200円程度が一番多く、100、200円程度が過半数を占めています。