



にしとうきょう交通通信

令和8年
5月号

向台町一丁目、南町二丁目、柳沢二丁目～五丁目地域



※このマップは、市民協働企画提案事業として Studio mofe. と協働で制作しました。
 ※運行ルートマップには、エリア内の公共施設や一店逸品事業の認定店等を掲載しています。

西東京市実証運行

土曜日の運行・平日の運行時間延長を行います!

利用状況やアンケートの結果を受けて、令和8年5月7日(木)から7月31日(金)までの期間において、一部運行内容を拡大します。(今後の検証・検討のために行うものです。)

変更内容

実施期間	令和8年5月7日(木)～7月31日(金)
運行日	月曜日から金曜日までの平日、土曜日(日・祝日は運休)
運行時間	平日:8時50分～17時10分 土曜:9時30分～16時30分

令和8年8月1日(土)からは現行の運行内容に戻ります

運行内容の詳細はこちら



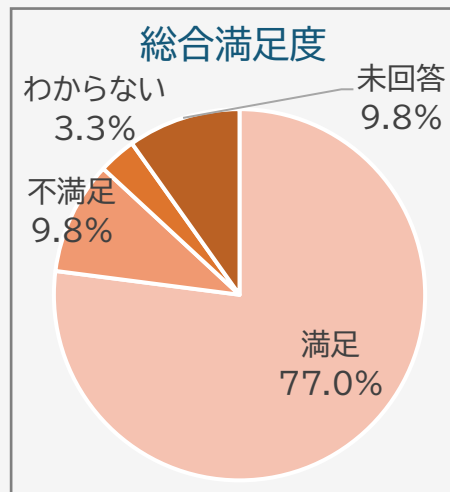
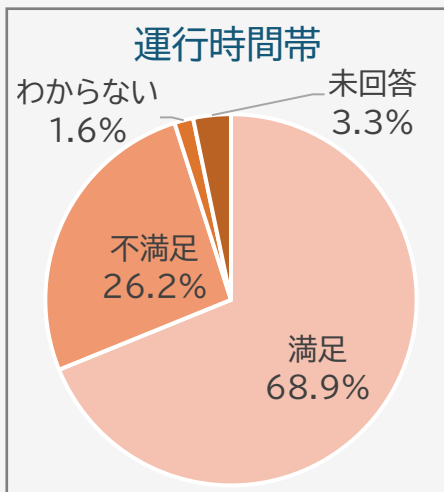
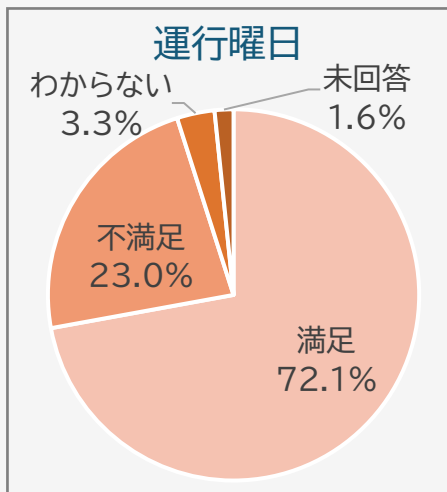
時刻表

時間	田無駅北口発		
	平日	土曜	
8			
9	10 30 50	30	50
10～15	10 30 50	10 30	50
16	10 30 50	10	

時間	むくのき公園発		
	平日	土曜	
8		50	
9	10 30 50	30	50
10～15	10 30 50	10 30	50
16	10 30	10	

利用者アンケート集計

実証運行車内で実施中のアンケート集計です。(計61件 ※令和7年12月末時点)



総合的に利用者の方からは概ね良い評価をいただいておりますが、運行曜日や時間帯について不満の割合が高く、土日祝日や朝夕の時間帯に運行してほしいというご意見をいただいております。

※小数点第2位で四捨五入しているため、割合の和が100%にならないことがあります。

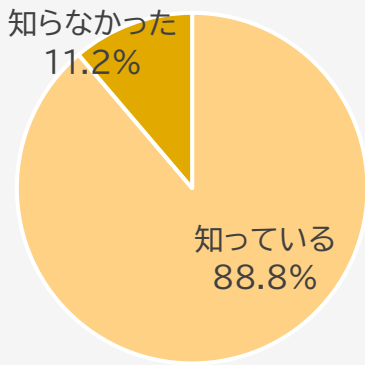
地域住民アンケート結果

地域住民アンケート
結果の詳細はこちら

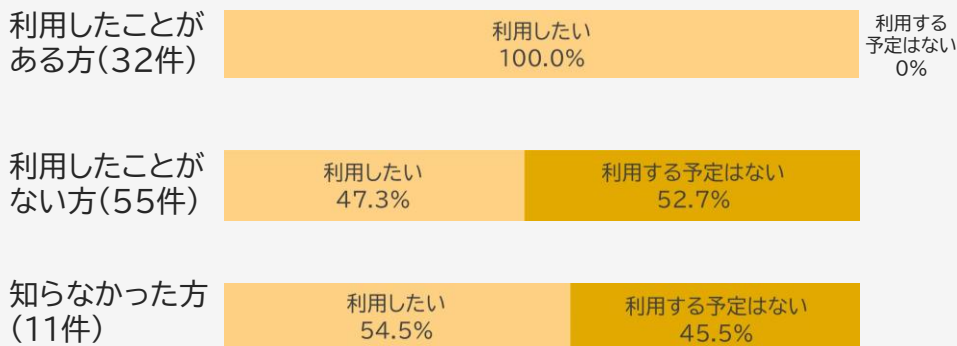


にしとくきょう交通通信(令和7年12月号)で実施したアンケートの結果です。(計98件)

実証運行認知度



今後の実証運行の利用意向



回答者の約9割が実証運行を知っているという結果となりました。利用したことがある方は全員今後も「利用したい」とご回答いただきました。利用したことがない方、知らなかった方はそれぞれ約半数の方が「利用したい」とご回答いただきました。

アンケートご協力ありがとうございました。

「より便利に、より楽に移動しやすく、より暮らしやすく」地域の皆さまの支えで運行していきます。

問合せ先

まちづくり部交通課交通係

☎042-439-4435

〒202-8555 西東京市中町一丁目6番8号

Eメール koutsuu@city.nishitokyo.lg.jp

にしとくきょう交通通信のバック
ナンバーやアンケート調査の詳細
は市のHPに掲載しています

ダウンロードはこちら

