

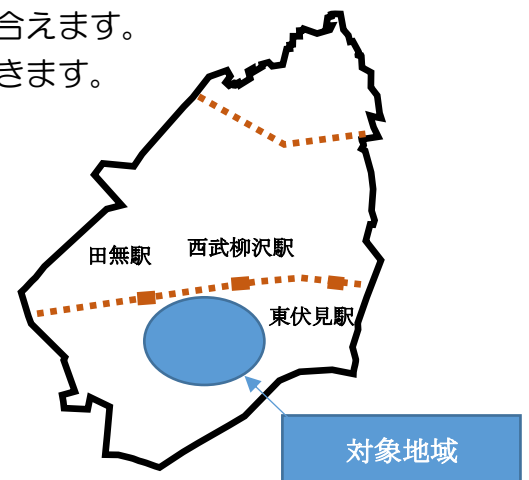
移動支援の実証実験をスタート！ ～便利に移動できる安全・安心な「まちの健康づくり」～

本事業については、平成 30 年度から地域住民や事業者、学識経験者で構成する「移動支援のあり方を考える勉強会」を立ち上げ、道路が狭く、コミュニティバス「はなバス」では対応できない公共交通空白地域・不便地域の移動支援のあり方について、具体の検討を進めてきました。その成果を踏まえ、地域における利用ニーズや課題等を把握するため、6月 17 日からタクシーを活用した移動手法について実証実験を行います。

- 1 実施期間等：6月 17 日～9月 28 日 午前 10 時～正午、午後 2 時～4 時
- 2 対象地域：おおむね向台町一丁目、南町二丁目、柳沢二丁目～五丁目
- 3 運行方法等
 - ① 南町・向台町ルート（2台運行） 火曜日・金曜日 300 円／人
 - ② 柳沢地域ルート（2台運行） 月曜日・木曜日 300 円／人
 - ③ 西武柳沢駅ルート（1台運行） 水曜日・土曜日 150 円／人
- 4 利用方法等
 - ・事前の利用登録が必要です（利用者カードを発行します）。
 - ・決められた乗車場所をタクシーが行き来します（おおむね 15 分間隔）
 - ・1 台に最大 4 名まで、指定の乗車場所から乗り合えます。
 - ・降車可能範囲では、目的に応じて自由に降車できます。



タクシー事業者との協定（平成 31 年 4 月 2 日）



【問い合わせ先】都市整備部 都市計画課（TEL：042-438-4050）

資料のポイント

西東京市の第 2 次総合計画・後期基本計画（令和元年度～5 年度）では、人と環境にやさしい交通環境の整備を施策の 1 つとして掲げており、移動支援のあり方の検討を主要事務事業と位置付けています。

実証実験を踏まえた検討を行い、だれもが日常生活で利便性、安全性、快適性を享受できる総合的な交通環境づくりを進めます。

移動支援の実証実験【概要版】

～向台町一丁目、南町二丁目、柳沢二～五丁目地域～



西東京市マスコットキャラクター
【いこいーな】
©シンエイ/西東京市

令和元年6月17日から実施する移動支援の実証実験についてご紹介します。

【実証実験の目的】

道路が狭く、はなバスでは対応できない公共交通空白・不便地域について、おおむね向台町一丁目、南町二丁目、柳沢二～五丁目を対象として、移動支援のあり方を検討しており、現在検討を進めている移動手法が地域において利用ニーズや課題等があるかを把握するために実証実験を実施します。日常のお買物や通院等における移動手段のひとつとして是非実験にご参加いただきたいと考えています。

【実証実験の実施方法】

実施期間 令和元年6月17日（月）から9月28日（土）まで
※利用状況により、期間が変更される場合があります。

利用対象者 おおむね対象地域にお住まいの方で、65歳以上の方、妊娠中の方、世帯に3歳未満のお子様がいいらっしゃる方の申請に基づき利用者カードを発行します。利用者カードを持った方と一緒にいれば、介助の方や付き添いの方もご利用いただけます。（介助等の方も運賃が必要です。）

利用時間 午前10時から正午まで、午後2時から4時までの2時間ずつ

曜日 各ルート週2日

ル - ト

- ① 南町・向台町ルート（2台運行） 火曜日・金曜日
- ② 柳沢地域ルート（2台運行） 月曜日・木曜日
- ③ 西武柳沢駅ルート（1台運行） 水曜日・土曜日

運 賃 1乗車につき、①、②はひとり300円、③はひとり150円
小学生以下は無料です。（小学生以下の方のみでのご利用はできません。）

車 両 タクシー事業者が所有する車両（セダン型）を予定
運転手を除き、一度に最大4名のご乗車ができます。

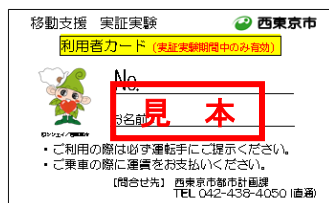
運行方法

- ・時間内は決められた乗車場所をタクシーが行き来します。（バスのような時刻表はありません。）
- ・バスのように最大4名まで乗り合ってくださいますが、お待ちの方が多くご利用できない場合は、次の車両をお待ちください。
- ・決められた乗車場所でのみお乗りいただけます。ルートの途中からお乗りいただくことはできません。駅前や地域内の「降車可能範囲」で降りることが可能です。

お 願 い できるだけ多くの方がお乗りいただけるよう、地域の方同士で一緒に乗り合っ、ご利用いただけるようご協力をお願いします。また、ご利用はお並びになった順番となりますので、お待ちの方同士で声をかけあって、ご確認ください。

基本的な利用方法

実証実験利用者カードについて



実証実験利用者カード
(イメージ)

利用を希望される方は事前登録が必要です。
 おおむね対象地域の住民で、65歳以上の方、妊娠中の方、世帯に3歳未満のお子様がいらっしゃる方の申請に基づき、利用者カードを発行しますので、地域説明会や臨時窓口(本紙1～2ページを参照)に、運転免許証、健康保険証、介護保険被保険者証、母子健康手帳などをご持参ください。
 なお、利用者カードを持った方と一緒にいれば、介助の方や付き添いの方もご利用いただけます。


- ◆ お乗りの際に、利用者カードの番号を記録させていただき、実証実験の結果の検証に使用させていただきます。検証以外の用途には使用しませんので、安心してご利用ください。

乗り方について

決められた乗車場所でのみお乗りいただけます。

お乗りの際には、①利用者カードを提示し、②乗車時に運賃をお支払いのうえ、③希望の降車場所(降車可能範囲内に限る)をドライバーにお伝えください。

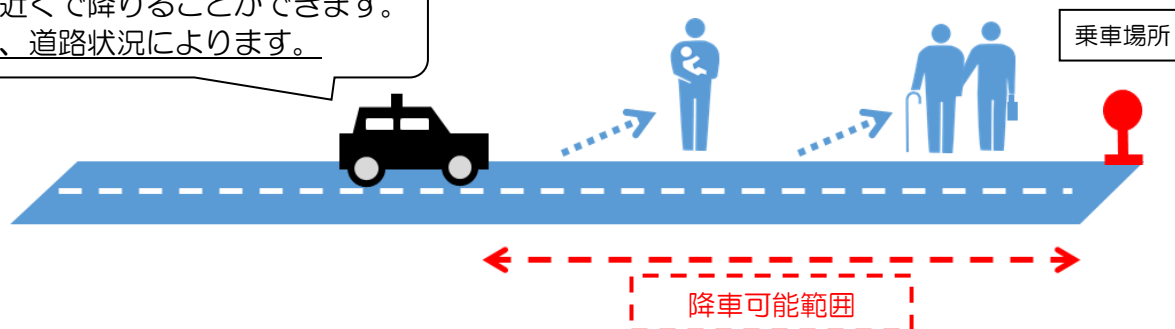
- ①利用者カードの提示
- ②運賃の支払い
- ③降車場所を伝える



降り方について

駅前や地域内の「降車可能範囲」で降りることが可能です(乗車時にお伝えください)。道路状況により、停車ができないときは、希望の場所で降りられない場合があります。

ご自宅の近くで降りることができます。
 ※ただし、道路状況によります。

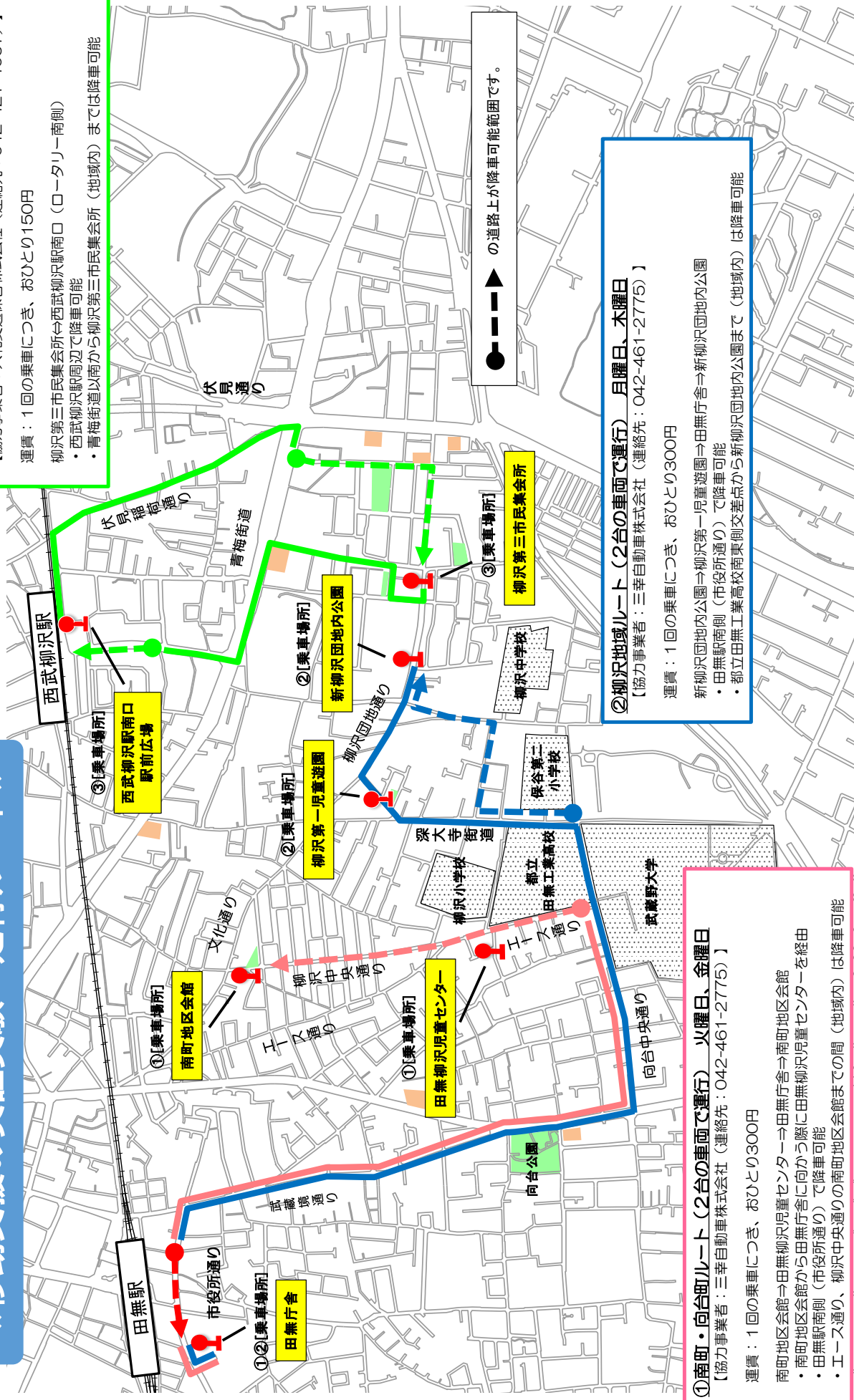


《移動支援の実証実験 走行ルート》

③西武柳沢駅ルート（1台の車両で運行） 水曜日、土曜日
 【協力事業者：大和交通保谷株式会社（連絡先：042-421-4067）】
 運賃：1回の乗車につき、おひとり150円
 柳沢第三市民集会所⇨西武柳沢駅南口（ロータリー南側）
 ・西武柳沢駅周辺で降車可能
 ・青梅街道以南から柳沢第三市民集会所（地域内）までは降車可能

②柳沢地域ルート（2台の車両で運行） 月曜日、木曜日
 【協力事業者：三幸自動車株式会社（連絡先：042-461-2775）】
 運賃：1回の乗車につき、おひとり300円
 新柳沢団地内公園⇨柳沢第一児童遊園⇨田無庁舎⇨新柳沢団地内公園
 ・田無駅南側（市役所通り）で降車可能
 ・都立田無工業高校南東側交差点から新柳沢団地内公園まで（地域内）は降車可能

①南町・向台町ルート（2台の車両で運行） 火曜日、金曜日
 【協力事業者：三幸自動車株式会社（連絡先：042-461-2775）】
 運賃：1回の乗車につき、おひとり300円
 南町地区会館⇨田無柳沢児童センター⇨田無庁舎⇨南町地区会館
 ・南町地区会館から田無庁舎に向かう際に田無柳沢児童センターを経由
 ・田無駅南側（市役所通り）で降車可能
 ・エース通り、柳沢中央通りの南町地区会館までの間（地域内）は降車可能



● ———▶ の道路上が降車可能範囲です。

例えば、こんな使い方



○ 行き（又は帰り）に違う移動手段を利用

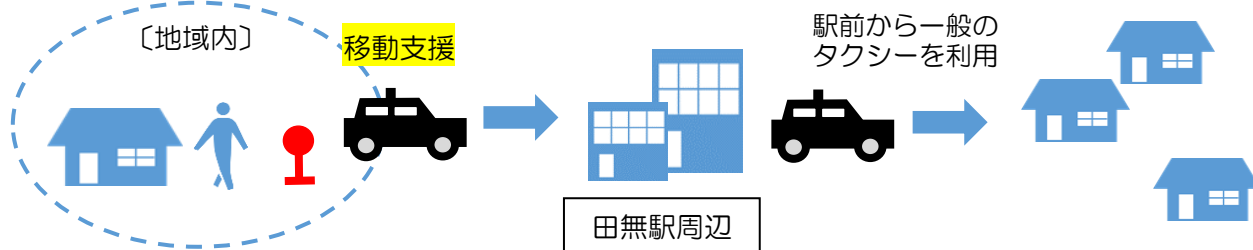


行きは、歩きやバスなどを利用

帰りは、地域内で降りられる移動支援を利用

★シルバーパスやはなバスなどを使って上手に移動★

○ 田無駅から帰りは4人でタクシーを利用



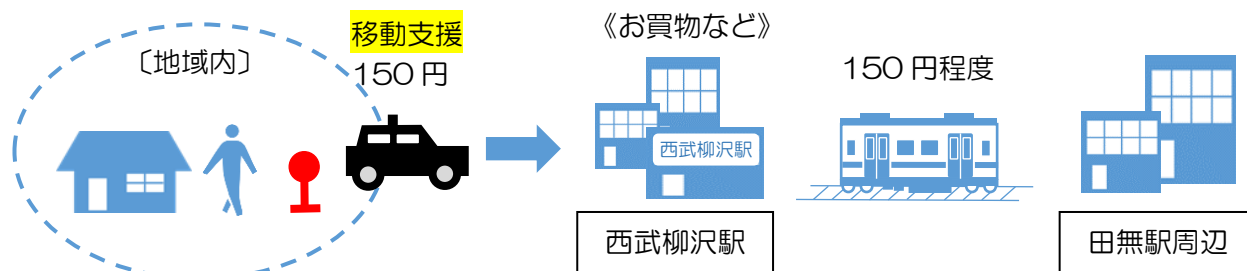
行きは、移動支援を利用

帰りは、お友達と一緒に通常のタクシーを利用（ドアツードアも可能に）

★4人でタクシーを利用すれば、駅から地域内へはひとりあたり300円以下での移動も…★

⇒ただし、この場合は、どなたかおひとりがまとめて料金をお支払いする必要があります。

○ ③西武柳沢駅ルートを利用して、田無駅へ電車移動



③西武柳沢駅ルートで西武柳沢駅まで移動（150円）

⇒お買物などをしてから、西武柳沢駅から田無駅まで移動（150円程度）

★電車と合わせて利用すれば、300円程度で移動の範囲が広がります★

【お問い合わせ先】



西東京市 都市整備部 都市計画課 都市計画担当
〒202-8555 西東京市中町一丁目5番1号 保谷庁舎5階
電話 042-438-4050 ファクス 042-438-2022
Eメール toshikei@city.nishitokyo.lg.jp
(ホームページは、右のQRコードを読み取りください)

