

西東京市の財政状況をチェック！

平成21年度決算の状況と、平成22年度上半期の予算執行状況をお知らせします。
 市の財政がどうなっているのか、皆さんに納めていただいた市税などがどのように使われたのかをご理解いただくために、毎年6月と12月に財政状況を公表しています。
 各表の数値は、表示単位未満を四捨五入しているため、内訳と合計などが一致しない場合があります。

財政課 田(☎460 - 9802)

平成21年度 決算状況

平成21年度各会計の決算状況

会計名	収入済額	支出済額	収入支出差引額
一般会計	640億3,102万円	628億6,890万円	11億6,213万円
国民健康保険	173億3,098万円	171億8,360万円	1億4,738万円
下水道事業	62億2,889万円	62億1,528万円	1,361万円
中小企業従業員退職金等共済事業	1億8,731万円	1億 903万円	7,828万円
老人保健(医療)	4,092万円	3,615万円	477万円
駐車場事業	1億7,166万円	1億6,658万円	509万円
介護保険	97億5,601万円	97億3,097万円	2,503万円
保谷駅南口地区第一種市街地再開発事業	23億 699万円	21億 369万円	2億 331万円
計	30億1,231万円	29億2,727万円	8,504万円
合計	1,030億6,610万円	1,013億4,146万円	17億2,464万円

平成21年度の一般会計と各特別会計をあわせた全会計の決算額は、歳入が前年度比3.6%減の1,030億6,610万円、歳出が0.3%減の1,013億4,146万円、歳入歳出差引額は17億2,464万円となりました。歳入が減少したのは、下水道事業特別会計において発行の資金補償金免除繰上償還に伴う借換債の発行額が減少したことなどの影響によるものです。



一般会計の歳入歳出決算の状況

市税
296億8,206万円
〔46.4%〕

市民税など、皆さんに納めていただいた税金

(市民1人当たり 15万2,288円)

国・都支出金
130億4,013万円
〔20.4%〕

使い方が定められている国・東京都からの補助金や負担金[※]

(市民1人当たり 6万6,904円)

各種交付金
57億878万円
〔8.9%〕

使い方が定められていない国・東京都からの交付金[※]

(市民1人当たり 2万9,290円)

市債
54億9,145万円
〔8.6%〕

公園、都市計画街路の整備や公共施設の建設事業などのための借入金

(市民1人当たり 2万8,175円)

歳入
640億3,102万円

(市民1人当たり32万8,519円)

繰入金
30億3,049万円
〔4.7%〕

基金(市の貯金)から繰り入れた金額[※]

(市民1人当たり 1万5,548円)

総務費
108億8,800万円
〔17.3%〕

行政の運営や市税の賦課・徴収、市報発行などのために

【主要事業】
定額給付金の給付、保谷庁舎敷地整備事業
(市民1人当たり 5万5,862円)

歳出
628億6,890万円

(市民1人当たり32万2,557円)

教育費
61億355万円
〔9.7%〕

学校、公民館、体育施設等の整備や教育の振興のために

【主要事業】
小学校校舎の大規模改造、中学校通級学級の整備
(市民1人当たり 3万1,315円)

公債費
52億8,971万円
〔8.4%〕

市債返済のために

【主要事業】
市債(長期借入金)などの返済
(市民1人当たり 2万7,140円)

衛生費
48億281万円
〔7.6%〕

ごみ収集、リサイクルや市民の健康のために

【主要事業】
ごみ収集やリサイクルの費用、妊婦健康診査、予防接種の実施[※]
(市民1人当たり 2万2,641円)

その他
42億8,829万円
〔6.8%〕

議会費、商工費、消防費[※]

【主要事業】
耐震性貯水槽の設置[※]
(市民1人当たり 2万2,002円)

使用料・手数料・分担金・負担金
14億2,057万円
〔2.2%〕

保育料やごみ収集手数料など、皆さんに負担していただいた料金などの収入

(市民1人当たり 7,288円)

その他
56億5,756万円
〔8.8%〕

前年度から当該年度に持ち越された繰越金、財産売却収入や寄附金[※]

(市民1人当たり 2万9,027円)



[]内は、構成比を示しています。
 市民1人当たりの金額は、平成22年3月31日現在の西東京市の人口(194,908人)により計算しています。

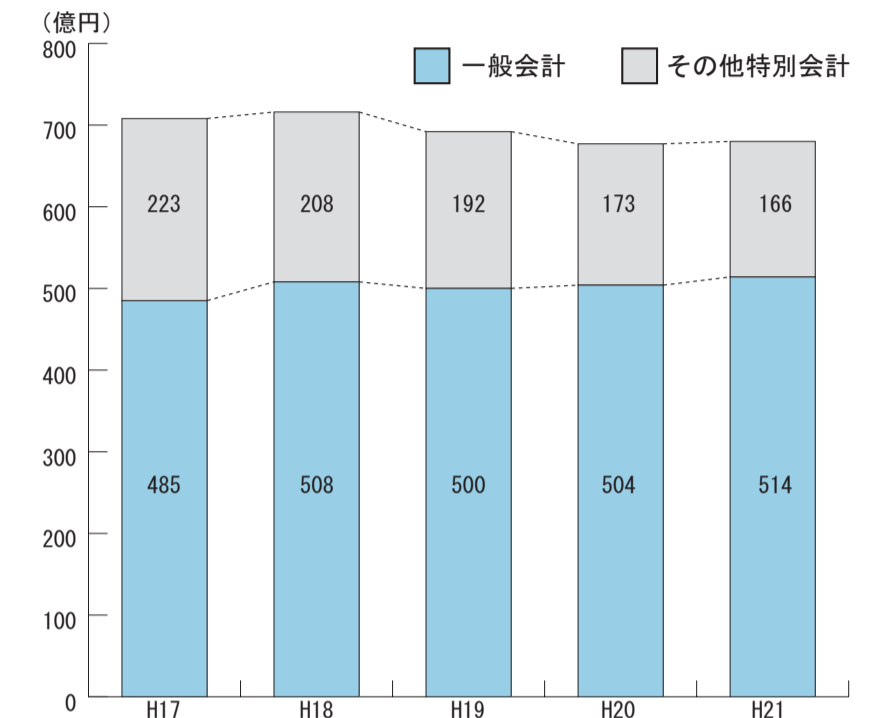
市債状況

(平成22年5月31日現在)

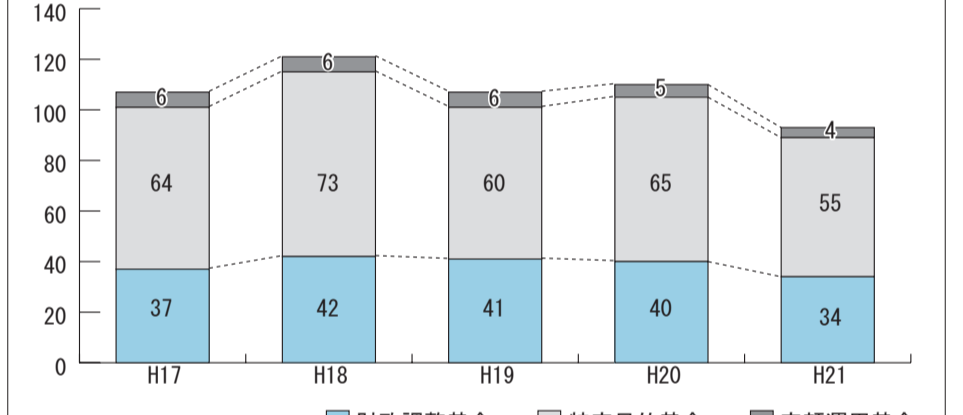
	平成20年度末現在高(A)	平成21年度借入額(B)	平成21年度元金償還額(C)	平成21年度末現在高(A)+(B)-(C)
一般会計	503億6,017万円	54億9,145万円	44億9,117万円	513億6,045万円
下水道事業特別会計	164億9,627万円	21億7,610万円	35億5,078万円	151億2,159万円
駐車場事業特別会計	3億3,641万円		4,602万円	2億9,039万円
保谷駅南口地区第一種市街地再開発事業特別会計	4億7,870万円	8億 800万円	8,877万円	11億9,793万円
合計	676億7,155万円	84億7,555万円	81億7,673万円	679億7,037万円

市債の平成21年度末残高は、特別会計では前年度末から7億146万円減となったものの、一般会計では前年度末から10億28万円増となったことで、市全体では前年度末から2億9,822万円増の679億7,037万円となりました。これは、下水道事業特別会計において元金償還額が借入額を上回ったものの、一般会計および保谷駅南口地区第一種市街地再開発事業特別会計において、借入額が元金償還額を上回ったためです。
 下水道事業特別会計においては、今後も償還が進むため市債残高は減少していきますが、一般会計においては、新市建設計画が終了する平成22年度までは、市債残高は増加していく見込みです。
 なお、元利償還金等の負担が市の財政規模に対して適正かどうかを把握するための指標である公債費比率は6.3%、実質公債費比率は2.9%となっており、いずれも適正な水準を保っています。

年度末市債残高の推移(全会計)

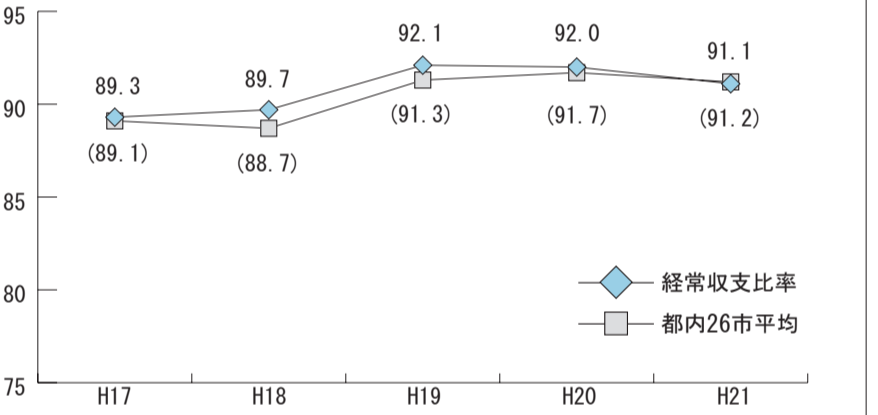


基金現在高の推移



平成21年度の基金は、17億4,647万円を積み立てたものの、34億7,796万円を取り崩したことにより、平成21年度末現在高は93億1,126万円(前年度比17億3,149万円減)となりました。
 その要因としては、まちづくり整備基金(前年度比4億9,529万円減)といった、使い道が決まっている特定目的基金の取崩額が増加したことなどに加え、年度間の財源の不均衡を調整する財政調整基金も減少傾向にあるためです。

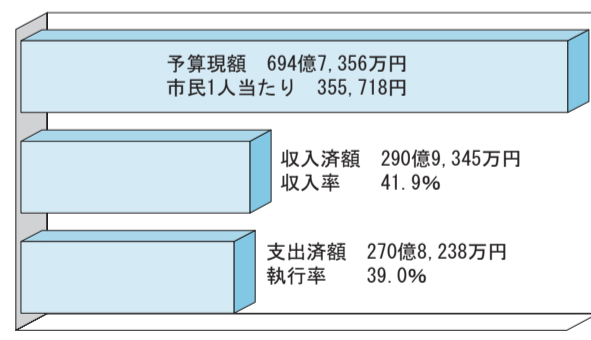
経常収支比率の推移



※都内26市平均は東京都市町村普通会計決算の概要(東京都総務局)による加重平均値を用いています。
 経常収支比率は、財政構造の弾力性を示す指標です。この比率が低いほど、市が自由に使うことができる財源が多く、新たな市民ニーズに対応する余力があるといえます。
 平成21年度の比率は前年度比0.9ポイント減の91.1%となり、都内26市平均を0.1ポイント下回りました。

平成22年度上半期の予算執行状況

一般会計の予算執行状況



平成22年度一般会計当初予算は676億9,600万円、各特別会計当初予算合計は380億6,410万円で、合わせて1,057億6,010万円でしたが、6月と9月に補正をした結果、9月30日の時点で一般会計は694億7,356万円、各特別会計合計は385億3,685万円で、合わせて1,080億1,041万円となりました。
 一般会計と各特別会計の執行状況および市の財産、市債などは上記および右記のとおりです。

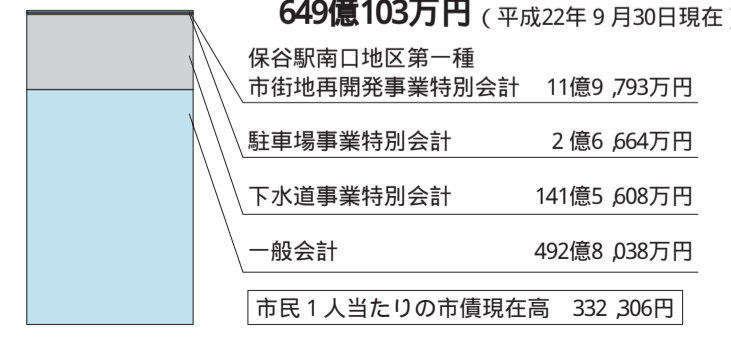
「市民1人当たり」とは平成22年9月30日現在の西東京市の人口(195,305人)により計算しています。

特別会計の予算執行状況

(平成22年9月30日現在)

特別会計名	当初予算額	補正予算額	予算現額	歳入		歳出	
				収入済額	収入率(%)	支出済額	執行率(%)
国民健康保険	173億4,144万円	1億3,882万円	174億8,027万円	73億8,308万円	42.2%	70億4,864万円	40.3%
下水道事業	47億 13万円	1,361万円	47億1,374万円	18億9,333万円	40.2%	16億5,284万円	35.1%
中小企業従業員退職金等共済事業	1億4,502万円	1億5,963万円	3億 465万円	2億1,840万円	71.7%	1億3,051万円	42.8%
老人保健(医療)	1,035万円	491万円	1,526万円	1,423万円	93.3%	52万円	3.4%
駐車場事業	1億5,912万円	509万円	1億6,420万円	7,392万円	45.0%	6,820万円	41.5%
介護保険	104億6,172万円	3,629万円	104億9,801万円	43億 310万円	41.0%	42億 745万円	40.1%
保谷駅南口地区第一種市街地再開発事業	20億1,244万円	640万円	20億1,884万円	5,846万円	2.9%	1億6,387万円	8.1%
後期高齢者医療	32億3,389万円	1億 800万円	33億4,189万円	15億3,834万円	46.0%	10億7,387万円	32.1%
合計	380億6,410万円	4億7,275万円	385億3,685万円	154億8,287万円	40.2%	143億4,589万円	37.2%

市債現在高



財産の状況

(平成22年9月30日現在)

区分	現在高	備考
土地	736,756㎡	-
建物	316,578㎡	-
出資による権利 [※]	8億2,562万円	団体への出資金 [※]
物品	787点	購入価格50万円以上の備品
債権	201万円	生活つなぎ資金貸付金
基金	95億円	財政調整基金など17基金