

# 平成25年度 下半期の

# 予算執行状況をお知らせします!



市民の皆さんに市の財政運営について知っていただくために、平成25年10月から平成26年3月までの予算執行状況をお知らせします。

※使用数値は、平成26年3月31日現在のものです。出納整理期間後に確定する決算数値と異なる場合があります。 ◆財政課 ☎042-460-9802

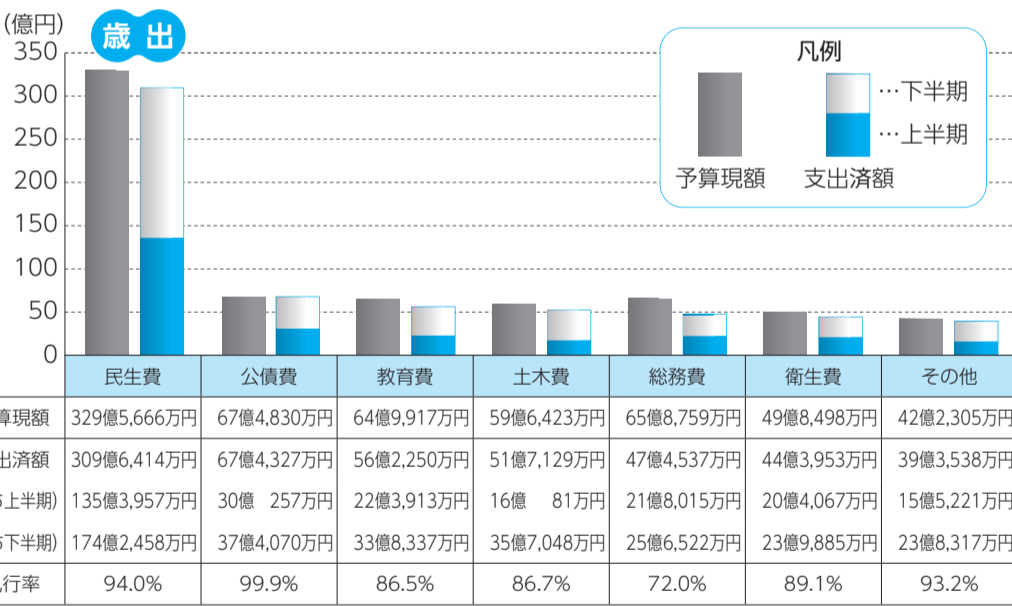
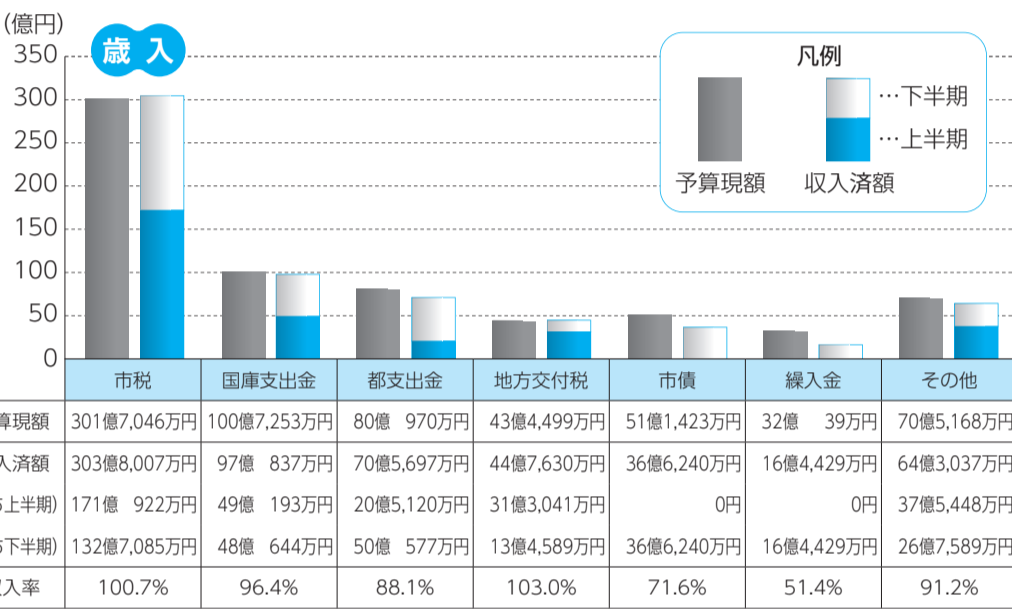
平成25年度一般会計当初予算額は、676億200万円でしたが、最終予算額は、679億6,396万円となり、当初から3億6,196万円増となりました。歳入歳出予算の執行状況と財産や市債の主な項目については、次のとおりです。

なお、平成25年度決算については、出納整理期間後に決算額が確定してからあらためて詳しく報告します。



※各表は、表示単位未満を四捨五入しているため、内訳の合計額が総合計額と一致しない場合があります。

## 平成25年度一般会計予算の執行状況(平成26年3月末現在)



## 各会計予算の執行状況(平成26年3月末現在)

会計名	予算現額	歳入		歳出	
		収入済額	収入率(%)	支出済額	執行率(%)
一般会計	679億6,396万円	633億5,876万円	93.2	616億2,148万円	90.7
特別会計					
国民健康保険	199億1,013万円	187億5,600万円	94.2	180億1,453万円	90.5
下水道事業	44億3,652万円	35億275万円	79.0	31億4,380万円	70.9
中小企業従業員退職金等共済事業	2億7,441万円	2億7,466万円	100.1	1億4,285万円	52.1
駐車場事業	1億5,009万円	1億4,502万円	96.6	1億3,853万円	92.3
介護保険	132億1,749万円	127億1,505万円	96.2	118億8,541万円	89.9
後期高齢者医療	38億1,212万円	38億1,849万円	100.2	37億6,512万円	98.8
計	1,097億6,471万円	1,025億7,074万円	93.4	987億1,171万円	89.9

## 財産の状況(平成26年3月末現在)


### 市有財産

区分	現在高	備考
土地	73万5,367㎡	
建物	32万5,482㎡	
出資による権利など	1億2,562万円	団体への出資金など
物品	835点	購入価格50万円以上の備品
債権	205万円	生活つなぎ資金貸付金
基金	97億3,541万円	財政調整基金など全17基金

### 基金の内訳

基金名	現在高
土地開発基金	4億3,050万円
財政調整基金	41億7,857万円
罹災救助基金	904万円
職員退職手当基金	2億7,230万円
奨学金基金	1億12万円
スポーツ振興基金	8,417万円
駐車場基金	1億3,819万円
国民健康保険事業運営基金	16万円
国民健康保険高額療養費等及び出産費貸付基金	1,541万円
介護保険高額介護サービス費等貸付基金	303万円
介護給付費準備基金	5億713万円
中小企業従業員退職金等共済基金	0円
振興基金	2,805万円
まちづくり整備基金	27億9,938万円
地域福祉基金	6億645万円
みどり基金	4億5,883万円
文化芸術振興基金	1億409万円
計	97億3,541万円

## 市債の現在高(平成26年3月末現在)



※市債は、学校や公園などの公共施設を整備するための資金を国や都などから長期的に借り入れたものです。一時的な財政負担を軽くし、将来利用する市民の皆さんにも負担していただくようになっています。

※「市民1人当たり」は、平成26年3月31日現在の西東京市の人口(19万7,676人)を用いて計算しています。

## 用語解説

### 一般会計と特別会計

一般会計は、市の予算の中心となる基本的・一般的な会計です。特別会計は、特定の事業を行う場合や、特定の歳入をもって特定の歳出に充て、一般会計とは区分して経理する必要がある場合に設置される会計です。

### 歳入と歳出

一会計年度における、一切の収入を歳入といい、一切の支出を歳出といいます。

### 出納整理期間

年度末までに収入または支出すべきことが確定したものの、未収入または未払いとなっているものについて、その収入または支出を行うための整理期間が設けられています。会計年度終了後の4月1日から5月31日までのその整理期間のことを、出納整理期間といいます。

