

西東京市市政モニター 令和7年度第2回調査結果

- テーマ** : 選挙啓発について
- 調査目的** : 市民の選挙に対する意識や行動を調査し、調査結果をもとに効果的な選挙啓発運動を検討することを目的とする。
- 実施期間** : 令和7年12月22日 ~ 令和8年1月4日
- 登録者数** : 100人
- 回答者数** : 82人(回答率82%)

※割合の表示については、設問に応じて分母が異なること(回答者数又は全回答数)や、少数点以下第2位を四捨五入して算出しているため、合計が100%にならない場合があります。

※自由記述や「その他」の回答については、一部表現を修正・抜粋しています。

令和8年2月



「いこいな」
©シンエイ/西東京市



西東京市 企画部 広報プロモーション課

目次

西東京市市政モニター回答者及び登録者の属性.....	1
Q3. あなたは西東京市に住んで何年になりますか。.....	2
Q4. 選挙が行われる際、投票に参加する気持ちを選択してください。.....	3
Q5. (Q4で「積極的に投票に参加する気がある」を選択) 次の選挙が実施された場合、参加意識の特に「高い」選挙はどれですか。(4つまで選択可)	4
Q6. その理由があれば教えてください。.....	5
Q7. (Q4で「積極的には投票に参加する気はない」「どちらとも言えない」を選択) 次の選挙が実施された場合、参加意識の特に「低い」選挙はどれですか。(4つまで選択可)	6
Q8. (Q7で「衆議院議員選挙」「参議院議員選挙」「全ての選挙への参加意識が低い」を選択) 衆議院議員選挙・参議院議員選挙の参加意識が低い理由は次のうちどれに近いですか。(複数選択可)	7
Q9. (Q7で「東京都議会議員選挙」「東京都知事選挙」「全ての選挙への参加意識が低い」を選択) 東京都議会議員選挙・東京都知事選挙の参加意識が低い理由は次のうちどれに近いですか。(複数選択可) ...	8
Q10. (Q7で「西東京市議会議員選挙」「西東京市長選挙」「全ての選挙への参加意識が低い」を選択) 西東京市議会議員選挙・西東京市長選挙の参加意識が低い理由は次のうちどれに近いですか。(複数選択可)	9
Q11. 選挙管理委員会では、様々な方法で選挙のお知らせをしていますが、あなたが見たり聞いたりしたものはありますか。(複数回答可)	10
Q12. 選挙管理委員会で実施している選挙のお知らせの中で、あなたが最も啓発の効果が高いと考えるものはどれですか。(3つまで回答可)	11
Q13. 市の選挙(市議会議員選挙・市長選挙)の投票率を上げるには、どのような選挙啓発が効果的だと思いますか。(複数選択可) また、啓発活動のアイデア等があれば、「その他」に記述ください。.....	12
Q14. 次の選挙は投票しましたか。令和7年2月2日執行 西東京市長・市議会議員補欠選挙.....	13
Q14. 次の選挙は投票しましたか。令和7年6月22日執行 東京都議会議員選挙.....	14
Q14. 次の選挙は投票しましたか。令和7年7月20日執行 参議院議員選挙.....	15
Q15. いずれかまたは全て投票しなかった方にお聞きします。投票しなかった理由を教えてください。(複数回答可)	16
Q16. 全体の投票率からみると、若年層の投票率は低くなっていますが、今後、若年層の選挙に関する意識を高めるにはどのようにすれば良いと思いますか。(複数回答可)	17

- Q17. 西東京市選挙管理委員会では、市内高等学校の生徒が作成した図画を活用して、デザイン入りの投票済証を作成し、投票後に希望された方にお渡ししていますが、ご存じですか。..... 18
- Q18. あなたは、選挙啓発広報誌「にしとうきょう白ばら」を読んだことがありますか。..... 19
- Q19. Q18で「ある」を回答した方に伺います。「にしとうきょう白ばら」で取り上げてほしい選挙に関する記事はありますか。(複数回答可) 20
- Q20. Q18で「ない」を回答した方に伺います。あなたの元に選挙啓発誌が配られたとき、どのような内容であれば興味がわきますか。(複数回答可) 21
- Q21. 「西東京市明るい選挙推進委員会」の活動の中で、あなたが知っている活動はありますか。(複数回答可) 22
- Q22. あなたは「西東京市明るい選挙推進委員会」に参加してみたいと思いますか。..... 23
- Q23. Q22で「参加してみたい」または「興味のある活動内容なら参加してみたい」と回答した方に伺います。具体的に参加してみたい活動があれば教えてください。..... 24
- Q24. Q22で「参加したくない」と回答した方に伺います。どのような活動であれば参加してみたいですか。 25

<令和7年度第2回調査 回答者の属性>

全体(100)				(人)	(%)
		男性	女性	合計	回答割合
		39	43	82	82.0
年代	18～29歳(20)	4	5	9	45.0
	30～39歳(20)	9	9	18	90.0
	40～49歳(20)	7	8	15	75.0
	50～59歳(20)	8	12	20	100.0
	60歳以上(20)	11	9	20	100.0
地域	北東部(24)	11	10	21	87.5
	中部(24)	8	11	19	79.2
	西部(25)	9	10	19	76.0
	南部(24)	10	11	21	87.5
	市外(市内在勤・在学)(3)	1	1	2	66.7
公募・無作為	公募(30)	13	11	24	80.0
	無作為(70)	26	32	58	82.9

※年代・地域は令和7年5月時点の情報を反映しています。

- ・北東部…ひばりが丘北・北町・栄町・下保谷・東町・中町・富士町
- ・中部…北原町・泉町・住吉町・田無町・保谷町
- ・西部…緑町・谷戸町・ひばりが丘・西原町・芝久保町
- ・南部…南町・向台町・新町・柳沢・東伏見

<市政モニター登録者の属性>

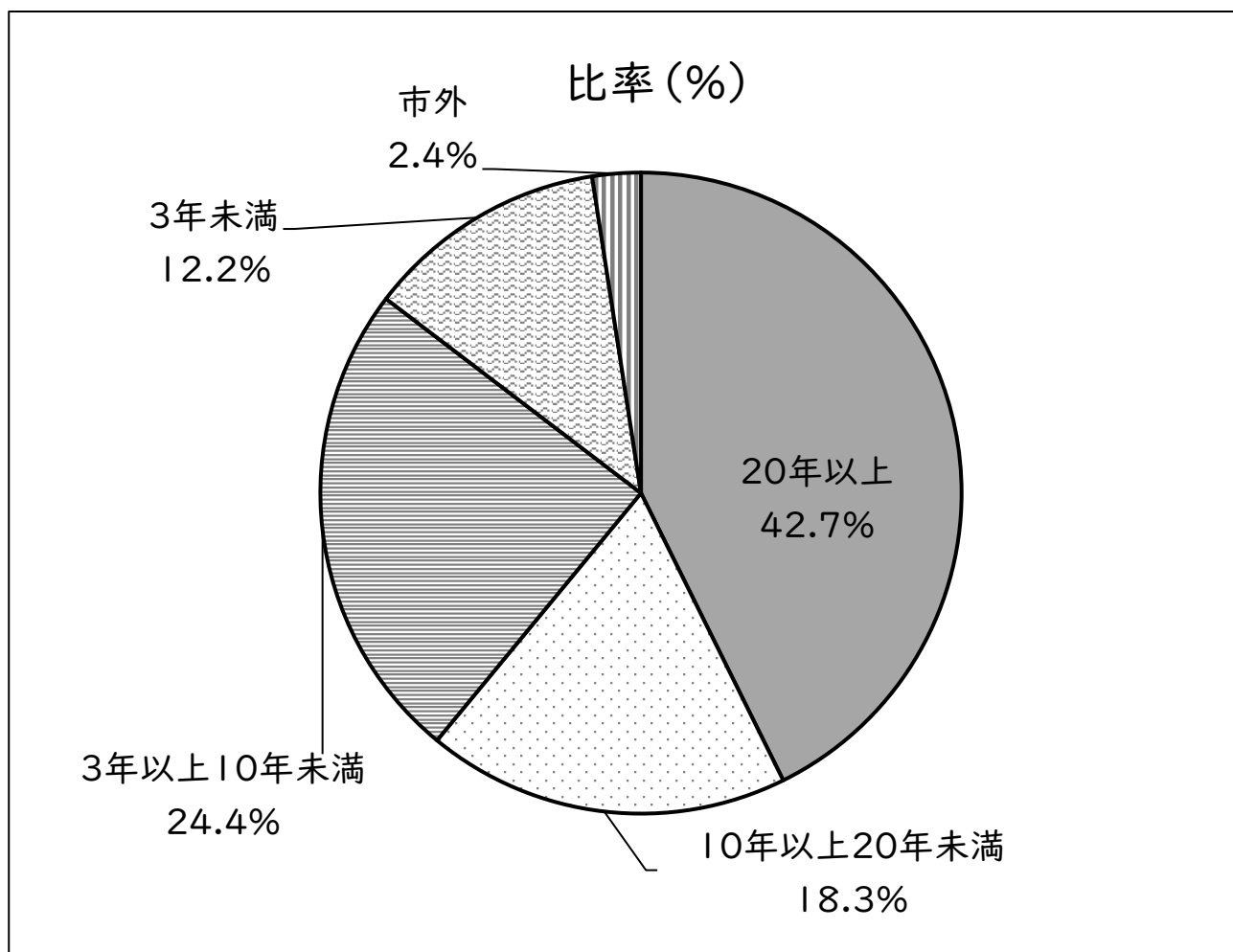
全体				(人)	(%)
		男性	女性	合計	割合
		50	50	100	
年代	18～29歳	10	10	20	20.0
	30～39歳	11	9	20	20.0
	40～49歳	10	10	20	20.0
	50～59歳	8	12	20	20.0
	60歳以上	11	9	20	20.0
地域	北東部	13	11	24	24.0
	中部	10	14	24	24.0
	西部	13	12	25	25.0
	南部	13	11	24	24.0
	市外(市内在勤・在学)	1	2	3	3.0
公募・無作為	公募	15	15	30	30.0
	無作為	35	35	70	70.0

Q3. あなたは西東京市に住んで何年になりますか。

回答者数(人) 82

回答件数(件) 82

項目	回答数(件)	比率(%)	順位
20年以上	35	42.7	1
10年以上20年未満	15	18.3	3
3年以上10年未満	20	24.4	2
3年未満	10	12.2	4
市外	2	2.4	5

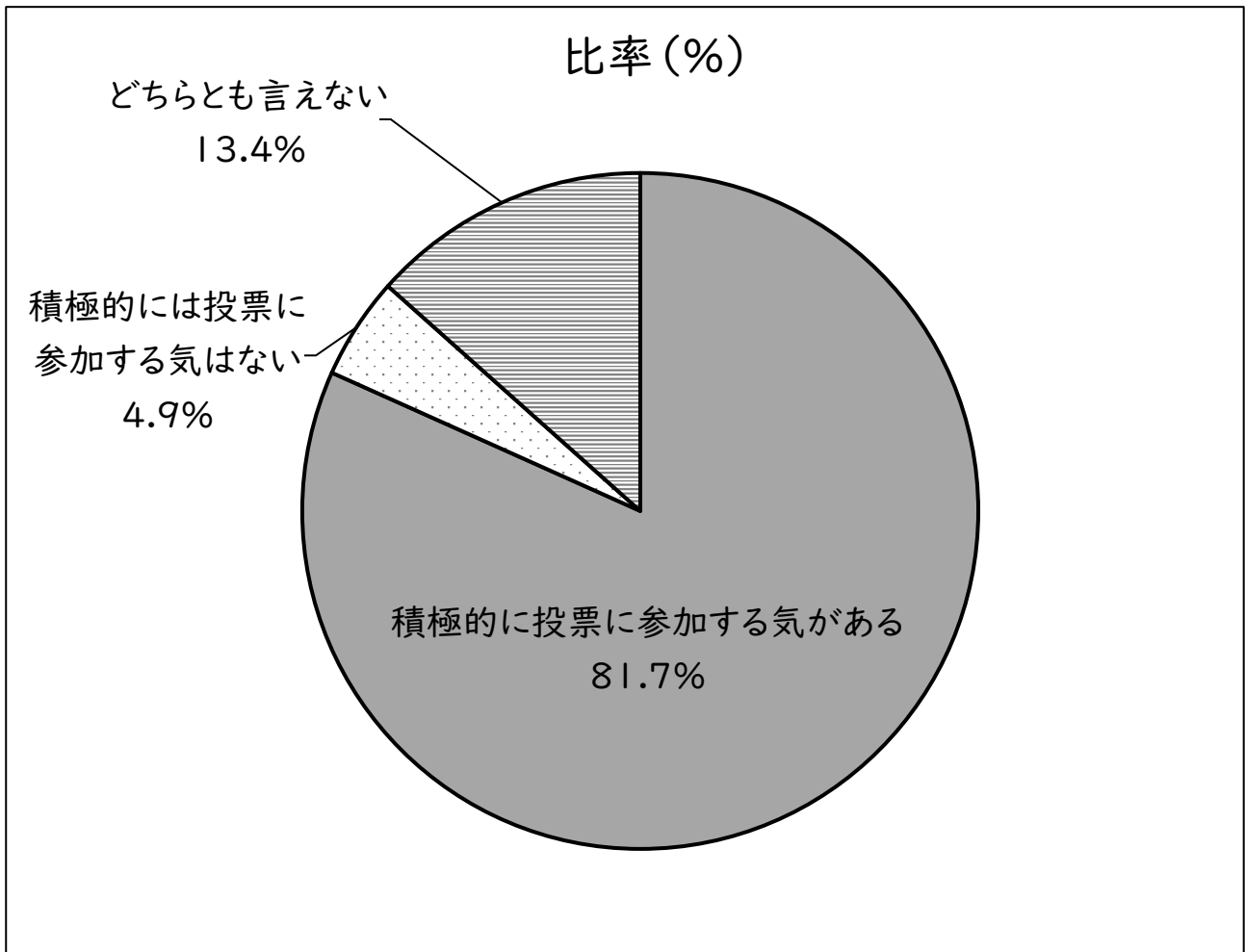


Q4. 選挙が行われる際、投票に参加する気持ちを選択してください。

回答者数(人) 82

回答件数(件) 82

項目	回答数(件)	比率(%)	順位
積極的に投票に参加する気がある	67	81.7	1
積極的には投票に参加する気はない	4	4.9	3
どちらとも言えない	11	13.4	2

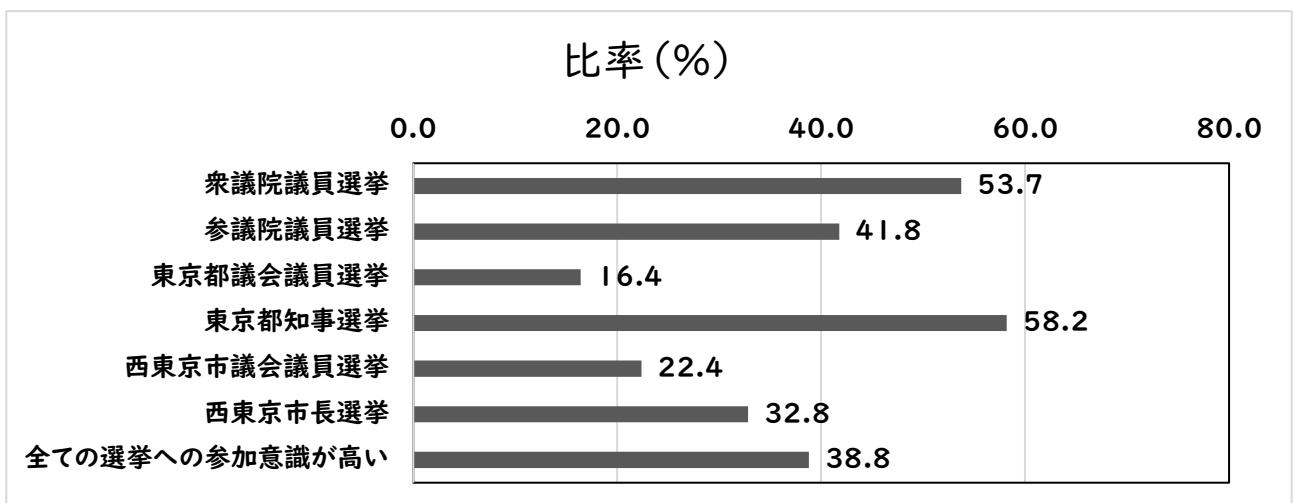


Q5. (Q4で「積極的に投票に参加する気がある」を選択) 次の選挙が実施された場合、参加意識の特に「高い」選挙はどれですか。(4つまで選択可)

回答者数(人) 67

回答件数(件) 177

項目	回答数(件)	比率(%)	順位
衆議院議員選挙	36	53.7	2
参議院議員選挙	28	41.8	3
東京都議会議員選挙	11	16.4	7
東京都知事選挙	39	58.2	1
西東京市議会議員選挙	15	22.4	6
西東京市長選挙	22	32.8	5
全ての選挙への参加意識が高い	26	38.8	4



Q6. その理由があれば教えてください。

回答者数(人) 47

回答件数(件) 47

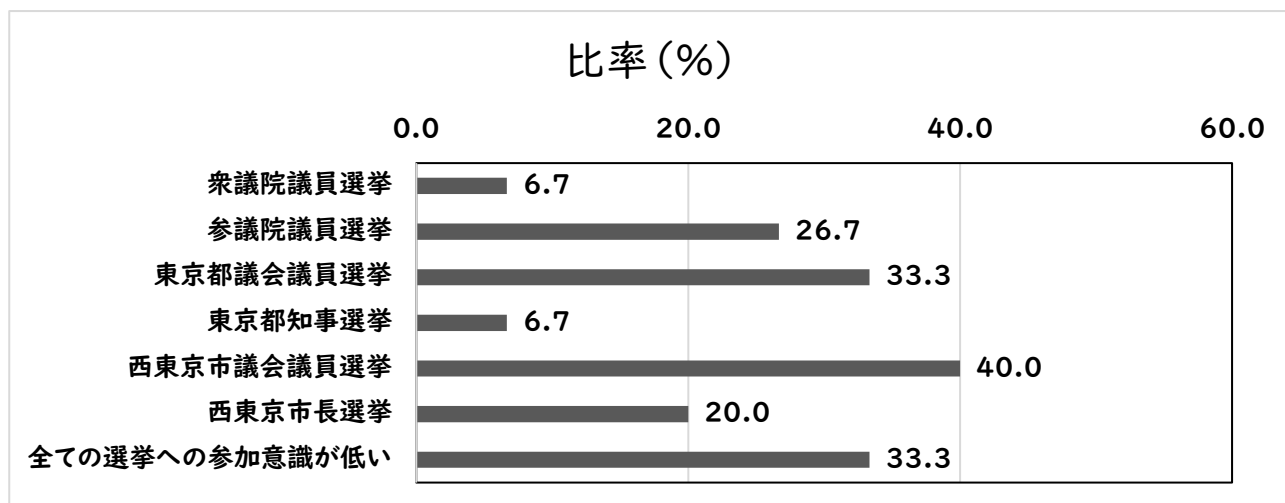
- 政治によって暮らしが左右されるから。他 17 件
- 選挙に行くのは義務・権利と考えるから。他 13 件
- 政治参加するのは選挙しか無いから。他 4 件
- 意思表示になるから。他 3 件
- 選挙結果によって政治の方向性や施策が変わるから。他 3 件
- 国政→都政→市政の順で関心が高い。

Q7. (Q4で「積極的には投票に参加する気はない」「どちらとも言えない」を選択) 次の選挙が実施された場合、参加意識の特に「低い」選挙はどれですか。(4つまで選択可)

回答者数(人) 15

回答件数(件) 25

項目	回答数(件)	比率(%)	順位
衆議院議員選挙	1	6.7	6
参議院議員選挙	4	26.7	4
東京都議会議員選挙	5	33.3	2
東京都知事選挙	1	6.7	6
西東京市議会議員選挙	6	40.0	1
西東京市長選挙	3	20.0	5
全ての選挙への参加意識が低い	5	33.3	2

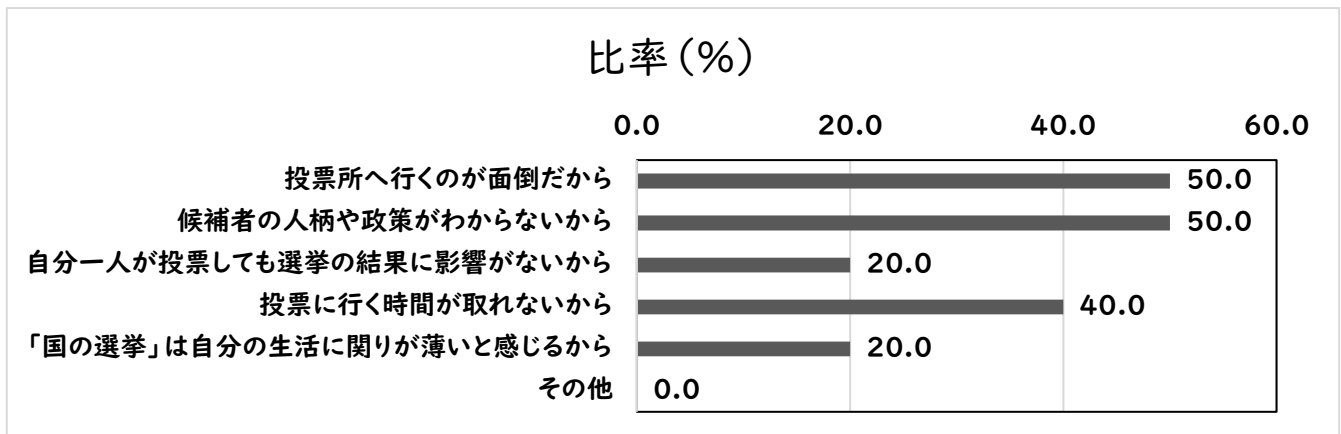


Q8. (Q7で「衆議院議員選挙」「参議院議員選挙」「全ての選挙への参加意識が低い」を選択) 衆議院議員選挙・参議院議員選挙の参加意識が低い理由は次のうちどれに近いですか。(複数選択可)

回答者数(人) 10

回答件数(件) 18

項目	回答数(件)	比率(%)	順位
投票所へ行くのが面倒だから	5	50.0	1
候補者の人柄や政策がわからないから	5	50.0	1
自分一人が投票しても選挙の結果に影響がないから	2	20.0	4
投票に行く時間が取れないから	4	40.0	3
「国の選挙」は自分の生活に関りが薄いと感じるから	2	20.0	4
その他	0	0.0	6

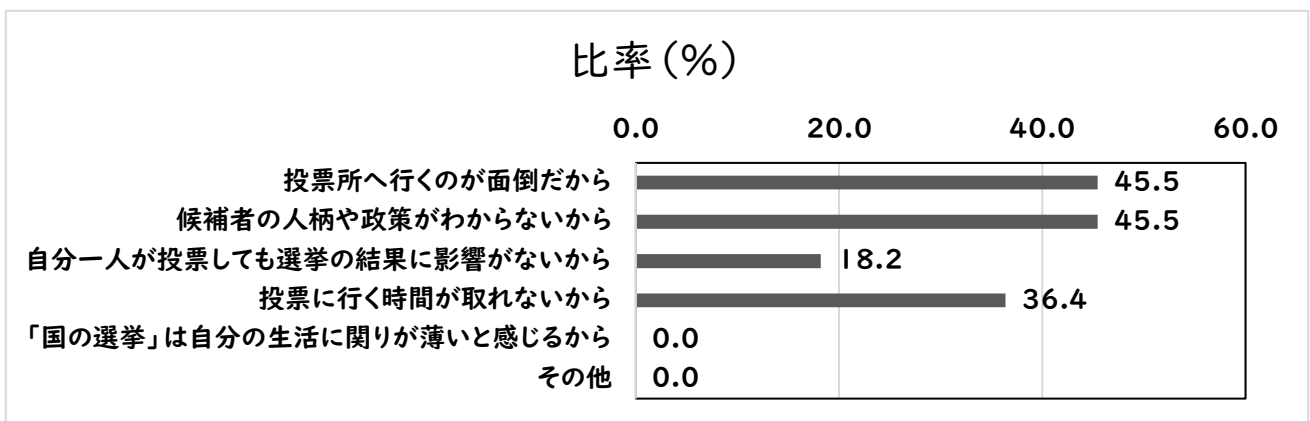


Q9. (Q7で「東京都議会議員選挙」「東京都知事選挙」「全ての選挙への参加意識が低い」を選択) 東京都議会議員選挙・東京都知事選挙の参加意識が低い理由は次のうちどれに近いですか。(複数選択可)

回答者数(人) 11

回答件数(件) 16

項目	回答数(件)	比率(%)	順位
投票所へ行くのが面倒だから	5	45.5	1
候補者の人柄や政策がわからないから	5	45.5	1
自分一人が投票しても選挙の結果に影響がないから	2	18.2	4
投票に行く時間が取れないから	4	36.4	3
「国の選挙」は自分の生活に関りが薄いと感じるから	0	0.0	5
その他	0	0.0	5

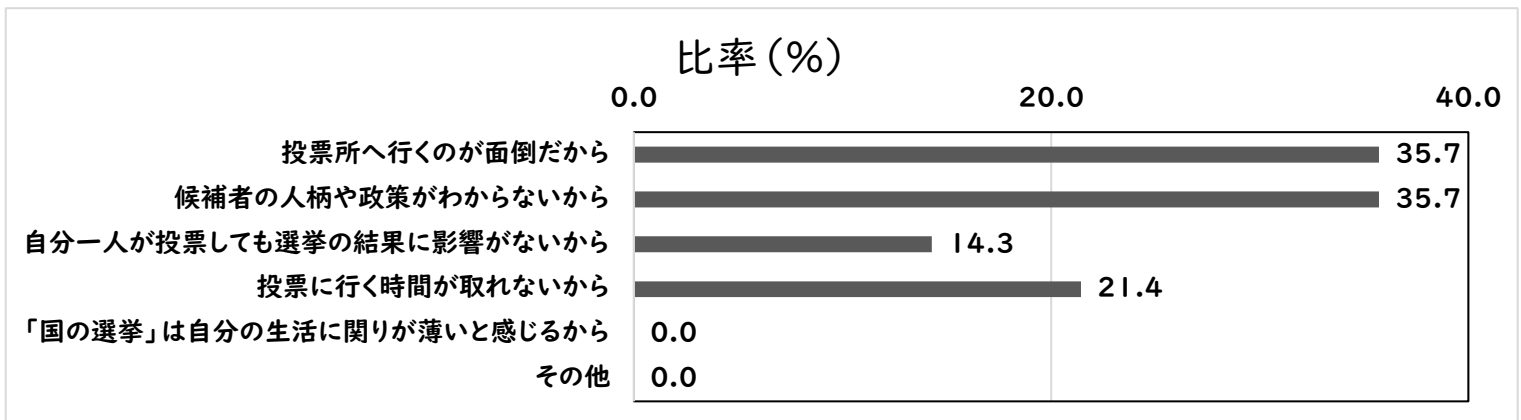


Q10. (Q7で「西東京市議会議員選挙」「西東京市長選挙」「全ての選挙への参加意識が低い」を選択) 西東京市議会議員選挙・西東京市長選挙の参加意識が低い理由は次のうちどれに近いですか。(複数選択可)

回答者数(人) 14

回答件数(件) 15

項目	回答数(件)	比率(%)	順位
投票所へ行くのが面倒だから	5	35.7	1
候補者の人柄や政策がわからないから	5	35.7	1
自分一人が投票しても選挙の結果に影響がないから	2	14.3	4
投票に行く時間が取れないから	3	21.4	3
「国の選挙」は自分の生活に関りが薄いと感じるから	0	0.0	5
その他	0	0.0	5

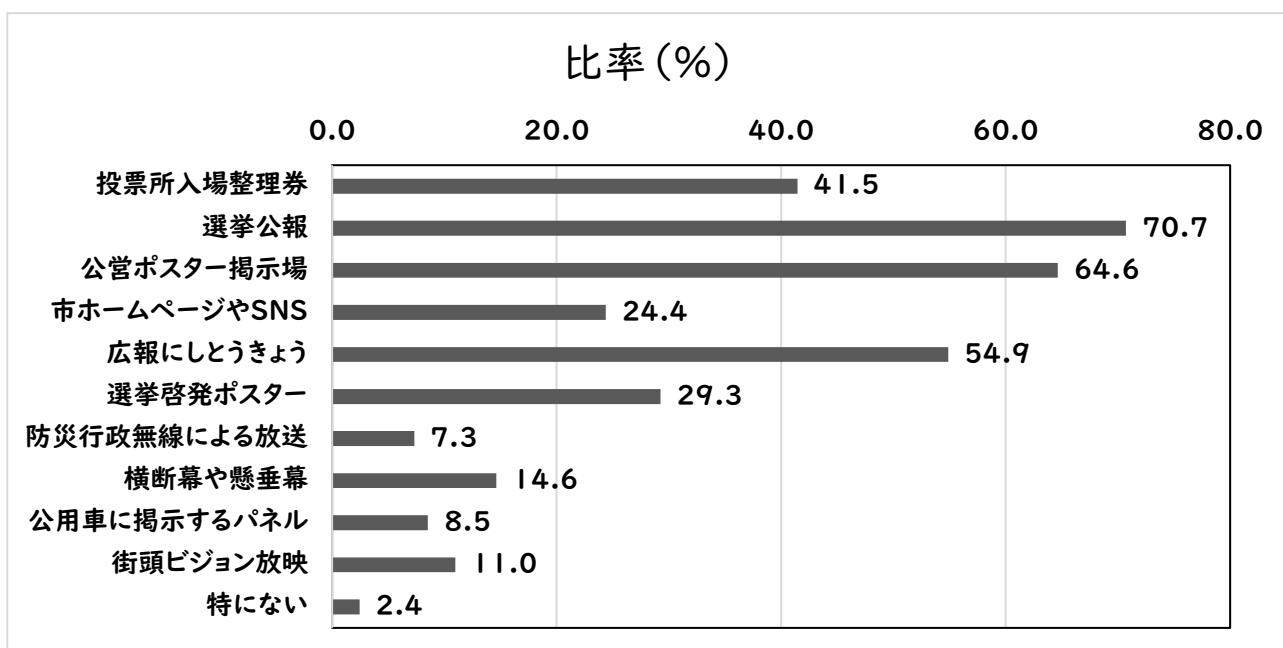


Q11. 選挙管理委員会では、様々な方法で選挙のお知らせをしていますが、あなたが見たり聞いたりしたものはありますか。(複数回答可)

回答者数(人) 82

回答件数(件) 270

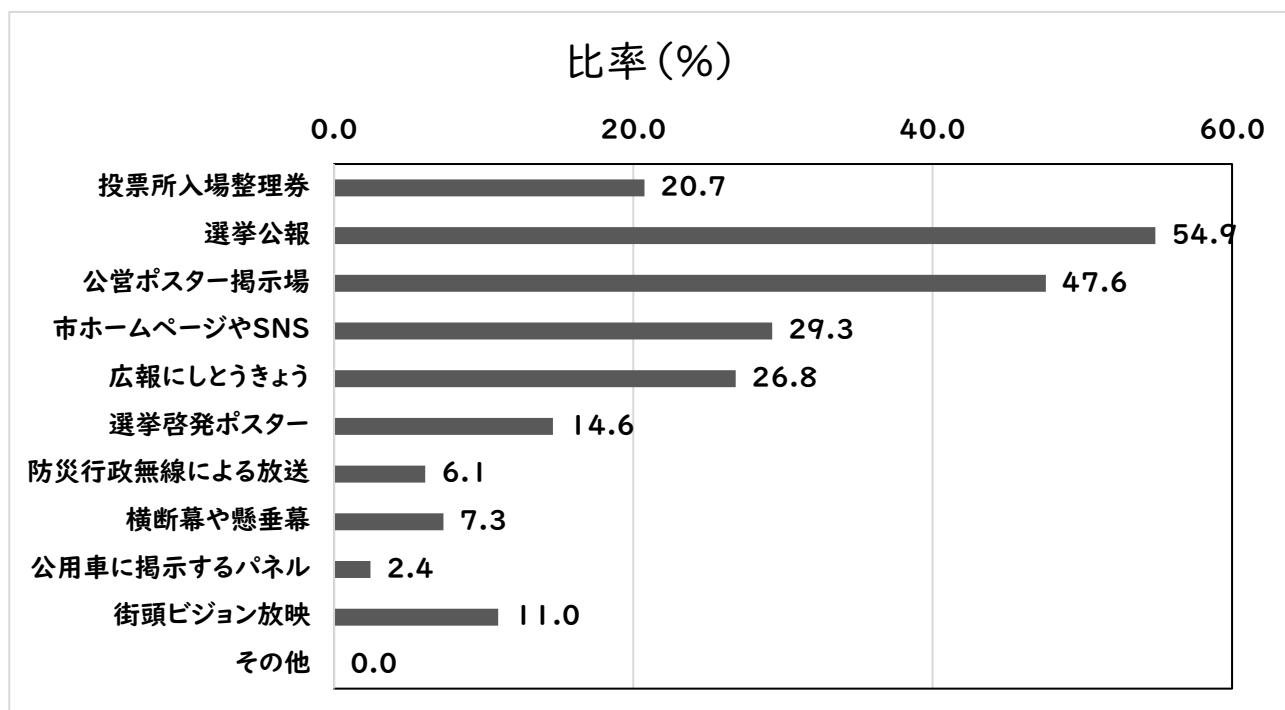
項目	回答数(件)	比率(%)	順位
投票所入場整理券	34	41.5	4
選挙公報	58	70.7	1
公営ポスター掲示場	53	64.6	2
市ホームページやSNS	20	24.4	6
広報にしとうきょう	45	54.9	3
選挙啓発ポスター	24	29.3	5
防災行政無線による放送	6	7.3	10
横断幕や懸垂幕	12	14.6	7
公用車に掲示するパネル	7	8.5	9
街頭ビジョン放映	9	11.0	8
特にない	2	2.4	11



Q12. 選挙管理委員会で実施している選挙のお知らせの中で、あなたが最も啓発の効果が高いと考えるものはどれですか。(3つまで回答可)

回答者数(人) 82
回答件数(件) 181

項目	回答数(件)	比率(%)	順位
投票所入場整理券	17	20.7	5
選挙公報	45	54.9	1
公営ポスター掲示場	39	47.6	2
市ホームページやSNS	24	29.3	3
広報にしとうきょう	22	26.8	4
選挙啓発ポスター	12	14.6	6
防災行政無線による放送	5	6.1	9
横断幕や懸垂幕	6	7.3	8
公用車に掲示するパネル	2	2.4	10
街頭ビジョン放映	9	11.0	7
その他	0	0.0	11



Q13. 市の選挙（市議会議員選挙・市長選挙）の投票率を上げるには、どのような選挙啓発が効果的だと思いますか。（複数選択可）また、啓発活動のアイデア等があれば、「その他」に記述ください。

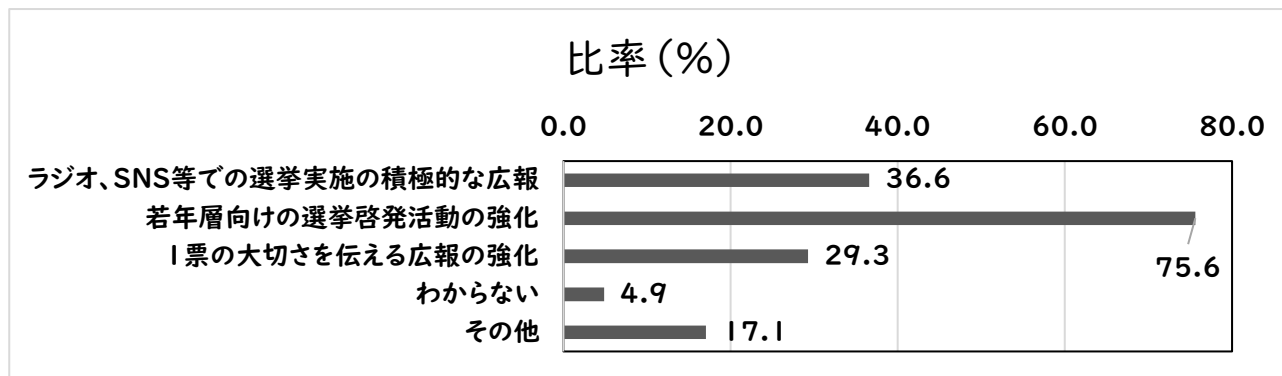
回答者数(人) 82

回答件数(件) 134

項目	回答数(件)	比率(%)	順位
ラジオ、SNS等での選挙実施の積極的な広報	30	36.6	2
若年層向けの選挙啓発活動の強化	62	75.6	1
1票の大切さを伝える広報の強化	24	29.3	3
わからない	4	4.9	5
その他	14	17.1	4

【その他】

- 選挙の結果がどう生活に影響するかを伝える 他2件
- 普段から候補者の政策を周知する仕組みが欲しい 他1件
- 候補者の公開討論の実施 他1件
- 有名人の活用 他1件
- 地域に根差した企業や店舗で投票啓発キャンペーンを実施 他1件
- 政治教育の実施

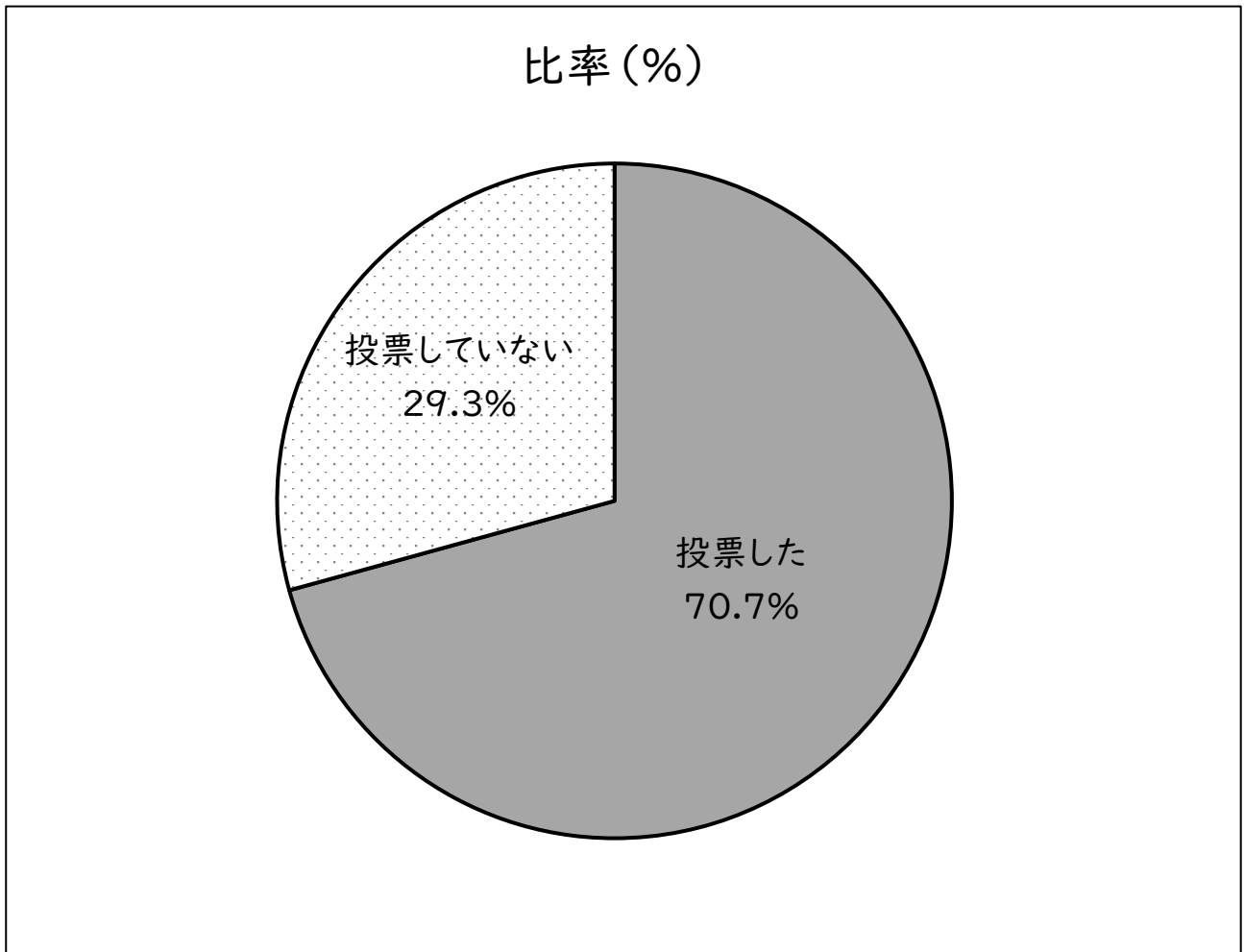


Q14. 次の選挙は投票しましたか。令和7年2月2日執行 西東京市長・市議会議員補欠選挙

回答者数(人) 82

回答者数(件) 82

項目	回答数(件)	比率(%)	順位
投票した	58	70.7	1
投票していない	24	29.3	2

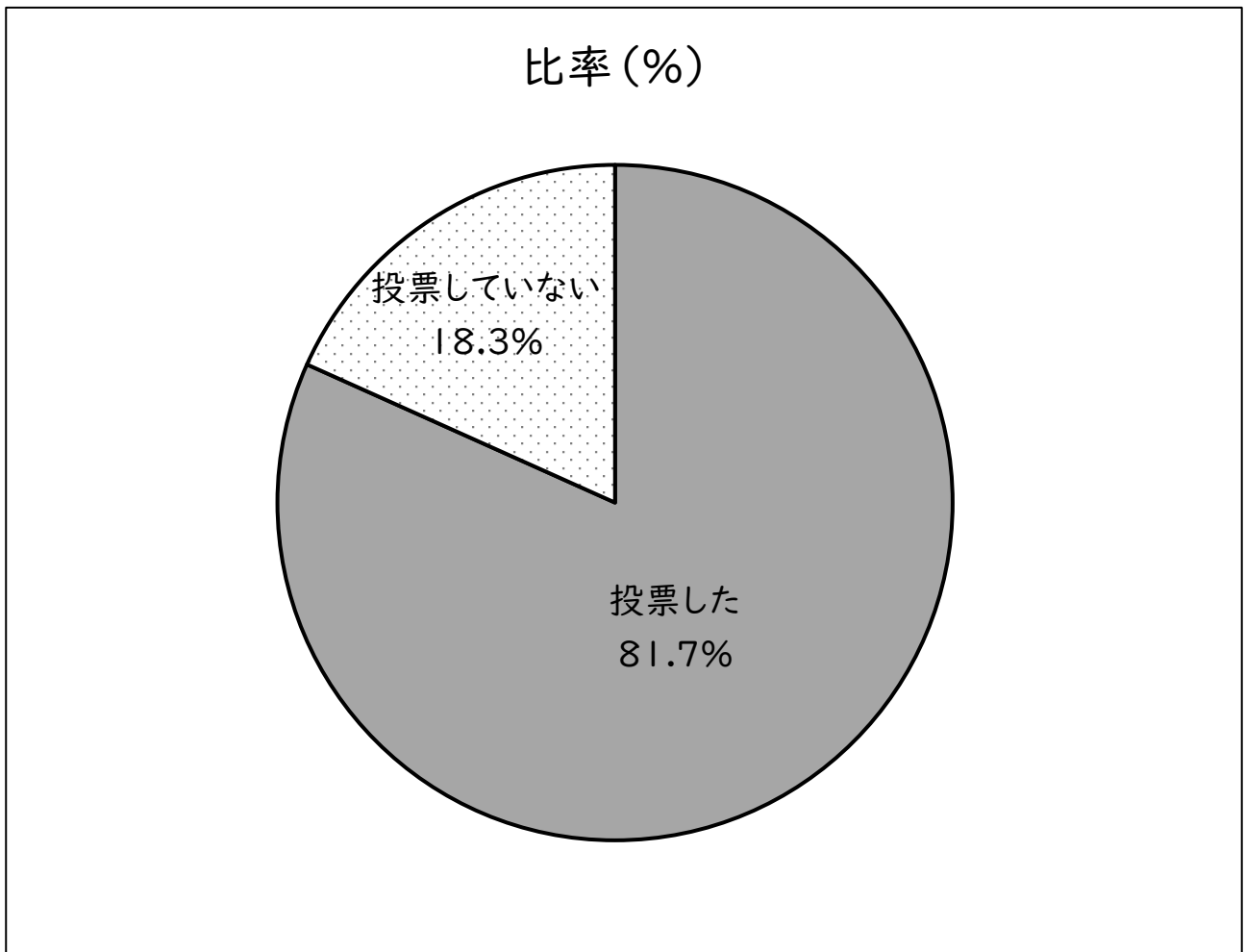


Q14. 次の選挙は投票しましたか。令和7年6月22日執行 東京都議会議員選挙

回答者数(人) 82

回答件数(件) 82

項目	回答数(件)	比率(%)	順位
投票した	67	81.7	1
投票していない	15	18.3	2

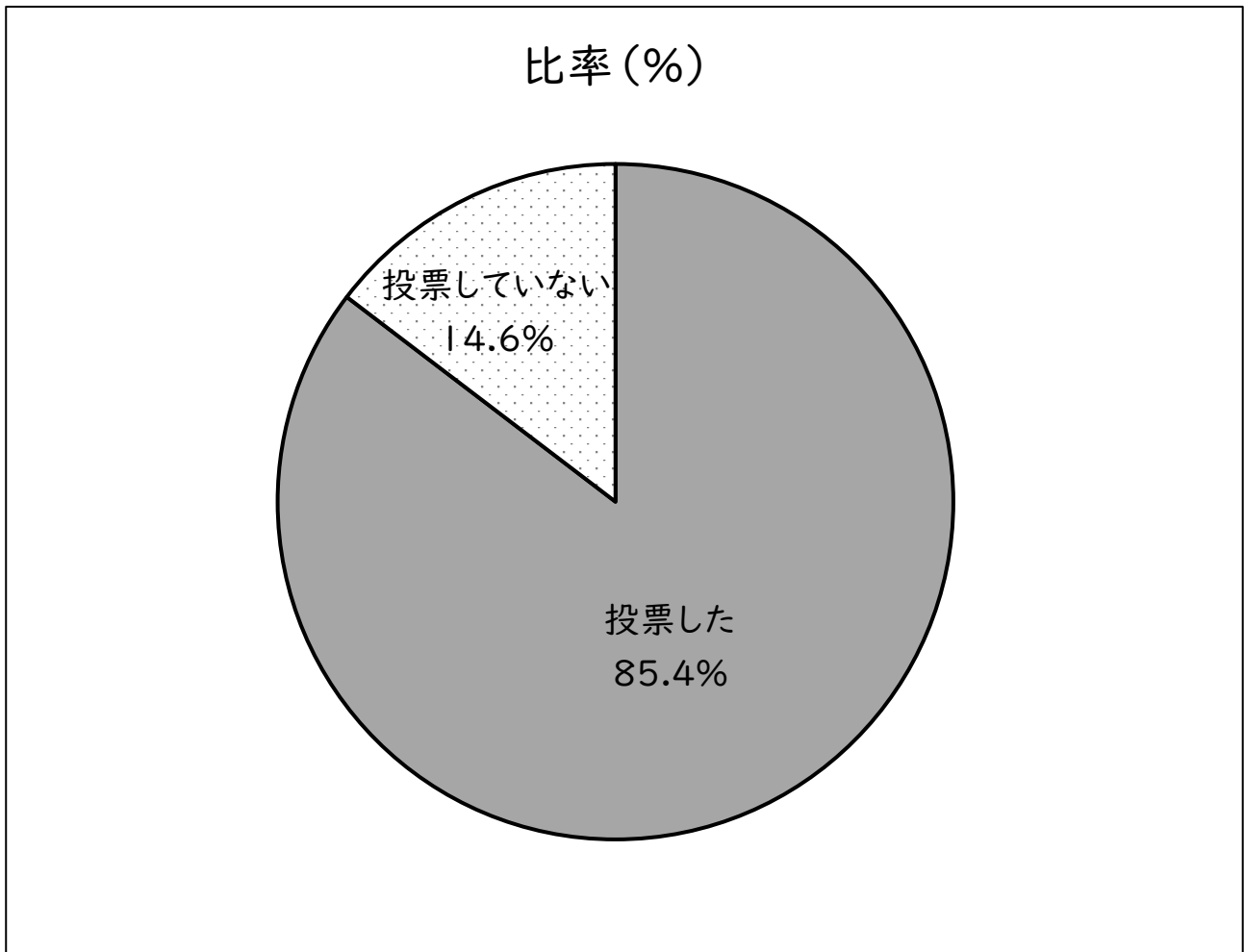


Q14. 次の選挙は投票しましたか。令和7年7月20日執行 参議院議員選挙

回答者数(人) 82

回答件数(件) 82

項目	回答数(件)	比率(%)	順位
投票した	70	85.4	1
投票していない	12	14.6	2



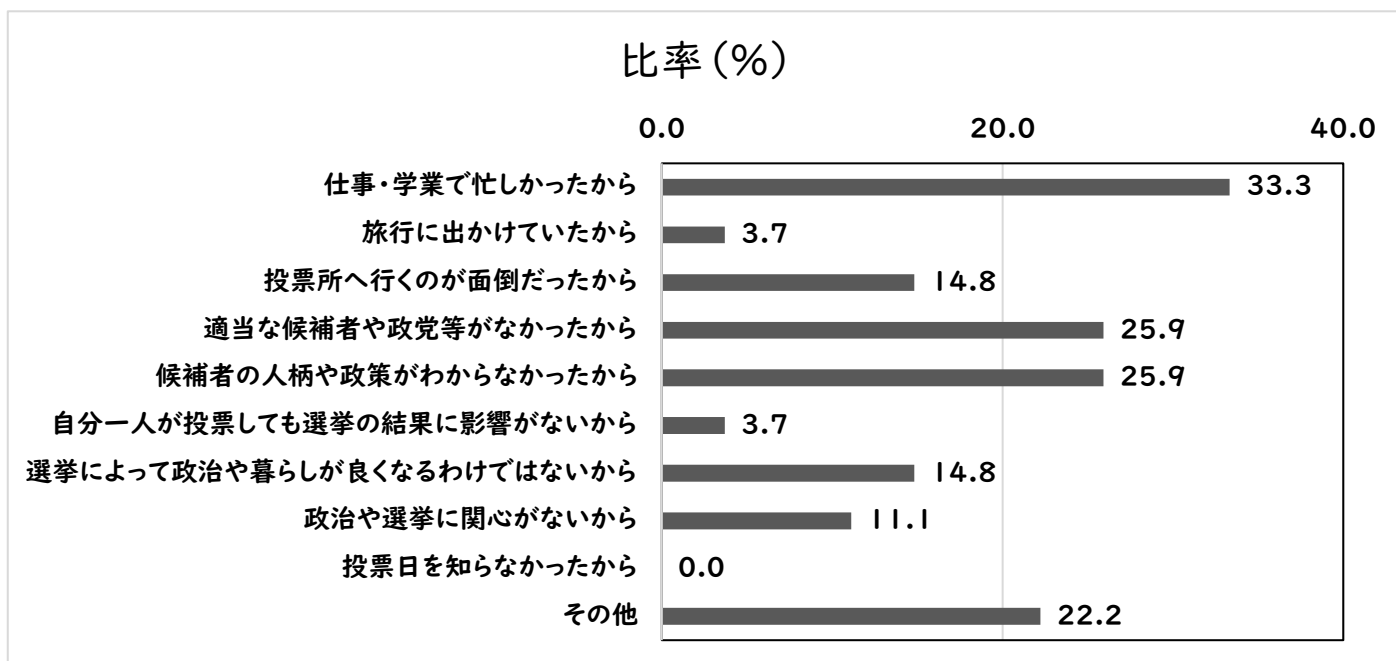
Q15. いずれかまたは全て投票しなかった方にお聞きします。投票しなかった理由を教えてください。(複数回答可)

回答者数(人) 26
回答件数(件) 42

項目	回答数(件)	比率(%)	順位
仕事・学業で忙しかったから	9	33.3	1
旅行に出かけていたから	1	3.7	8
投票所へ行くのが面倒だったから	4	14.8	5
適当な候補者や政党等がなかったから	7	25.9	2
候補者の人柄や政策がわからなかったから	7	25.9	2
自分一人が投票しても選挙の結果に影響がないから	1	3.7	8
選挙によって政治や暮らしが良くなるわけではないから	4	14.8	5
政治や選挙に関心がないから	3	11.1	7
投票日を知らなかったから	0	0.0	10
その他	6	22.2	4

【その他】

- 体調不良だったから。他 2 件
- 選挙権がなかったから。他 2 件

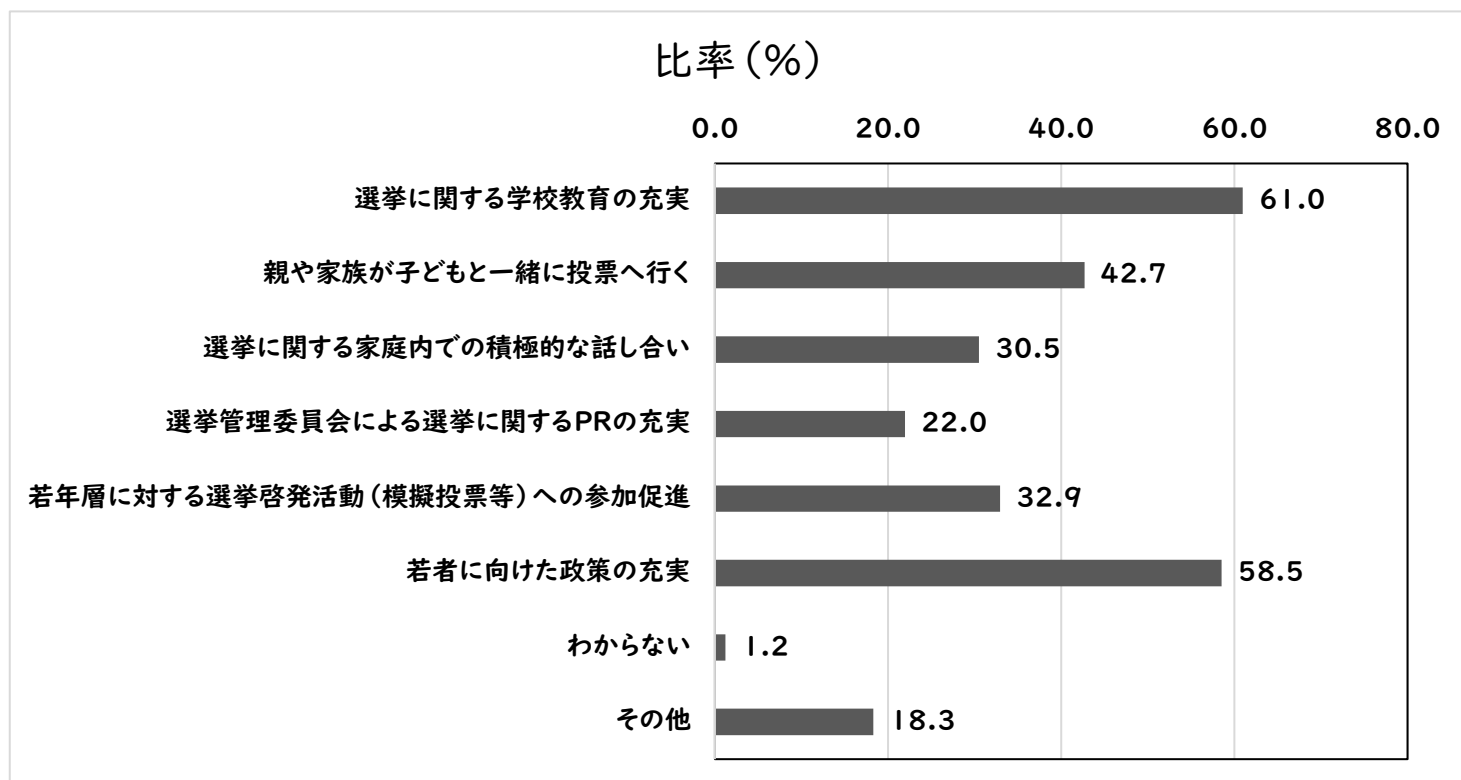


Q16. 全体の投票率からみると、若年層の投票率は低くなっていますが、今後、若年層の選挙に関する意識を高めるにはどのようにすれば良いと思いますか。(複数回答可)

回答者数(人) 82

回答件数(件) 219

項目	回答数(件)	比率(%)	順位
選挙に関する学校教育の充実	50	61.0	1
親や家族が子どもと一緒に投票へ行く	35	42.7	3
選挙に関する家庭内での積極的な話し合い	25	30.5	5
選挙管理委員会による選挙に関するPRの充実	18	22.0	6
若年層に対する選挙啓発活動(模擬投票等)への参加促進	27	32.9	4
若者に向けた政策の充実	48	58.5	2
わからない	1	1.2	8
その他	15	18.3	7

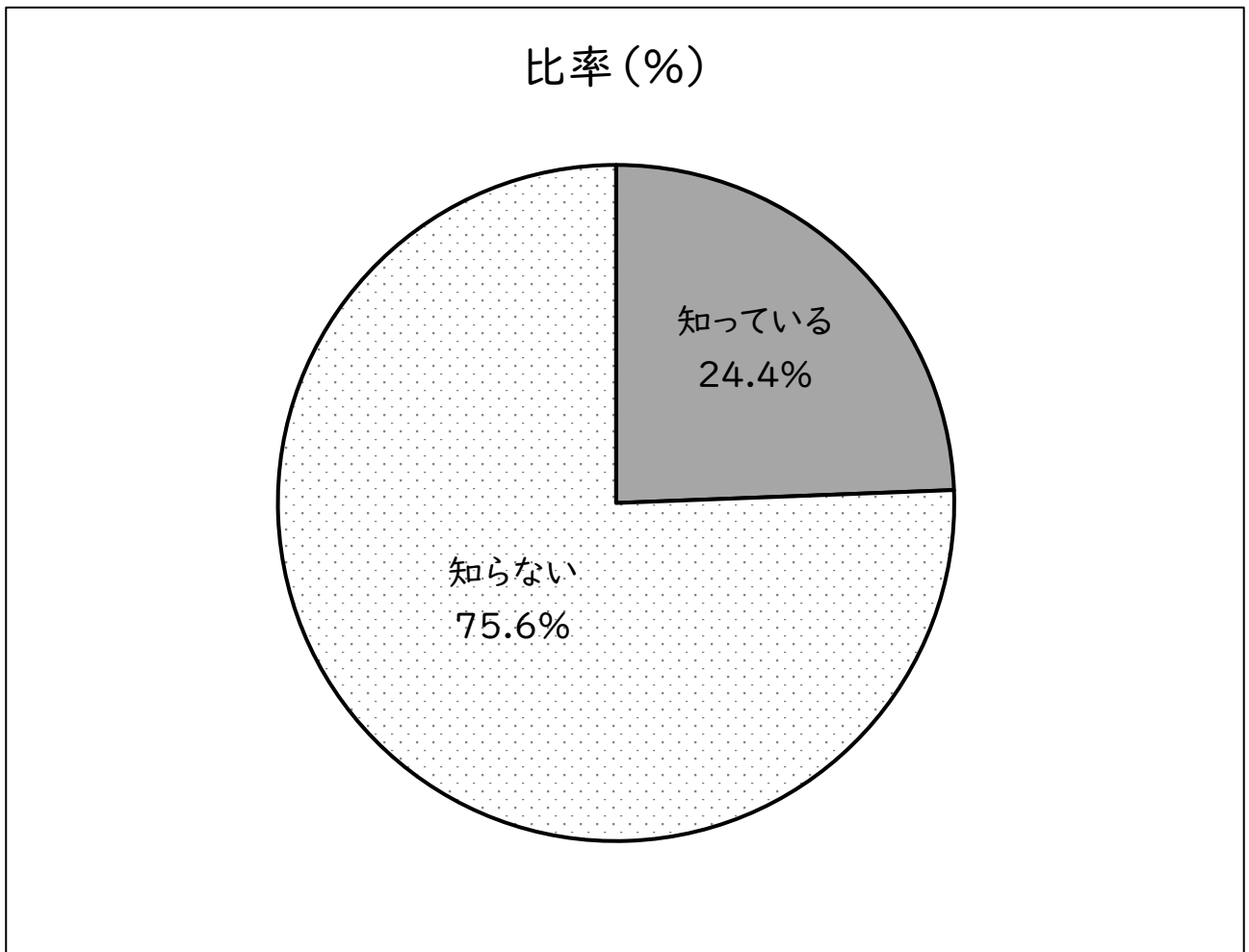


Q17. 西東京市選挙管理委員会では、市内高等学校の生徒が作成した図画を活用して、デザイン入りの投票済証を作成し、投票後に希望された方にお渡ししていますが、ご存じですか。

回答者数(人) 82

回答者数(人) 82

項目	回答数(件)	比率(%)	順位
知っている	20	24.4	2
知らない	62	75.6	1

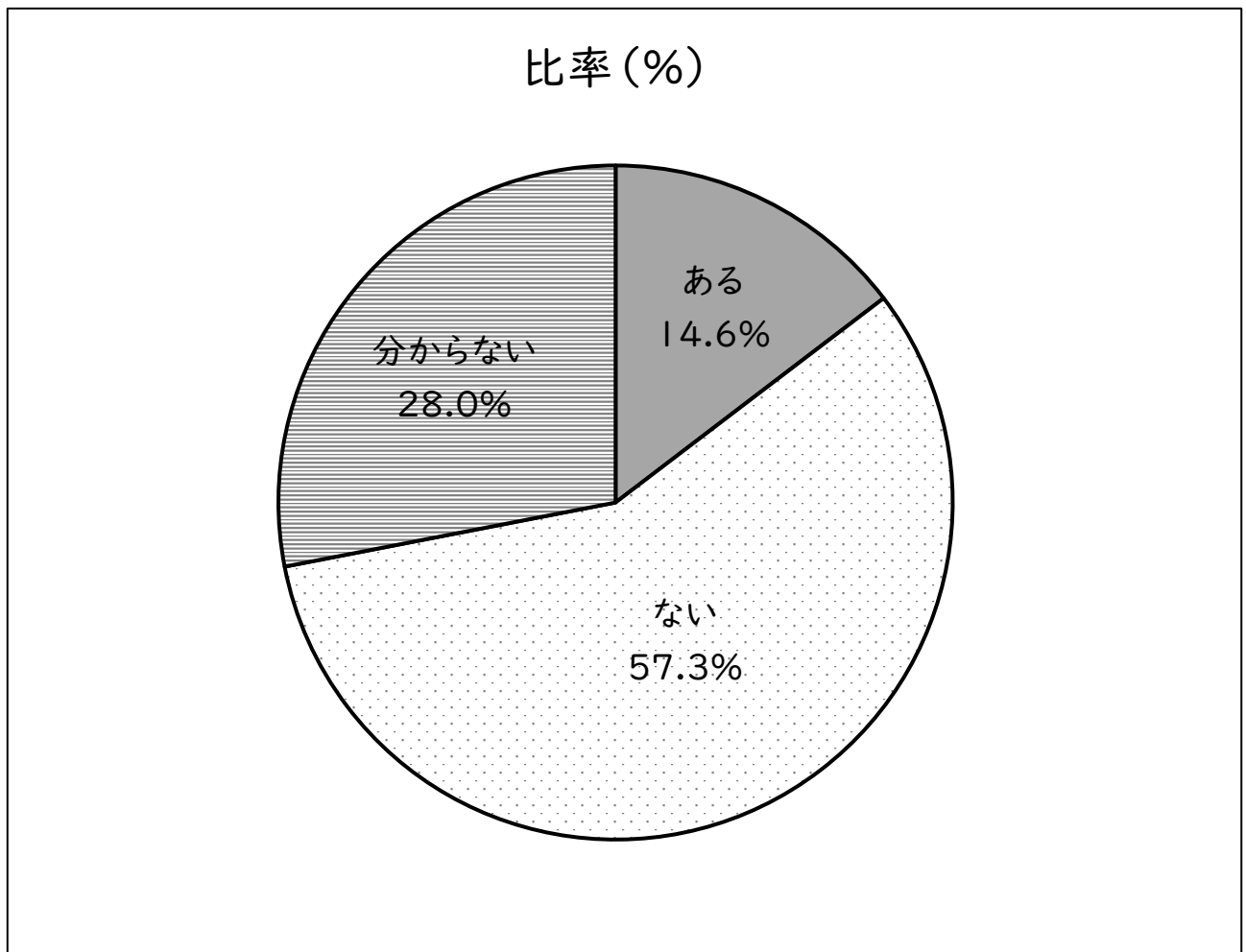


Q18. あなたは、選挙啓発広報誌「にしとうきょう白ばら」を読んだことがありますか。

回答者数(人) 82

回答者数(人) 82

項目	回答数(件)	比率(%)	順位
ある	12	14.6	3
ない	47	57.3	1
分からない	23	28.0	2

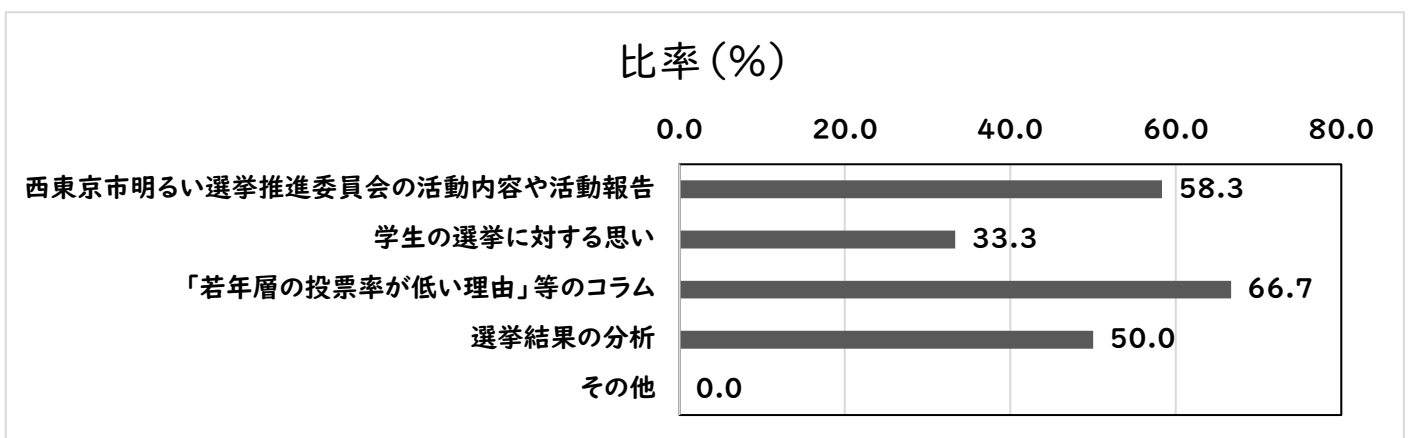


Q19. Q18 で「ある」を回答した方に伺います。「にしとうきょう白ばら」で取り上げてほしい選挙に関する記事はありますか。(複数回答可)

回答者数(人) 12

回答件数(件) 25

項目	回答数(件)	比率(%)	順位
西東京市明るい選挙推進委員会の活動内容や活動報告	7	58.3	2
学生の選挙に対する思い	4	33.3	4
「若年層の投票率が低い理由」等のコラム	8	66.7	1
選挙結果の分析	6	50.0	3
その他	0	0.0	5



Q20. Q18 で「ない」を回答した方に伺います。あなたの元に選挙啓発誌が配られたとき、どのような内容であれば興味がわきますか。(複数回答可)

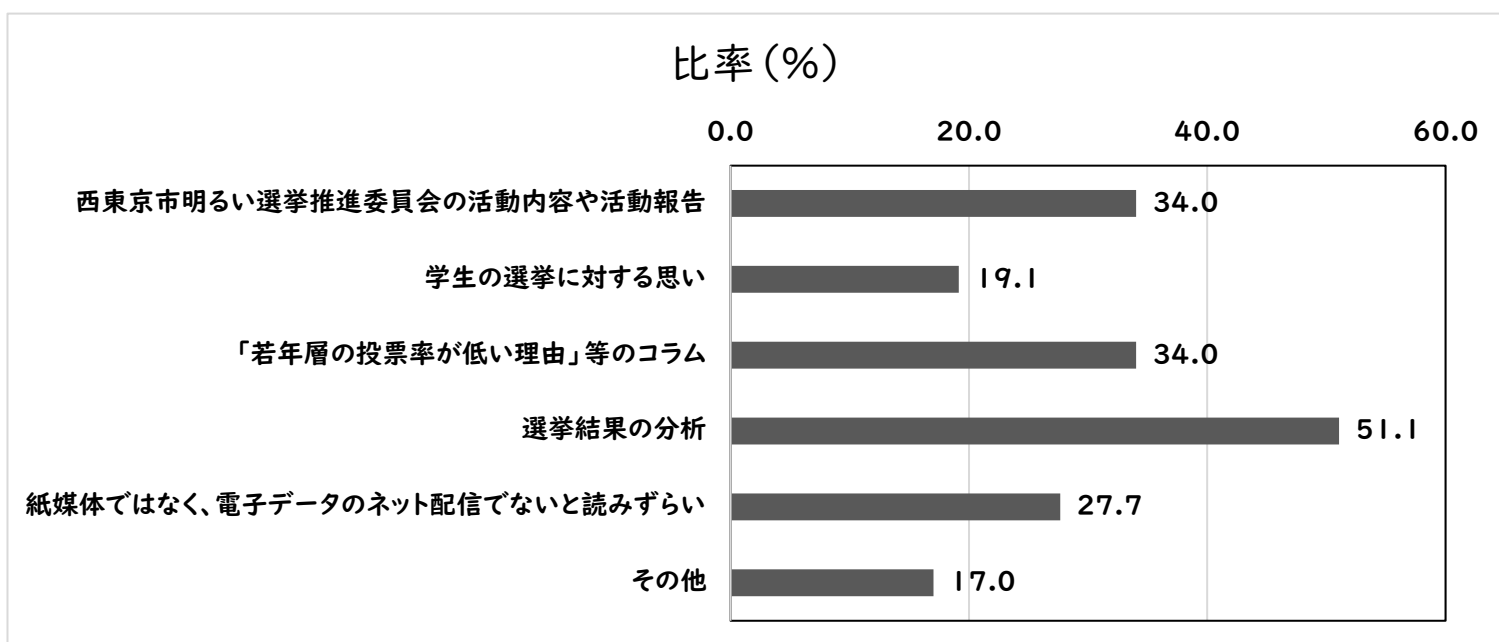
回答者数(人) 47

回答件数(件) 86

項目	回答数(件)	比率(%)	順位
西東京市明るい選挙推進委員会の活動内容や活動報告	16	34.0	2
学生の選挙に対する思い	9	19.1	5
「若年層の投票率が低い理由」等のコラム	16	34.0	2
選挙結果の分析	24	51.1	1
紙媒体ではなく、電子データのネット配信でないと読みづらい	13	27.7	4
その他	8	17.0	6

【その他】

- 選挙結果の政策への反映、効果などの分析。他 2 件
- 有名人の対談やコラム。
- 各候補者の紹介や選挙の争点を掲載。
- 誌面のデザインをおしゃれにする。
- クーポンなど特典を付けたものにする。



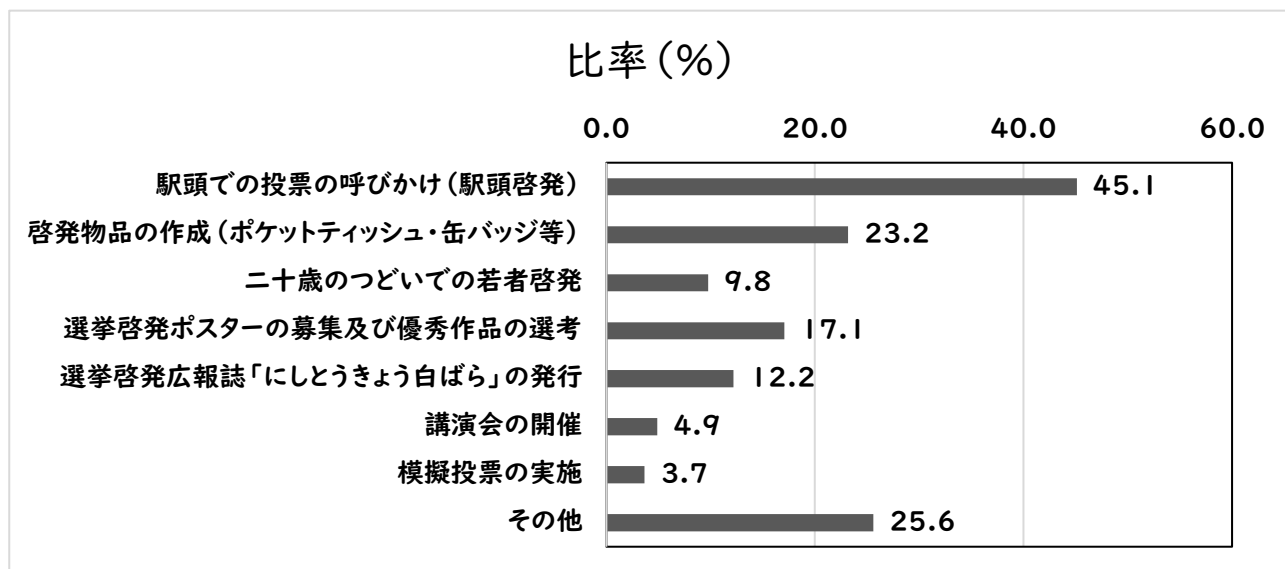
Q21. 「西東京市明るい選挙推進委員会」の活動の中で、あなたが知っている活動はありますか。
 (複数回答可)

回答者数(人) 82
 回答件数(件) 140

項目	回答数(件)	比率(%)	順位
駅頭での投票の呼びかけ(駅頭啓発)	37	45.1	1
啓発物品の作成(ポケットティッシュ・缶バッジ等)	19	23.2	3
二十歳のつどいでの若者啓発	8	9.8	6
選挙啓発ポスターの募集及び優秀作品の選考	14	17.1	4
選挙啓発広報誌「にしとうきょう白ばら」の発行	10	12.2	5
講演会の開催	4	4.9	7
模擬投票の実施	3	3.7	8
その他	21	25.6	2

【その他】

- 知っている活動はない。他 20 件

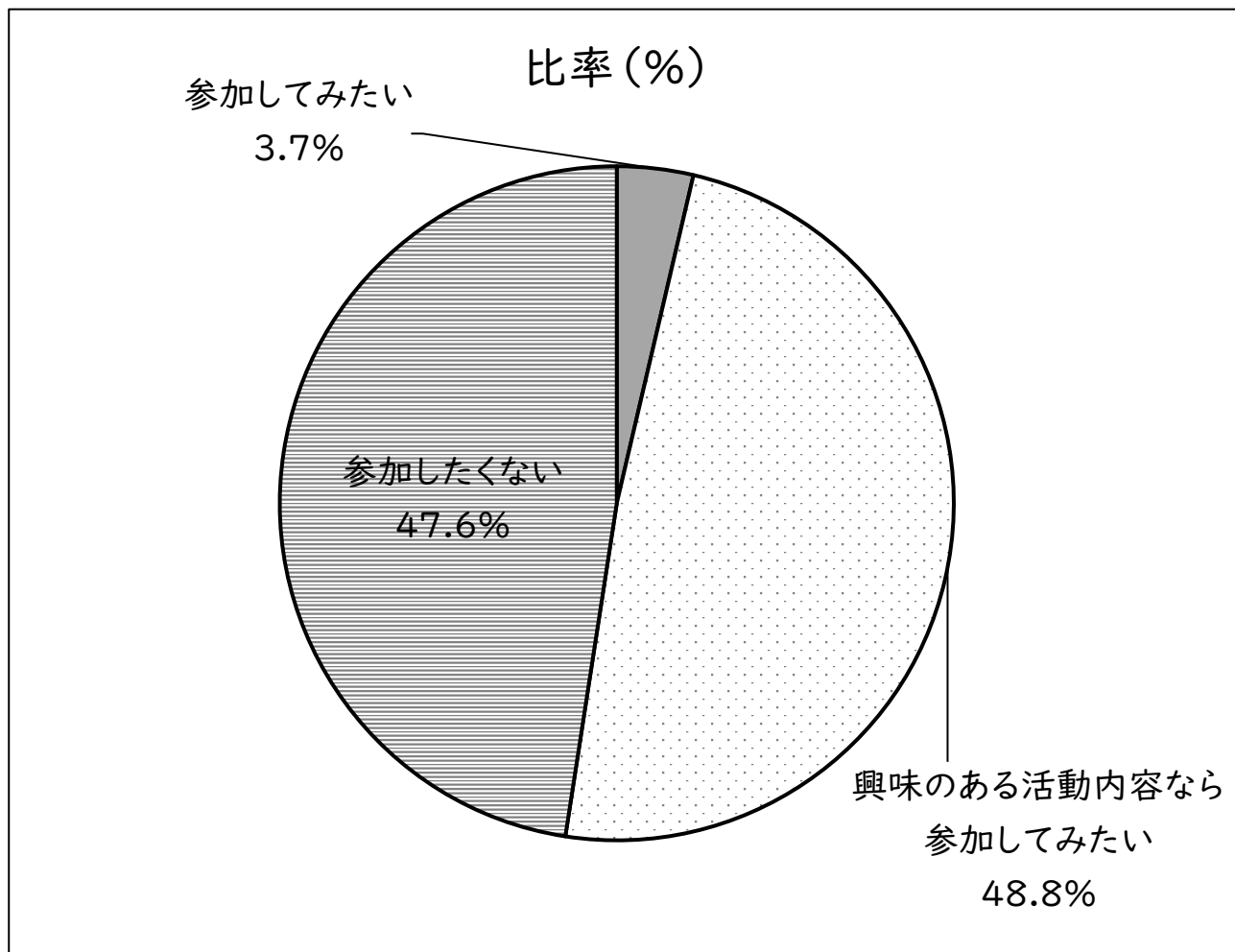


Q22. あなたは「西東京市明るい選挙推進委員会」に参加してみたいと思いますか。

回答者数(人) 82

回答件数(件) 82

項目	回答数(件)	比率(%)	順位
参加してみたい	3	3.7	3
興味のある活動内容なら参加してみたい	40	48.8	1
参加したくない	39	47.6	2



Q23. Q22 で「参加してみたい」または「興味のある活動内容なら参加してみたい」と回答した方に伺います。具体的に参加してみたい活動があれば教えてください。

回答者数(人) 43

回答者数(件) 43

- 学生など、若い世代の投票に力を入れた活動。他 4 件
- 模擬投票の実施。他 3 件
- 政治参加意識を向上できる活動。他 2 件
- 講演や広報誌を活用した広報活動。他 1 件
- 啓発イベントの実施。他 1 件
- 在宅でもできる活動。
- 親子で参加できるイベントの実施。
- 啓発物品の作成。

Q24. Q22 で「参加したくない」と回答した方に伺います。どのような活動であれば参加してみたいですか。

回答者数(人) 39

回答者数(件) 39

- 時間・負担のかからない活動。他 2 件
- 子ども・孫と参加できる活動。他 1 件
- 政策の比較など、具体性が見える化する活動。
- 学生への選挙教育の実施。



西東京市