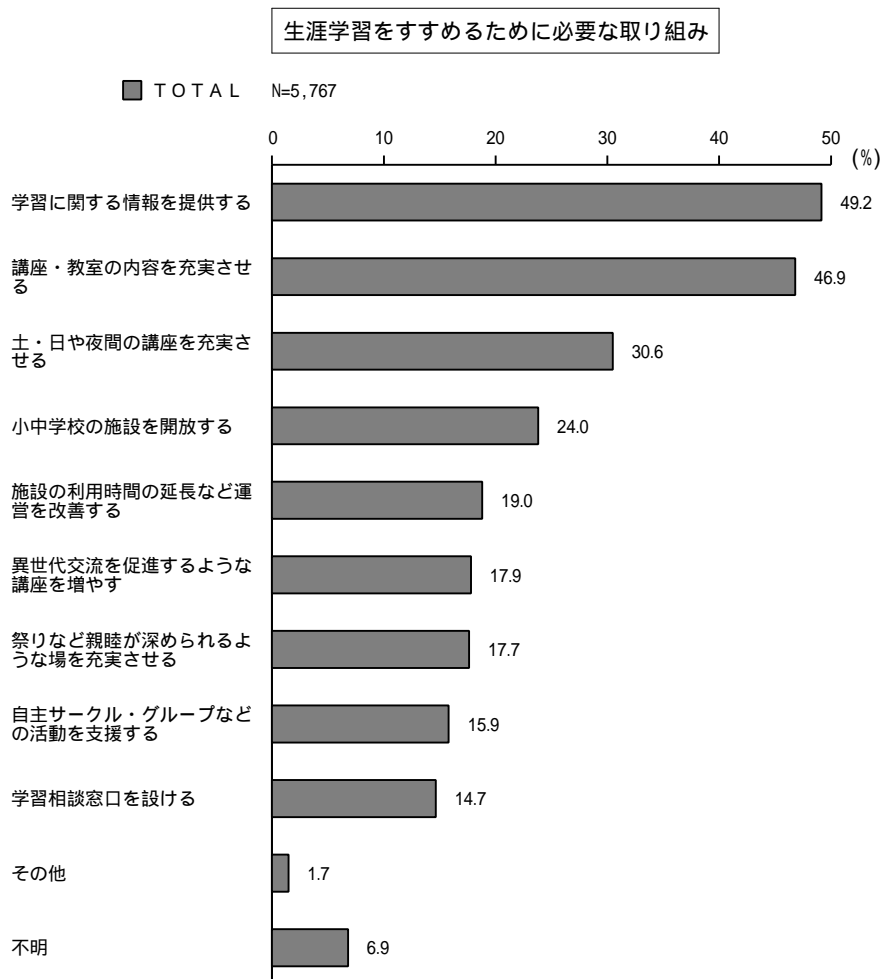


7 生涯学習・スポーツ振興など についてお聞きします

7. 生涯学習・スポーツ振興などについてお聞きします

(1) 生涯学習をすすめるために必要な取り組み

生涯学習をすすめるために必要な取り組みについては、「学習に関する情報を提供する」が49.2%で最も多く、続いて「講座・教室の内容を充実させる」が46.9%となっている。



クロス 年代別×生涯学習をすすめるために必要な取り組み

生涯学習をすすめるために必要な取り組みについて年代別に見ると、20代から50代で「土・日や夜間の講座を充実させる」、10代から40代で「施設の利用時間の延長など運営を改善する」がそれぞれ他の年代に比べて多くなっている。

(%)

	TOTAL	学習に関する情報を提供する	講座・教室の内容を充実させる	土・日や夜間の講座を充実させる	小中学校の施設を開放する	施設の利用時間の延長など運営を改善する	異世代交流を促進するような講座を増やす	祭りなど親睦が深められるような場を充実させる	自主サークル・グループなどの活動を支援する	学習相談窓口を設ける	その他	不明
TOTAL	5767	49.2	46.9	30.6	24.0	19.0	17.9	17.7	15.9	14.7	1.7	6.9
10代	102	33.3	40.2	28.4	33.3	29.4	16.7	27.5	14.7	15.7	2.0	2.9
20代	619	44.1	46.2	46.2	23.9	27.8	17.3	20.4	9.2	12.3	1.6	2.1
30代	1039	47.3	51.8	42.3	25.5	22.3	16.8	15.3	10.2	13.4	2.2	2.6
40代	827	50.5	49.6	39.1	29.1	22.9	20.6	14.0	12.7	12.8	1.1	3.0
50代	960	50.8	48.3	35.1	23.8	17.6	19.6	17.3	19.5	14.4	1.1	4.3
60代	1126	55.9	47.6	18.3	23.1	15.3	18.7	20.4	21.4	16.2	1.9	7.4
70代以上	1005	47.9	41.1	12.6	18.9	11.6	15.2	17.7	18.7	17.5	1.8	17.4

(注) 1. 網掛けは40%以上のもの。

2. 不明89サンプルは除く。

クロス 職業別×生涯学習をすすめるために必要な取り組み

生涯学習をすすめるために必要な取り組みについて職業別に見ると、勤め人（会社や公的機関等）では「土・日や夜間の講座を充実させる」が 48.3%と最も多くなっているが、無職では 13.7%と少なくなっている。

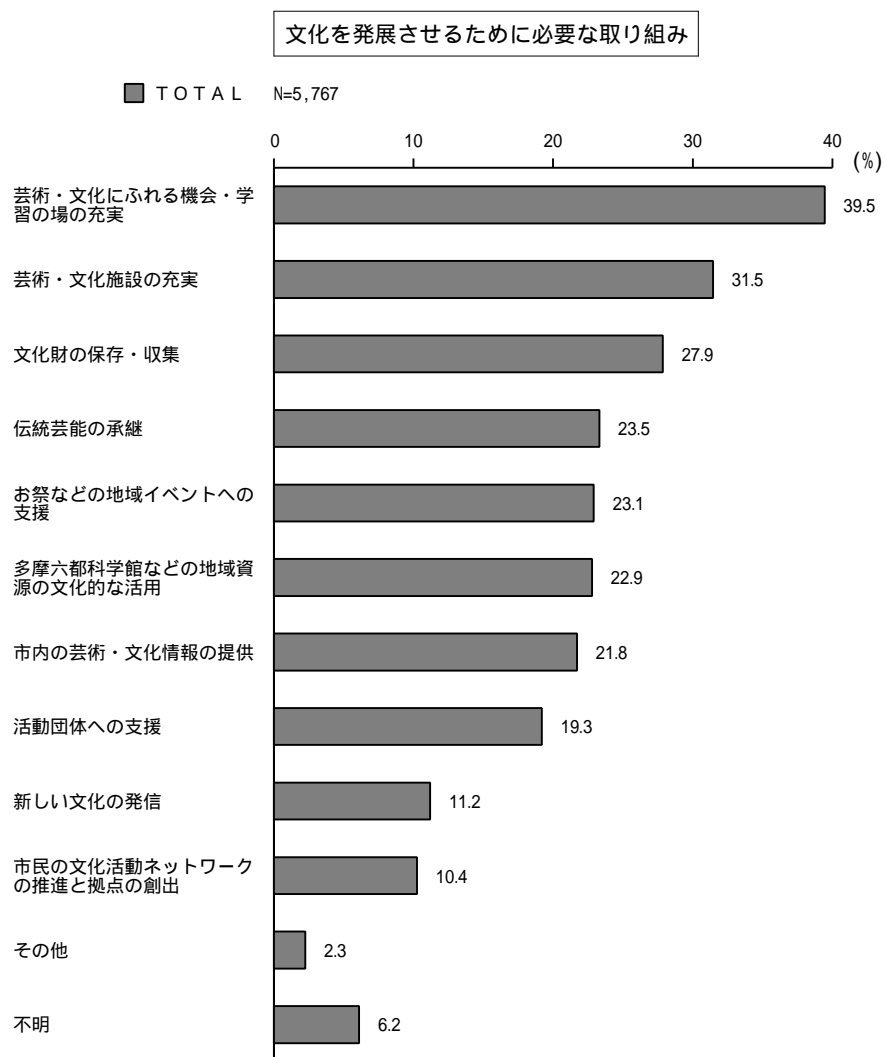
また、学生では「施設の利用時間の延長など運営を改善する」が 31.2%、専業主婦・主夫では「講座・教室の内容を充実させる」が 55.6%と他に比べて多くなっている。

	TOTAL	学習に関する情報を提供する	講座・教室の内容を充実させる	土・日や夜間の講座を充実させる	小中学校の施設を開放する	施設の利用時間の延長など運営を改善する	異世代交流を促進するような講座を増やす	祭りなど親睦が深められるような場を充実させる	自主サークル・グループなどの活動を支援する	学習相談窓口を設ける	その他	不明
TOTAL	5767	49.2	46.9	30.6	24.0	19.0	17.9	17.7	15.9	14.7	1.7	6.9
自営業・事業主・農業	530	46.0	40.4	27.4	26.0	18.7	20.4	23.6	16.4	16.2	0.6	6.2
勤め人（会社や公的機関等）	1801	47.5	45.2	48.3	24.4	23.5	17.1	15.5	12.4	13.2	1.4	3.6
パート・アルバイト等	582	51.7	50.0	36.9	25.1	20.3	16.7	17.4	14.9	14.9	1.4	3.6
専業主婦・主夫	1349	54.2	55.6	20.2	25.9	15.2	18.5	17.6	18.0	15.2	1.8	5.6
学生	215	41.4	44.7	34.0	26.5	31.2	17.7	20.9	14.4	11.2	3.3	2.3
無職	1107	49.8	43.7	13.7	19.7	13.5	17.9	18.0	18.2	16.4	2.2	15.2
その他	77	49.4	37.7	26.0	27.3	26.0	23.4	15.6	22.1	16.9	3.9	2.6

(注) 1. 網掛けは40%以上のもの。
2. 不明106サンプルは除く。

(2) 文化を発展させるために必要な取り組み

文化を発展させるために必要な取り組みについては、「芸術・文化に触れる機会・学習の場の充実」が39.5%で最も多く、続いて「芸術・文化施設の充実」が31.5%となっている。



クロス 年代別×文化を發展させるために必要な取り組み

文化を發展させるために必要な取り組みについて年代別に見ると、40代以上で「市内の芸術・文化情報の提供」、「活動団体への支援」、10代、20代で「お祭りなどの地域イベントへの支援」、「新しい文化の発信」がそれぞれ他の年代に比べて多くなっている。

(%)

	TOTAL	習の場の充実	芸術・文化にふれる機会・学習の場の充実	芸術・文化施設の充実	文化財の保存・収集	伝統芸能の承継	お祭などの地域イベントへの支援	多摩六都科学館などの地域資源の文化的な活用	市内の芸術・文化情報の提供	活動団体への支援	新しい文化の発信	市民の文化活動ネットワークの推進と拠点の創出	その他	不明
TOTAL	5767	39.5	31.5	27.9	23.5	23.1	22.9	21.8	19.3	11.2	10.4	2.3	6.2	
10代	102	26.5	27.5	32.4	30.4	46.1	23.5	11.8	12.7	17.6	6.9	2.0	2.9	
20代	619	34.9	32.6	24.7	21.0	31.3	23.6	13.4	17.6	14.2	8.9	4.4	2.6	
30代	1039	40.1	28.4	24.2	21.2	29.5	26.0	17.0	16.6	12.4	11.5	2.5	3.8	
40代	827	44.3	32.3	25.3	23.5	21.9	25.6	20.9	21.6	12.2	9.3	2.1	2.7	
50代	960	43.1	32.8	25.5	24.6	19.5	22.3	25.6	19.6	10.0	13.4	1.6	5.2	
60代	1126	43.8	33.6	28.8	23.1	20.0	22.4	28.6	20.6	10.7	11.5	2.0	5.9	
70代以上	1005	32.3	30.8	37.1	26.8	16.9	18.4	22.6	20.3	8.8	7.2	1.8	13.2	

(注) 1. 網掛けは30%以上のもの。
2. 不明89サンプルは除く。

クロス 職業別×文化を発展させるために必要な取り組み

文化を発展させるために必要な取り組みについて職業別に見ると、パート・アルバイト等、専業主婦・主夫で「芸術・文化にふれる機会・学習の場の充実」、無職で「文化財の保存・収集」がそれぞれ他に比べて多くなっている。

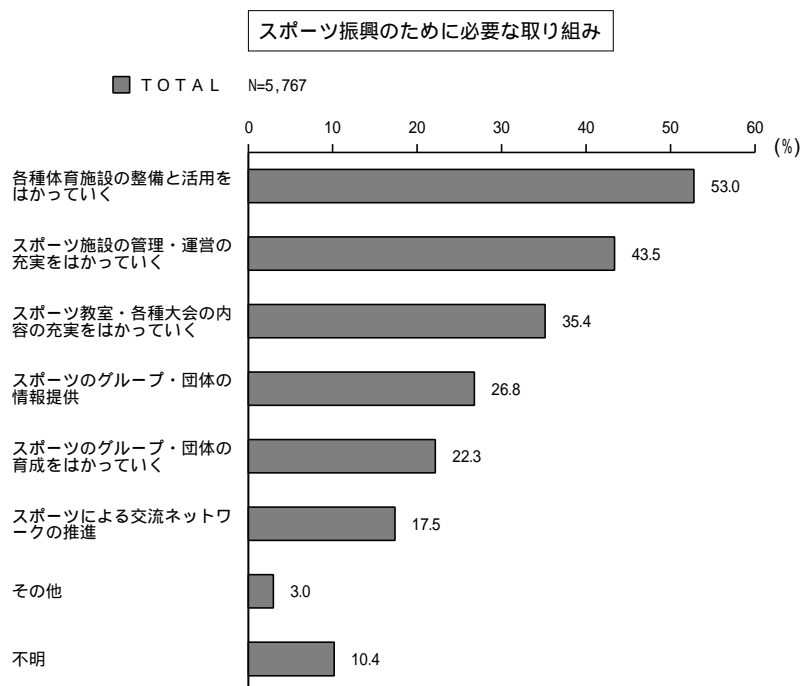
また、学生では「お祭りなどの地域イベントへの支援」が 35.8%と他と比べて多くなっているが、「市内の芸術・文化情報の提供」は 11.2%と他と比べて少なくなっている。

	TOTAL	習の場の充実	芸術・文化施設の充実	文化財の保存・収集	伝統芸能の承継	お祭などの地域イベントへの支援	源の文化的な活用	多摩六都科学館などの地域資源	市内の芸術・文化情報の提供	活動団体への支援	新しい文化の発信	市民の文化活動ネットワークの推進と拠点の創出	その他	不明
TOTAL	5767	39.5	31.5	27.9	23.5	23.1	22.9	21.8	19.3	11.2	10.4	2.3	6.2	
自営業・事業主・農業	530	36.2	27.9	30.6	24.0	25.8	20.9	22.5	21.3	13.6	11.3	1.1	6.0	
勤め人（会社や公的機関等）	1801	38.6	31.8	26.2	23.5	23.8	24.7	21.0	17.8	13.2	11.9	3.1	4.1	
パート・アルバイト等	582	43.5	29.9	25.3	23.7	22.9	24.7	21.6	20.4	9.5	10.1	1.2	4.1	
専業主婦・主夫	1349	45.7	32.8	24.7	24.0	23.4	25.2	22.5	18.4	9.3	9.1	1.4	5.3	
学生	215	33.5	34.0	27.0	26.5	35.8	20.9	11.2	17.2	15.8	9.3	4.2	2.3	
無職	1107	36.0	32.2	35.2	23.3	18.2	18.2	24.9	21.0	9.8	9.4	2.3	10.7	
その他	77	40.3	41.6	29.9	16.9	13.0	16.9	18.2	27.3	9.1	15.6	7.8	2.6	

(注) 1. 網掛けは30%以上のもの。
2. 不明106サンプルは除く。

(3) スポーツ振興のために必要な取り組み

スポーツ振興のために必要な取り組みについては、「各種体育施設の整備と活用をはかっていく」が53.0%で最も多く、続いて「スポーツ施設の管理、運営の充実をはかっていく」が43.5%となっている。



クロス 年代別×スポーツ振興のために必要な取り組み

スポーツ振興のために必要な取り組みについて年代別に見ると、年代が低くなるほど「スポーツ施設の管理・運営の充実をはかっていく」が多くなっている。

また、10代と30代では「スポーツ教室・各種大会の内容の充実をはかっていく」も40%以上と他の年代に比べて多くなっている。

	TOTAL	は各種体育施設の整備と活用を	充実をはかっていく管理・運営の	スポーツ教室・各種大会の内容	スポーツの充実をはかっていく	情報提供	スポーツのグループ・団体の育成をはかっていく	スポーツのグループ・団体のワークの推進	スポーツによる交流ネット	その他	不明
TOTAL	5767	53.0	43.5	35.4	26.8	22.3	17.5	3.0	10.4		
10代	102	53.9	61.8	48.0	18.6	19.6	16.7	5.9	2.0		
20代	619	55.4	54.4	36.8	25.4	16.5	16.2	3.1	3.6		
30代	1039	55.0	49.7	40.8	26.0	18.7	16.1	2.6	4.5		
40代	827	58.9	48.0	37.0	29.1	22.2	17.0	3.0	4.5		
50代	960	50.5	47.9	35.9	27.8	22.1	18.4	3.5	8.9		
60代	1126	53.0	38.8	32.1	31.8	26.9	21.7	3.6	11.6		
70代以上	1005	48.5	27.5	30.7	21.4	24.4	14.9	2.2	24.2		

(注) 1. 網掛けは40%以上のもの。

2. 不明89サンプルは除く。

クロス 職業別×スポーツ振興のために必要な取り組み

スポーツ振興のために必要な取り組みについて職業別に見ると、勤め人（会社や公的機関等）学生で「スポーツ施設の管理・運営の充実をはかっていく」が50%以上と他に比べて多くなっている。

また、学生では「スポーツ教室・各種大会の内容の充実をはかっていく」も41.4%と他に比べて多くなっている。

(%)

	TOTAL	は各種体育施設の整備と活用をはかっていく	充実をはかっていく	スポーツ教室・各種大会の内容の充実をはかっていく	スポーツの充実をはかっていく	情報提供	スポーツのグループ・団体の育成をはかっていく	スポーツのグループ・団体の推進	スポーツによる交流ネット	その他	不明
TOTAL	5767	53.0	43.5	35.4	26.8	22.3	17.5	3.0	10.4		
自営業・事業主・農業	530	50.6	37.2	33.6	27.5	24.3	20.8	2.5	11.7		
勤め人（会社や公的機関等）	1801	53.9	52.7	37.0	25.9	21.1	17.3	3.1	5.4		
パート・アルバイト等	582	53.8	45.5	37.6	29.4	21.5	19.4	3.8	6.4		
専業主婦・主夫	1349	55.5	41.1	36.2	29.7	21.3	16.9	2.6	9.6		
学生	215	59.1	56.7	41.4	19.1	18.1	15.8	4.2	3.3		
無職	1107	50.7	32.5	32.1	24.8	25.9	16.7	2.8	19.5		
その他	77	41.6	45.5	29.9	28.6	22.1	20.8	9.1	10.4		

(注) 1. 網掛けは40%以上のもの。
2. 不明106サンプルは除く。
