

## 10. 保育園

### ■ 施設分野の概要

保育園では、児童福祉法に基づき、保護者の状況により、保育の必要性が認められる乳幼児の保育を行っています。一部の園では子育て支援事業として、一時保育、緊急一時保育、子育て相談、園庭開放、地域活動事業なども行っています。

### ■ 施設一覧

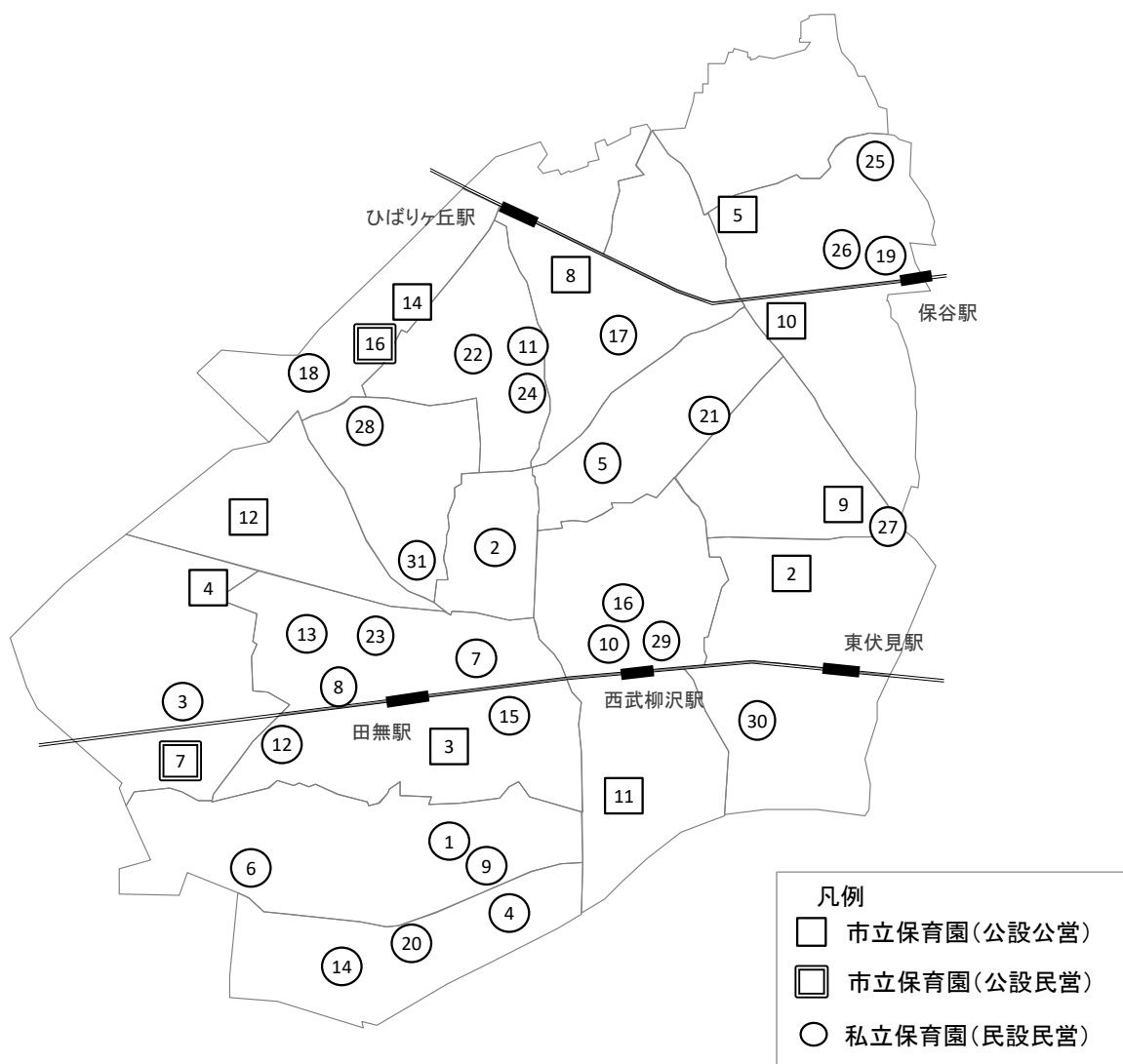
施設コード	施設名称	延床面積 (㎡)	建築年	健全度 (点)	掲載 ページ
100102	はこべら保育園	588.88	1975	36	185
100103	向台保育園	614.96	1984	53	186
100104	西原保育園	1,115.40	2009	91	187
100105	こまどり保育園	500.85	1993	52	188
100107	芝久保保育園	453.63	1972	76	189
100108	すみよし保育園	1,172.21	2011	81	190
100109	なかまち保育園	730.73	1974	36	191
100110	ひがし保育園	738.49	1976	36	192
100112	やぎさわ保育園	737.14	1977	36	193
100113	けやき保育園	651.54	1980	63	194
100115	ひばりが丘保育園	616.23	1990	75	195
100117	そよかぜ保育園	1,053.74	2011	78	196
合計延床面積		8,973.80			

### ■ 分野別行政コスト計算書

(単位:千円)

		令和3年度	令和4年度	令和5年度
A 経常費用(行政コスト)		2,523,006	2,560,804	2,600,212
業務費用	人件費	1,712,742	1,709,991	1,721,922
	物件費等	805,670	846,607	874,276
	その他業務費用	4,115	3,739	3,550
移転費用		479	467	464
B 経常収益		36,690	37,918	41,829
C 財源		329,869	359,658	407,140
D 公費負担額(A-B-C)		2,156,448	2,163,229	2,151,243






- ② はこべら保育園
- ③ 向台保育園
- ④ 西原保育園
- ⑤ こまどり保育園
- ⑦ 芝久保保育園
- ⑧ すみよし保育園
- ⑨ なかまち保育園
- ⑩ ひがし保育園
- ⑪ やぎさわ保育園
- ⑫ けやき保育園
- ⑭ ひばりが丘保育園
- ⑯ そよかぜ保育園

- ① サムエル保育園
- ② 田無北原保育園
- ③ きたしば保育園
- ④ 柳橋保育園
- ⑤ 和泉保育園
- ⑥ アスクたなし保育園
- ⑦ レイモンド田無保育園
- ⑧ Nicot田無
- ⑨ サムエル保育園分園
- ⑩ グローバルキッズ柳沢園
- ⑪ 谷戸のびのび保育園
- ⑫ アスクたなし南町保育園
- ⑬ 田無ひまわり保育園
- ⑭ 武蔵野どろんこ保育園
- ⑮ 田無すすく保育園
- ⑯ 子パンダ保育園
- ⑰ アスクひばりヶ丘保育園
- ⑱ ポポラー東京ひばりが丘園
- ⑲ みらいく保谷園
- ⑳ 西東京新町雲母保育園
- ㉑ アスク保谷保育園
- ㉒ ぼけっとランド西東京保育園
- ㉓ ポピンズナーサリースクール西東京
- ㉔ 谷戸のびのび保育園分園
- ㉕ しもほうや保育園
- ㉖ 西東京ユーカリ保育園
- ㉗ グローバルキッズ東伏見園
- ㉘ 西東京みどり保育園
- ㉙ ほうやちよう保育園
- ㉚ 東伏見えにしだ保育園
- ㉛ 田無保育園



1. 基本情報					
施設名称・施設コード	はこべら保育園【100102】	施設分野	10.保育園		
所在地	富士町1丁目7-2	所管部署	子ども若者部幼児教育・保育課		
運営形態	直営	財産区分	行政財産		
設置根拠	児童福祉法・西東京市立保育所設置条例	避難所	福祉避難所		
併設施設	なし				
設置目的	児童福祉法に基づき、保護者の状況により、保育の必要性が認められる乳幼児の保育を行っています。			建設時の補助金	あり
				市債の状況	償還中
施設概要	保育室、遊戯室、事務室、調理室 駐車場…なし				

2. 土地情報					
敷地面積	966.64 m <sup>2</sup>	所有形態	借地	筆 数	－
用途地域	第1種中高層住居専用地域	建蔽率	60%	容積率	200%

3. 建物情報									
番 号	建物名称	所有形態	建築面積	延床面積	建築年	経過年数	構造形式	建物階数	
								地上	地下
100102-1	保育園	市有	371.70 m <sup>2</sup>	588.88 m <sup>2</sup>	1975 年	49 年	RC	2	0


4. 建物性能												
番 号	建物名称	耐震安全性	劣化状況評価						バリアフリー対応			特記事項
			屋根・屋上	外壁	内部仕上	電気設備	機械設備	健全度	自動ドア	エレベーター	多機能等トイレ	
100102-1	保育園	耐震済	C	C	C	C	D	36	なし	なし	なし	

5. 職員情報						
区 分		令和3年度	令和4年度	令和5年度	3か年平均	備 考
職員数(年度当初)		28	31	32	30	
内 訳	正規職員数	13	14	16	14	
	専任(嘱託)職員数	8	10	9	9	
	補助(臨時)職員数	7	7	7	7	延べ人数

6. 利用状況							
指標名		単 位	令和3年度	令和4年度	令和5年度	3か年平均	備 考
指標①	定員数	人	82	82	82	－	
指標②	入園率	%	113.4	108.5	102.4	108.1	

7. 特記事項	
定員 0歳 0人、1歳 8人、2歳 12人、3歳 20人、4歳 21人、5歳 21人 子育て支援事業として、園庭開放を実施	



1. 基本情報					
施設名称・施設コード	向台保育園【100103】	施設分野	10.保育園		
所在地	南町3丁目23-1	所管部署	子ども若者部幼児教育・保育課		
運営形態	直営	財産区分	行政財産		
設置根拠	児童福祉法・西東京市立保育所設置条例	避難所	福祉避難所		
併設施設	なし				
設置目的	児童福祉法に基づき、保護者の状況により、保育の必要性が認められる乳幼児の保育を行っています。			建設時の補助金	あり
				市債の状況	償還なし
施設概要	保育室、遊戯室、事務室、調理室 駐車場…なし				

2. 土地情報					
敷地面積	856.20 m <sup>2</sup>	所有形態	借地	筆 数	－
用途地域	第1種中高層住居専用地域	建蔽率	60%	容積率	200%

3. 建物情報									
番 号	建物名称	所有形態	建築面積	延床面積	建築年	経過年数	構造形式	建物階数	
								地上	地下
100103-1	保育園	市有	－	614.96 m <sup>2</sup>	1984 年	40 年	RC	5	0


4. 建物性能												
番 号	建物名称	耐震安全性	劣化状況評価						バリアフリー対応			特記事項
			屋根・屋上	外壁	内部仕上	電気設備	機械設備	健全度	自動ドア	エレベーター	多機能等トイレ	
100103-1	保育園	新耐震	C	C	B	C	C	53	なし	なし	なし	

5. 職員情報						
区 分		令和3年度	令和4年度	令和5年度	3か年平均	備 考
職員数(年度当初)		37	33	36	37	
内 訳	正規職員数	15	16	16	18	
	専任(嘱託)職員数	11	12	12	14	
	補助(臨時)職員数	11	5	8	5	延べ人数

6. 利用状況							
指標名		単 位	令和3年度	令和4年度	令和5年度	3か年平均	備 考
指標①	定員数	人	98	98	98	－	
指標②	入園率	%	102.0	92.9	90.8	95.2	

7. 特記事項	
5階建て都営住宅の1階(敷地面積には専用空地面積を記載) 定員 0歳 6人、1歳 10人、2歳 12人、3歳 20人、4歳 24人、5歳 26人 子育て支援事業として、園庭開放を実施	



1. 基本情報					
施設名称・施設コード	西原保育園【100104】	施設分野	10.保育園		
所在地	芝久保町5丁目4-2	所管部署	子ども若者部幼児教育・保育課		
運営形態	直営	財産区分	行政財産		
設置根拠	児童福祉法・西東京市立保育所設置条例	避難所	福祉避難所		
併設施設	なし				
設置目的	児童福祉法に基づき、保護者の状況により、保育の必要性が認められる乳幼児の保育を行っています。			建設時の補助金	なし
				市債の状況	償還なし
施設概要	保育室、遊戯室、事務室、調理室 駐車場…利用者用:0台、障害者用:1台、業務用等:1台				

2. 土地情報					
敷地面積	1,685.35 m <sup>2</sup>	所有形態	市有	筆 数	4
用途地域	第1種住居地域	建蔽率	60%	容積率	200%

3. 建物情報									
番 号	建物名称	所有形態	建築面積	延床面積	建築年	経過年数	構造形式	建物階数	
								地上	地下
100104-1	保育園	市有	685.01 m <sup>2</sup>	1,115.40 m <sup>2</sup>	2009 年	15 年	RC	2	0


4. 建物性能												
番 号	建物名称	耐震安全性	劣化状況評価						バリアフリー対応			特記事項
			屋根・屋上	外壁	内部仕上	電気設備	機械設備	健全度	自動ドア	エレベーター	多機能等トイレ	
100104-1	保育園	新耐震	B	B	A	A	A	91	あり	あり	あり	

5. 職員情報						
区 分		令和3年度	令和4年度	令和5年度	3か年平均	備 考
職員数(年度当初)		51	51	48	50	
内 訳	正規職員数	21	19	21	20	
	専任(嘱託)職員数	16	14	14	15	
	補助(臨時)職員数	14	18	13	15	延べ人数

6. 利用状況							
指標名		単 位	令和3年度	令和4年度	令和5年度	3か年平均	備 考
指標①	定員数	人	112	112	112	－	
指標②	入園率	%	106.3	106.3	104.5	105.7	

7. 特記事項	
定員 0歳 9人、1歳 15人、2歳 18人、3歳 20人、4歳 24人、5歳 26人 子育て支援事業として、一時保育、園庭開放を実施	



1. 基本情報					
施設名称・施設コード	こまどり保育園【100105】	施設分野	10.保育園		
所在地	下保谷2丁目4-2	所管部署	子ども若者部幼児教育・保育課		
運営形態	直営	財産区分	行政財産		
設置根拠	児童福祉法・西東京市立保育所設置条例	避難所	福祉避難所		
併設施設	なし				
設置目的	児童福祉法に基づき、保護者の状況により、保育の必要性が認められる乳幼児の保育を行っています。			建設時の補助金	なし
				市債の状況	償還なし
施設概要	保育室、遊戯室、事務室、調理室 駐車場…なし				

2. 土地情報					
敷地面積	519.58 ㎡	所有形態	借地	筆 数	－
用途地域	第1種中高層住居専用地域・準住居地域	建蔽率	50%・60%	容積率	150%・200%

3. 建物情報									
番 号	建物名称	所有形態	建築面積	延床面積	建築年	経過年数	構造形式	建物階数	
								地上	地下
100105-1	保育園	借家	－	500.85 ㎡	1993 年	31 年	RC	4	0


4. 建物性能												
番 号	建物名称	耐震安全性	劣化状況評価						バリアフリー対応			特記事項
			屋根・屋上	外壁	内部仕上	電気設備	機械設備	健全度	自動ドア	エレベーター	多機能等トイレ	
100105-1	保育園	新耐震	B	C	C	B	B	52	なし	なし	なし	

5. 職員情報						
区 分		令和3年度	令和4年度	令和5年度	3か年平均	備 考
職員数(年度当初)		39	31	30	33	
内 訳	正規職員数	13	12	12	12	
	専任(嘱託)職員数	11	11	11	11	
	補助(臨時)職員数	15	8	7	10	延べ人数

6. 利用状況							
指標名		単 位	令和3年度	令和4年度	令和5年度	3か年平均	備 考
指標①	定員数	人	77	77	77	－	
指標②	入園率	%	109.1	106.5	105.2	106.9	

7. 特記事項	
4階建て都営住宅の1階(敷地面積には専用空地面積を記載) 定員 0歳 0人、1歳 10人、2歳 12人、3歳 18人、4歳 18人、5歳 19人 子育て支援事業として、園庭開放を実施	



1. 基本情報					
施設名称・施設コード	芝久保保育園【100107】	施設分野	10.保育園		
所在地	芝久保町1丁目14-32	所管部署	子ども若者部幼児教育・保育課		
運営形態	委託	財産区分	行政財産		
設置根拠	児童福祉法・西東京市立保育所設置条例	避難所	福祉避難所		
併設施設	なし				
設置目的	児童福祉法に基づき、保護者の状況により、保育の必要性が認められる乳幼児の保育を行っています。			建設時の補助金	なし
				市債の状況	償還中
施設概要	保育室、遊戯室、事務室、調理室 駐車場…なし				

2. 土地情報					
敷地面積	1,026.21 m <sup>2</sup>	所有形態	借地	筆 数	－
用途地域	第1種中高層住居専用地域	建蔽率	50%	容積率	150%

3. 建物情報									
番 号	建物名称	所有形態	建築面積	延床面積	建築年	経過年数	構造形式	建物階数	
								地上	地下
100107-1	保育園	借家	－	441.23 m <sup>2</sup>	1972 年	52 年	RC	3	0
100107-2	体育倉庫1	市有	8.20 m <sup>2</sup>	8.20 m <sup>2</sup>	2005 年	19 年	LS	1	0
100107-3	体育倉庫2	市有	4.20 m <sup>2</sup>	4.20 m <sup>2</sup>	1972 年	52 年	LS	1	0

4. 建物性能												
番 号	建物名称	耐震安全性	劣化状況評価						バリアフリー対応			特記事項
			屋根・屋上	外壁	内部仕上	電気設備	機械設備	健全度	自動ドア	エレベータ	多機能等トイレ	
100107-1	保育園	耐震済	B	B	A	D	B	76	なし	なし	なし	
100107-2	体育倉庫1	新耐震	—	—	—	—	—	—	なし	なし	なし	
100107-3	体育倉庫2	未実施	—	—	—	—	—	—	なし	なし	なし	


5. 職員情報						
区 分		令和3年度	令和4年度	令和5年度	3か年平均	備 考
職員数(年度当初)		0	0	0	0	
内 訳	正規職員数	0	0	0	0	
	専任(嘱託)職員数	0	0	0	0	
	補助(臨時)職員数	0	0	0	0	延べ人数

6. 利用状況						
指標名		単 位	令和3年度	令和4年度	令和5年度	3か年平均
指標①	定員数	人	98	98	98	－
指標②	入園率	%	100.0	102.0	99.0	100.3

7. 特記事項
3階建て都営住宅の1階(敷地面積には専用空地面積を記載) 定員 0歳 6人、1歳 10人、2歳 12人、3歳 22人、4歳 24人、5歳 24人 子育て支援事業として、園庭開放を実施



## 1. 基本情報

施設名称・施設コード	すみよし保育園【100108】	施設分野	10. 保育園		
所在地	住吉町3丁目14-14	所管部署	子ども若者部幼児教育・保育課		
運営形態	直営	財産区分	行政財産		
設置根拠	児童福祉法・西東京市立保育所設置条例	避難所	福祉避難所		
併設施設	すみよし保育園備蓄倉庫				
設置目的	児童福祉法に基づき、保護者の状況により、保育の必要性が認められる乳幼児の保育を行っています。			建設時の補助金	なし
				市債の状況	償還中
施設概要	保育室、遊戯室、事務室、調理室 駐車場…利用者用:0台、障害者用:1台、業務用等:0台				

## 2. 土地情報

敷地面積	1,659.82 m <sup>2</sup>	所有形態	市有	筆 数	4
用途地域	第1種低層住居専用地域	建蔽率	40%	容積率	80%

### 3. 建物情報

番 号	建物名称	所有形態	建築面積	延床面積	建築年	經過年数	構造形式	建物階数	
								地上	地下
100108-1	保育園	市有	653.20 m <sup>2</sup>	1,128.27 m <sup>2</sup>	2011 年	13 年	RC	2	0
100108-2	駐輪場1	市有	3.90 m <sup>2</sup>	3.90 m <sup>2</sup>	2011 年	13 年	LS	1	0
100108-3	駐輪場2	市有	14.63 m <sup>2</sup>	14.63 m <sup>2</sup>	2011 年	13 年	LS	1	0
100108-4	駐輪場3	市有	18.21 m <sup>2</sup>	18.21 m <sup>2</sup>	2011 年	13 年	LS	1	0
100108-5	倉庫1	市有	3.60 m <sup>2</sup>	3.60 m <sup>2</sup>	2011 年	13 年	LS	1	0
100108-6	倉庫2	市有	3.60 m <sup>2</sup>	3.60 m <sup>2</sup>	2011 年	13 年	LS	1	0

#### 4. 建物性能

番 号	建物名称	耐震 安全性	劣化状況評価						バリアフリー対応			特記事項
			屋根・ 屋上	外壁	内部 仕上	電気 設備	機械 設備	健全度	自動 ドア	エレベ ータ	多機能 等トイレ	
100108-1	保育園	新耐震	B	B	B	A	A	81	あり	あり	あり	
100108-2	駐輪場1	新耐震	—	—	—	—	—	—	なし	なし	なし	
100108-3	駐輪場2	新耐震	—	—	—	—	—	—	なし	なし	なし	
100108-4	駐輪場3	新耐震	—	—	—	—	—	—	なし	なし	なし	
100108-5	倉庫1	新耐震	—	—	—	—	—	—	なし	なし	なし	
100108-6	倉庫2	新耐震	—	—	—	—	—	—	なし	なし	なし	

## 5. 職員情報

区 分		令和3年度	令和4年度	令和5年度	3か年平均	備 考
職員数(年度当初)		56	55	48	52	
内 訳	正規職員数	25	25	23	24	
	専任(嘱託)職員数	10	10	13	14	
	補助(臨時)職員数	21	20	12	14	延べ人数

## 6. 利用状況


指標名		単 位	令和3年度	令和4年度	令和5年度	3か年平均	備 考
指標①	定員数	人	126	126	126	-	
指標②	入園率	%	96.8	94.4	92.1	94.4	

## 7. 特記事項

定員 0歳 9人、1歳 20人、2歳 23人、3歳 24人、4歳 25人、5歳 25人  
子育て支援事業として、地域子育て支援センター、園庭開放を実施



## 1. 基本情報

施設名称・施設コード	なかまち保育園【100109】	施設分野	10.保育園	
所在地	中町4丁目4-16	所管部署	子ども若者部幼児教育・保育課	
運営形態	直営	財産区分	行政財産	
設置根拠	児童福祉法・西東京市立保育所設置条例	避難所	福祉避難所	
併設施設	なし			
設置目的	児童福祉法に基づき、保護者の状況により、保育の必要性が認められる乳幼児の保育を行っています。	建設時の補助金	あり	
		市債の状況	償還中	
施設概要	保育室、遊戯室、事務室、調理室 駐車場…なし			



## 2. 土地情報

敷地面積	1,394.95 m <sup>2</sup>	所有形態	市有	筆 数	1
用途地域	第1種中高層住居専用地域	建蔽率	50%	容積率	150%

### 3. 建物情報

番 号	建物名称	所有形態	建築面積	延床面積	建築年	經過年数	構造形式	建物階数	
								地上	地下
100109-1	保育園	市有	512.60 m <sup>2</sup>	726.13 m <sup>2</sup>	1974 年	50 年	RC	2	0
100109-2	倉庫	市有	4.60 m <sup>2</sup>	4.60 m <sup>2</sup>	1974 年	50 年	LS	1	0

#### 4. 建物性能

番 号	建物名称	耐震 安全性	劣化状況評価						バリアフリー対応			特記事項
			屋根・ 屋上	外壁	内部 仕上	電気 設備	機械 設備	健全度	自動 ドア	エレベ ータ	多機能 等トイレ	
100109-1	保育園	耐震済	C	C	C	C	D	36	なし	なし	なし	
100109-2	倉庫	未実施	—	—	—	—	—	—	なし	なし	なし	

## 5. 職員情報

区 分		令和3年度	令和4年度	令和5年度	3か年平均	備 考
職員数(年度当初)		41	48	52	47	
内 訳	正規職員数	20	20	20	20	
	専任(嘱託)職員数	12	14	13	13	
	補助(臨時)職員数	9	14	19	14	延べ人数


## 6. 利用状況

指標名		単 位	令和3年度	令和4年度	令和5年度	3か年平均	備 考
指標①	定員数	人	106	106	106	－	
指標②	入園率	%	107.5	105.7	101.9	105.0	

## 7. 特記事項

定員 0歳 9人、1歳 15人、2歳 18人、3歳 20人、4歳 22人、5歳 22人  
子育て支援事業として、地域子育て支援センター、園庭開放を実施



1. 基本情報					
施設名称・施設コード	ひがし保育園【100110】	施設分野	10.保育園		
所在地	東町2丁目4-13	所管部署	子ども若者部幼児教育・保育課		
運営形態	直営	財産区分	行政財産		
設置根拠	児童福祉法・西東京市立保育所設置条例	避難所	福祉避難所		
併設施設	なし				
設置目的	児童福祉法に基づき、保護者の状況により、保育の必要性が認められる乳幼児の保育を行っています。			建設時の補助金	あり
				市債の状況	償還中
施設概要	保育室、遊戯室、事務室、調理室 駐車場…なし				

2. 土地情報					
敷地面積	1,851.55 ㎡	所有形態	市有	筆 数	2
用途地域	準工業地域	建蔽率	60%	容積率	200%

3. 建物情報									
番 号	建物名称	所有形態	建築面積	延床面積	建築年	経過年数	構造形式	建物階数	
								地上	地下
100110-1	保育園	市有	544.20 ㎡	728.79 ㎡	1976 年	48 年	RC	2	0
100110-2	倉庫	市有	9.70 ㎡	9.70 ㎡	2001 年	23 年	LS	1	0

4. 建物性能												
番 号	建物名称	耐震安全性	劣化状況評価						バリアフリー対応			特記事項
			屋根・屋上	外壁	内部仕上	電気設備	機械設備	健全度	自動ドア	エレベータ	多機能等トイレ	
100110-1	保育園	耐震済	C	C	C	C	D	36	なし	なし	なし	
100110-2	倉庫	新耐震	—	—	—	—	—	—	なし	なし	なし	

5. 職員情報						
区 分		令和3年度	令和4年度	令和5年度	3か年平均	備 考
職員数(年度当初)		39	37	37	38	
内 訳	正規職員数	19	19	20	19	
	専任(嘱託)職員数	15	15	15	15	
	補助(臨時)職員数	5	3	2	3	延べ人数

6. 利用状況						
指標名		単 位	令和3年度	令和4年度	令和5年度	3か年平均
指標①	定員数	人	106	106	106	—
指標②	入園率	%	108.5	107.5	104.7	106.9


7. 特記事項	
定員 0歳 9人、1歳 15人、2歳 18人、3歳 20人、4歳 22人、5歳 22人 子育て支援事業として、地域子育て支援センター、園庭開放を実施	



1. 基本情報												
施設名称・施設コード	やぎざわ保育園【100112】	施設分野	10.保育園									
所在地	柳沢5丁目8-2	所管部署	子ども若者部幼児教育・保育課									
運営形態	直営	財産区分	行政財産									
設置根拠	児童福祉法・西東京市立保育所設置条例	避難所	福祉避難所									
併設施設	なし											
設置目的	児童福祉法に基づき、保護者の状況により、保育の必要性が認められる乳幼児の保育を行っています。							建設時の補助金	あり			
								市債の状況	償還中			
施設概要	保育室、遊戯室、事務室、調理室 駐車場…利用者用:3台、障害者用:0台、業務用等:0台											
2. 土地情報												
敷地面積	1,813.00 ㎡	所有形態	市有	筆 数	3							
用途地域	第1種低層住居専用地域	建蔽率	40%	容積率	80%							
3. 建物情報												
番 号	建物名称	所有形態	建築面積	延床面積	建築年	経過年数	構造形式	建物階数				
								地上	地下			
100112-1	保育園	市有	542.60 ㎡	728.44 ㎡	1977 年	47 年	RC	2	0			
100112-2	倉庫	市有	8.70 ㎡	8.70 ㎡	2003 年	21 年	LS	1	0			
4. 建物性能												
番 号	建物名称	耐震 安全性	劣化状況評価						バリアフリー対応			特記事項
			屋根・ 屋上	外壁	内部 仕上	電気 設備	機械 設備	健全度	自動 ドア	エレベ ータ	多機能 等トイレ	
100112-1	保育園	耐震済	C	C	C	C	D	36	なし	なし	なし	
100112-2	倉庫	新耐震	—	—	—	—	—	—	なし	なし	なし	
5. 職員情報												
区 分		令和3年度	令和4年度	令和5年度	3か年平均	備 考						
職員数(年度当初)		53	40	34	42							
内 訳	正規職員数	19	19	18	19							
	専任(嘱託)職員数	15	15	14	15							
	補助(臨時)職員数	19	6	2	9	延べ人数						
6. 利用状況												
指標名		単 位	令和3年度	令和4年度	令和5年度	3か年平均	備 考					
指標①	定員数	人	106	106	106	—						
指標②	入園率	%	97.2	104.7	104.7	102.2						
7. 特記事項												
定員 0歳 9人、1歳 15人、2歳 18人、3歳 20人、4歳 22人、5歳 22人 子育て支援事業として、地域子育て支援センター、園庭開放を実施												





1. 基本情報					
施設名称・施設コード	けやき保育園【100113】	施設分野	10.保育園		
所在地	西原町4丁目5-96	所管部署	子ども若者部幼児教育・保育課		
運営形態	直営	財産区分	行政財産		
設置根拠	児童福祉法・西東京市立保育所設置条例	避難所	福祉避難所		
併設施設	けやき保育園備蓄倉庫				
設置目的	児童福祉法に基づき、保護者の状況により、保育の必要性が認められる乳幼児の保育を行っています。			建設時の補助金	あり
				市債の状況	償還中
施設概要	保育室、遊戯室、事務室、調理室 駐車場…なし				

2. 土地情報					
敷地面積	2,434.30 m <sup>2</sup>	所有形態	借地	筆 数	－
用途地域	第1種中高層住居専用地域	建蔽率	50%	容積率	150%

3. 建物情報									
番 号	建物名称	所有形態	建築面積	延床面積	建築年	経過年数	構造形式	建物階数	
								地上	地下
100113-1	保育園	市有	642.89 m <sup>2</sup>	642.89 m <sup>2</sup>	1980 年	44 年	RC	1	0
100113-2	倉庫1	市有	4.90 m <sup>2</sup>	4.90 m <sup>2</sup>	2006 年	18 年	LS	1	0
100113-3	倉庫2	市有	3.75 m <sup>2</sup>	3.75 m <sup>2</sup>	1980 年	44 年	LS	1	0

4. 建物性能												
番 号	建物名称	耐震安全性	劣化状況評価						バリアフリー対応			特記事項
			屋根・屋上	外壁	内部仕上	電気設備	機械設備	健全度	自動ドア	エレベータ	多機能等トイレ	
100113-1	保育園	耐震済	C	B	B	C	C	63	なし	なし	なし	
100113-2	倉庫1	新耐震	—	—	—	—	—	—	なし	なし	なし	
100113-3	倉庫2	未実施	—	—	—	—	—	—	なし	なし	なし	


5. 職員情報						
区 分		令和3年度	令和4年度	令和5年度	3か年平均	備 考
職員数(年度当初)		43	50	43	45	
内 訳	正規職員数	18	18	20	19	
	専任(嘱託)職員数	11	9	10	10	
	補助(臨時)職員数	14	23	13	17	延べ人数

6. 利用状況							
指標名		単 位	令和3年度	令和4年度	令和5年度	3か年平均	備 考
指標①	定員数	人	103	103	103	－	
指標②	入園率	%	102.9	101.9	98.1	101.0	

7. 特記事項	
定員 0歳 9人、1歳 12人、2歳 12人、3歳 20人、4歳 24人、5歳 26人 子育て支援事業として、地域子育て支援センター、園庭開放を実施	



## 1. 基本情報

施設名称・施設コード	ひばりが丘保育園【100115】	施設分野	10.保育園	
所在地	ひばりが丘2丁目3-5	所管部署	子ども若者部幼児教育・保育課	
運営形態	直営	財産区分	行政財産	
設置根拠	児童福祉法・西東京市立保育所設置条例	避難所	福祉避難所	
併設施設	なし			
設置目的	児童福祉法に基づき、保護者の状況により、保育の必要性が認められる乳幼児の保育を行っています。	建設時の補助金	なし	
		市債の状況	償還なし	
施設概要	保育室、遊戯室、事務室、調理室 駐車場…なし			

## 2. 土地情報

敷地面積	542.80 m <sup>2</sup>	所有形態	借地	筆 数	-
用途地域	第1種中高層住居専用地域	建蔽率	50%	容積率	150%

### 3. 建物情報

番 号	建物名称	所有形態	建築面積	延床面積	建築年	經過年数	構造形式	建物階数	
								地上	地下
100115-1	保育園	借家	-	599.85 m <sup>2</sup>	1990 年	34 年	RC	4	0
100115-2	倉庫1	市有	4.18 m <sup>2</sup>	4.18 m <sup>2</sup>	1991 年	33 年	LS	1	0
100115-3	倉庫2	市有	4.18 m <sup>2</sup>	4.18 m <sup>2</sup>	1991 年	33 年	LS	1	0
100115-4	倉庫3	市有	8.02 m <sup>2</sup>	8.02 m <sup>2</sup>	2004 年	20 年	LS	1	0

#### 4. 建物性能

番 号	建物名称	耐震 安全性	劣化状況評価						バリアフリー対応			特記事項
			屋根・ 屋上	外壁	内部 仕上	電気 設備	機械 設備	健全度	自動 ドア	エレベ ータ	多機能 等トイレ	
100115-1	保育園	新耐震	B	B	B	B	B	75	なし	なし	なし	
100115-2	倉庫1	新耐震	—	—	—	—	—	—	なし	なし	なし	
100115-3	倉庫2	新耐震	—	—	—	—	—	—	なし	なし	なし	
100115-4	倉庫3	新耐震	—	—	—	—	—	—	なし	なし	なし	

## 6. 職員情報

区 分		令和3年度	令和4年度	令和5年度	3か年平均	備 考
職員数(年度当初)		44	44	43	44	
内 訳	正規職員数	16	17	16	16	
	専任(嘱託)職員数	11	9	10	10	
	補助(臨時)職員数	17	18	17	17	延べ人数


## 7. 利用状況

指標名		単 位	令和3年度	令和4年度	令和5年度	3か年平均	備 考
指標①	定員数	人	90	90	90	－	
指標②	入園率	%	105.6	106.7	106.7	106.3	

## 8. 特記事項

4階建て都営住宅の1階(敷地面積には専用空地面積を記載)  
定員 0歳 6人、1歳 10人、2歳 12人、3歳 20人、4歳 21人、5歳 21人  
子育て支援事業として、園庭開放を実施



1. 基本情報					
施設名称・施設コード	そよかぜ保育園【100117】	施設分野	10.保育園		
所在地	ひばりが丘3丁目1-25	所管部署	子ども若者部幼児教育・保育課		
運営形態	委託	財産区分	行政財産		
設置根拠	児童福祉法・西東京市立保育所設置条例	避難所	福祉避難所		
併設施設	ひばりが丘児童センター、ひばりが丘第一学童クラブ、ひばりが丘第二学童クラブ、そよかぜ保育園備蓄倉庫				
設置目的	児童福祉法に基づき、保護者の状況により、保育の必要性が認められる乳幼児の保育を行っています。			建設時の補助金	なし
				市債の状況	償還中
施設概要	保育室、遊戯室、事務室、調理室 駐車場…ひばりが丘児童センターと共用				

2. 土地情報					
敷地面積	3,138.38㎡(再掲、ひばりが丘児童センター)	所有形態	借地	筆 数	－
用途地域	第1種中高層住居専用地域	建蔽率	60%	容積率	200%

3. 建物情報									
番 号	建物名称	所有形態	建築面積	延床面積	建築年	経過年数	構造形式	建物階数	
								地上	地下
100117-1	保育園	市有	1,564.81 ㎡	1,053.74 ㎡	2011 年	13 年	RC	3	0

4. 建物性能												
番 号	建物名称	耐震安全性	劣化状況評価						バリアフリー対応			特記事項
			屋根・屋上	外壁	内部仕上	電気設備	機械設備	健全度	自動ドア	エレベータ	多機能等トイレ	
100117-1	保育園	新耐震	C	C	A	A	A	78	あり	あり	あり	

5. 職員情報						
区 分		令和3年度	令和4年度	令和5年度	3か年平均	備 考
職員数(年度当初)		0	0	0	0	
内 訳	正規職員数	0	0	0	0	
	専任(嘱託)職員数	0	0	0	0	
	補助(臨時)職員数	0	0	0	0	延べ人数

6. 利用状況							
指標名		単 位	令和3年度	令和4年度	令和5年度	3か年平均	備 考
指標①	定員数	人	115	115	115	－	
指標②	入園率	%	102.6	100.9	101.7	101.7	

7. 特記事項	
ひばりが丘児童センターの1階 定員 0歳 12人、1歳 15人、2歳 18人、3歳 20人、4歳 24人、5歳 26人 子育て支援事業として、一時保育、園庭開放を実施	