

## 第7期における介護保険事業の見込み（総合事業）

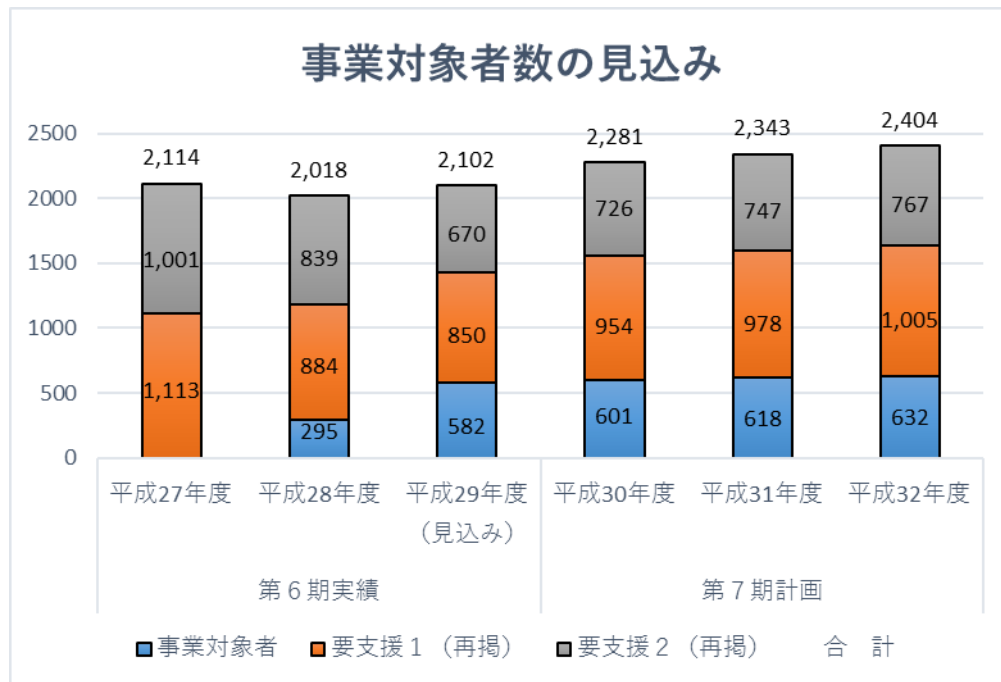
※四捨五入の関係上、掲載している数値の合計と総数が一致しない場合がある。

### 第3部 第2章 介護保険事業の見込み

#### 1 事業対象者数の見込み

(単位：人)

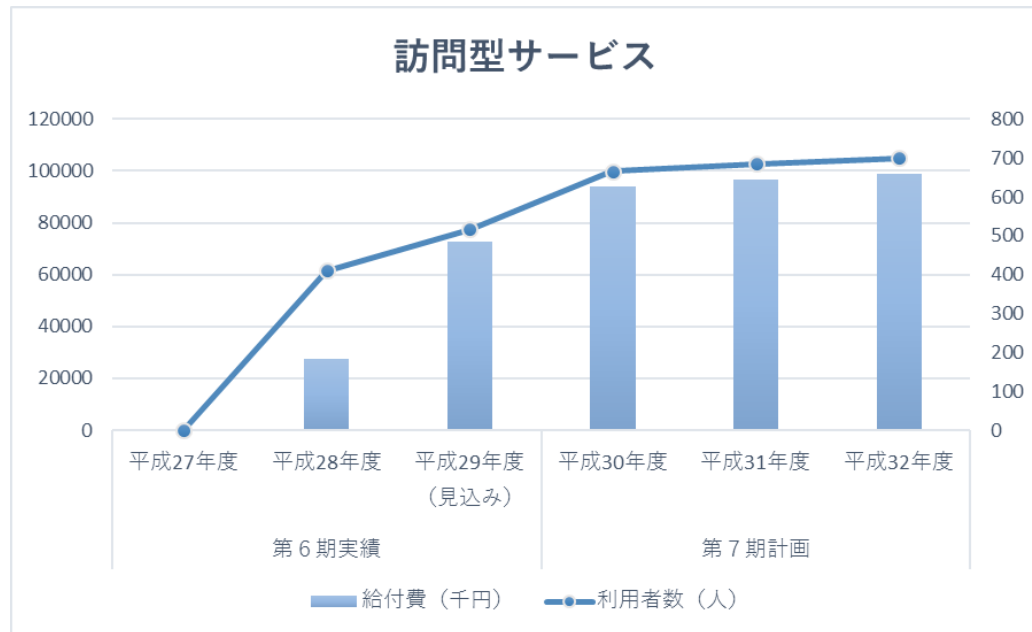
	第6期実績			第7期計画		
	平成27年度	平成28年度	平成29年度 (見込み)	平成30年度	平成31年度	平成32年度
事業対象者	—	295	582	601	618	632
要支援認定者数	2,114	1,723	1,520	1,680	1,725	1,772
要支援1(再掲)	1,113	884	850	954	978	1,005
要支援2(再掲)	1,001	839	670	726	747	767
合計	2,114	2,018	2,102	2,281	2,343	2,404



## 2 サービス別の整理（総合事業）

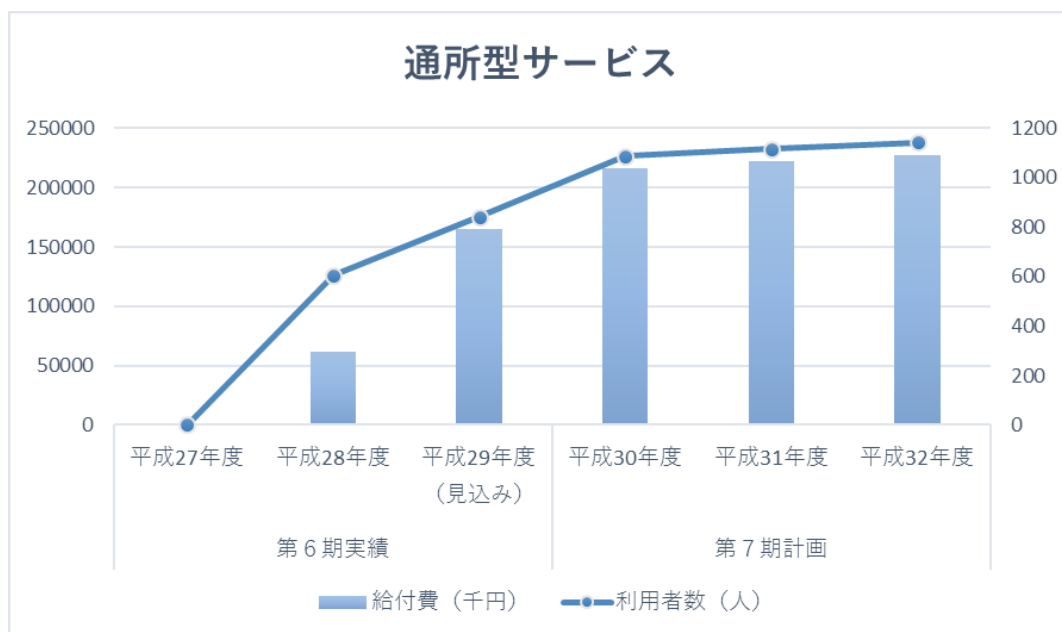
### ① 訪問型サービス

		第6期実績			第7期計画		
		平成27年度	平成28年度	平成29年度 (見込み)	平成30年度	平成31年度	平成32年度
訪問型サービス	利用者数(人)	—	410	516	666	685	700
	給付費(千円)	—	27,387	72,859	93,955	96,566	98,748



### ② 通所型サービス

		第6期実績			第7期計画		
		平成27年度	平成28年度	平成29年度 (見込み)	平成30年度	平成31年度	平成32年度
通所型サービス	利用者数(人)	—	606	841	1,087	1,117	1,142
	給付費(千円)	—	61,470	165,066	216,095	222,103	227,122



③介護予防ケアマネジメント

		第6期実績			第7期計画		
		平成27年度	平成28年度	平成29年度 (見込み)	平成30年度	平成31年度	平成32年度
介護予防ケア マネジメン	利用者数(人)	—	723	982	1,268	1,304	1,333
	給付費(千円)	—	17,117	45,558	55,809	57,360	58,657

