

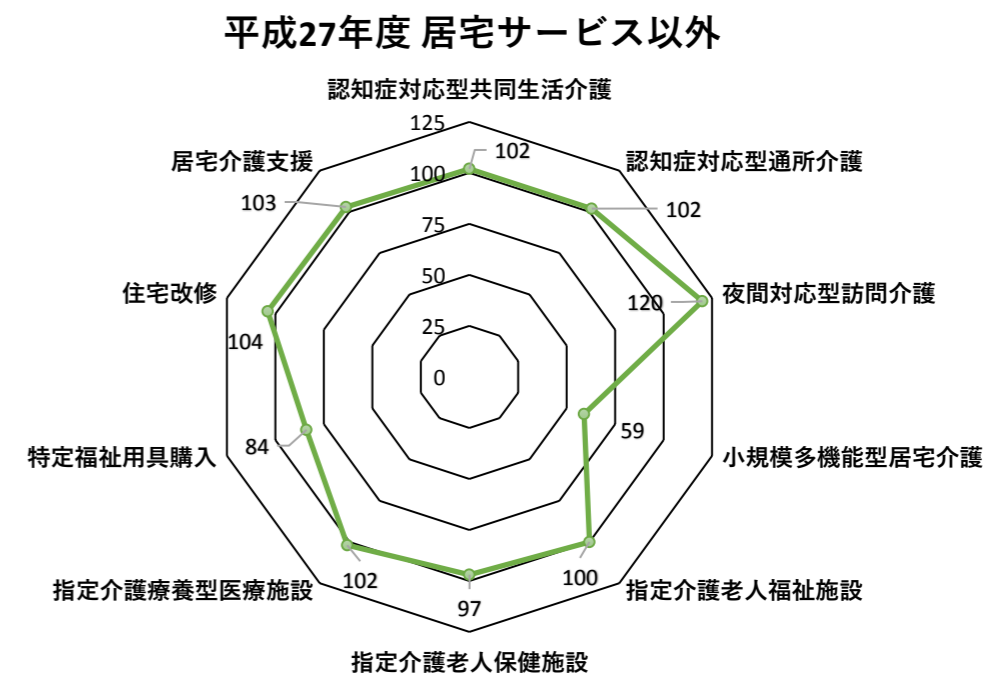
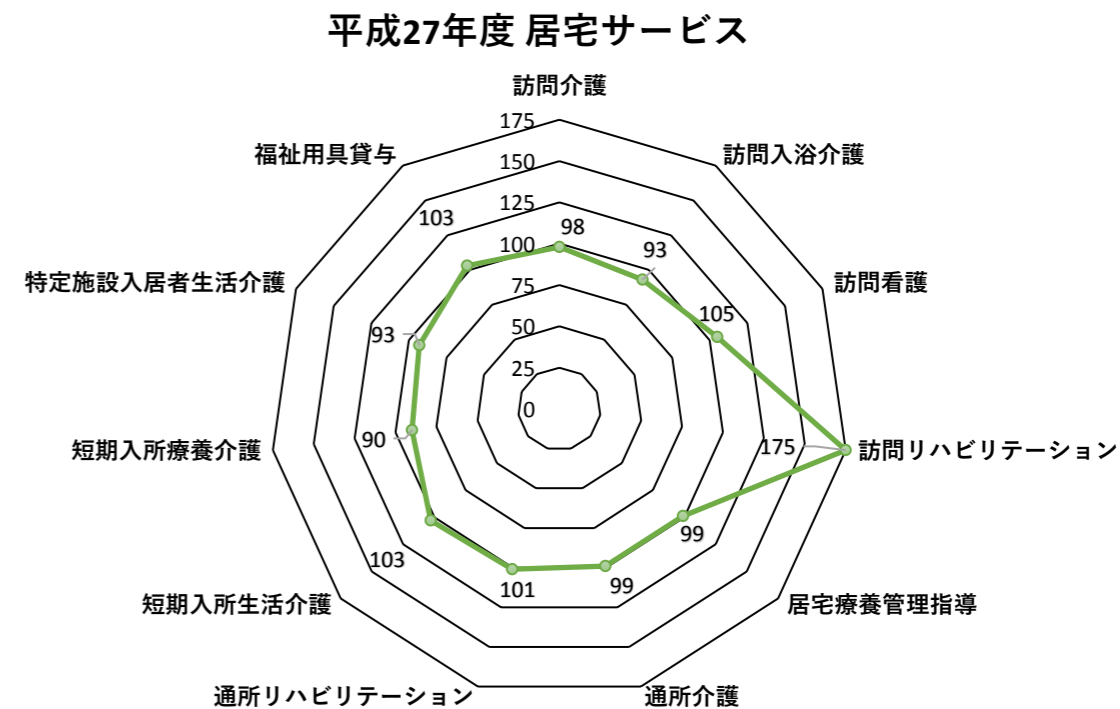
介護給付における計画値と実績値の乖離（平成27年度）

サービス種類	平成27年度		計画値を100とした 場合の実績値	
	計画値（千円）	実績値（千円）		
居宅サービス	訪問介護	1,496,023	1,463,053	98
	訪問入浴介護	86,282	80,052	93
	訪問看護	431,460	451,678	105
	訪問リハビリテーション	13,466	23,521	175
	居宅療養管理指導	186,971	185,685	99
	通所介護	2,284,569	2,263,029	99
	通所リハビリテーション	316,787	320,114	101
	短期入所生活介護	343,853	353,986	103
	短期入所療養介護	34,188	30,770	90
	特定施設入居者生活介護	1,434,502	1,333,463	93
	福祉用具貸与	451,778	466,452	103
	小計	7,079,879	6,971,803	98
地域密着型サービス	認知症対応型共同生活介護	552,242	564,709	102
	認知症対応型通所介護	223,818	227,515	102
	夜間対応型訪問介護	9,402	11,295	120
	小規模多機能型居宅介護	137,414	80,996	59
小計	922,876	884,515	96	
施設サービス	指定介護老人福祉施設	2,103,704	2,103,283	100
	指定介護老人保健施設	1,416,752	1,376,668	97
	指定介護療養型医療施設	570,096	580,313	102
小計	4,090,552	4,060,264	99	
償還払い	特定福祉用具購入	25,493	21,402	84
	住宅改修	79,116	82,610	104
小計	104,609	104,012	99	
その他	居宅介護支援・介護予防支援	792,364	818,183	103
合計	12,990,280	12,838,777	99	

※資料：計画値は、西東京市高齢者保健福祉計画・介護保険事業計画（第6期）

実績値は、見える化システム

※各サービス種類には、予防サービスを含む



※上記のグラフの値は、サービス給付費の計画値を100とした場合の実績値の値

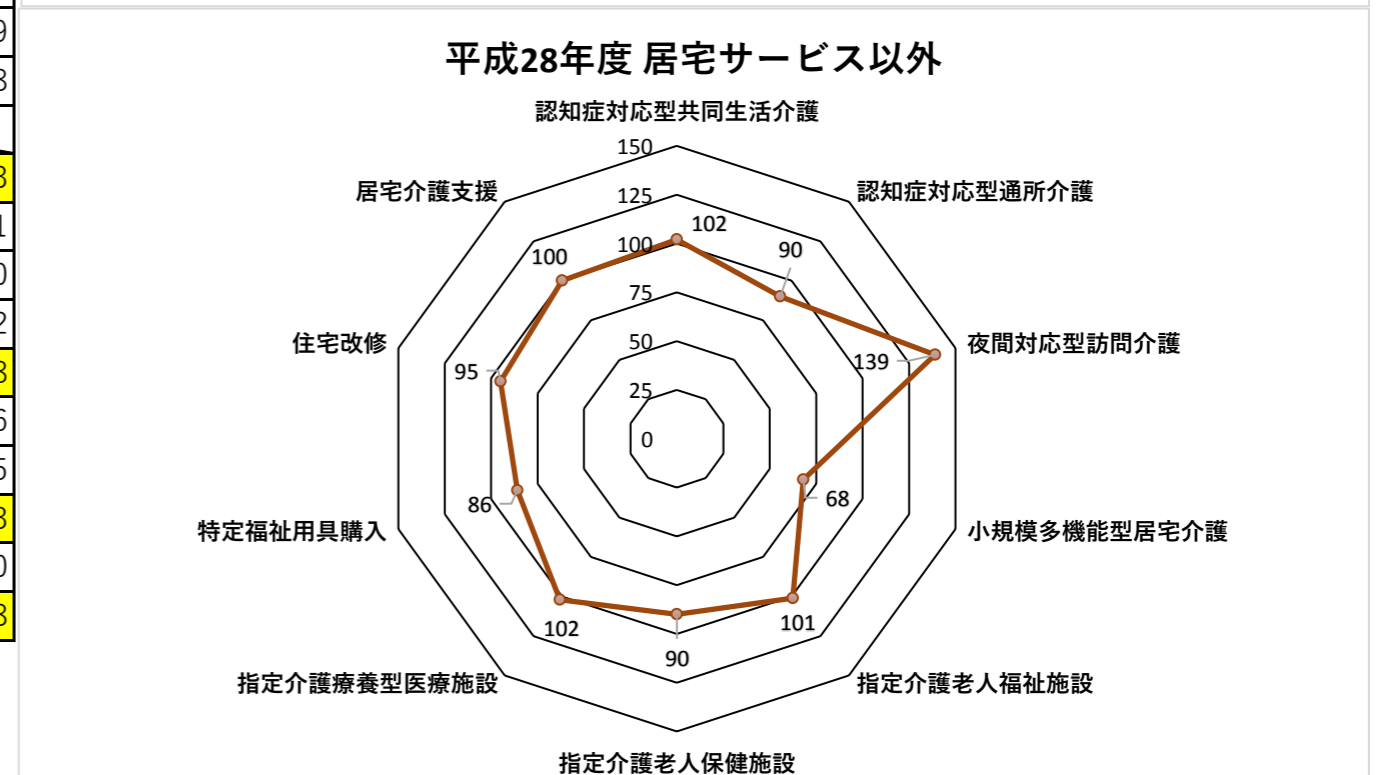
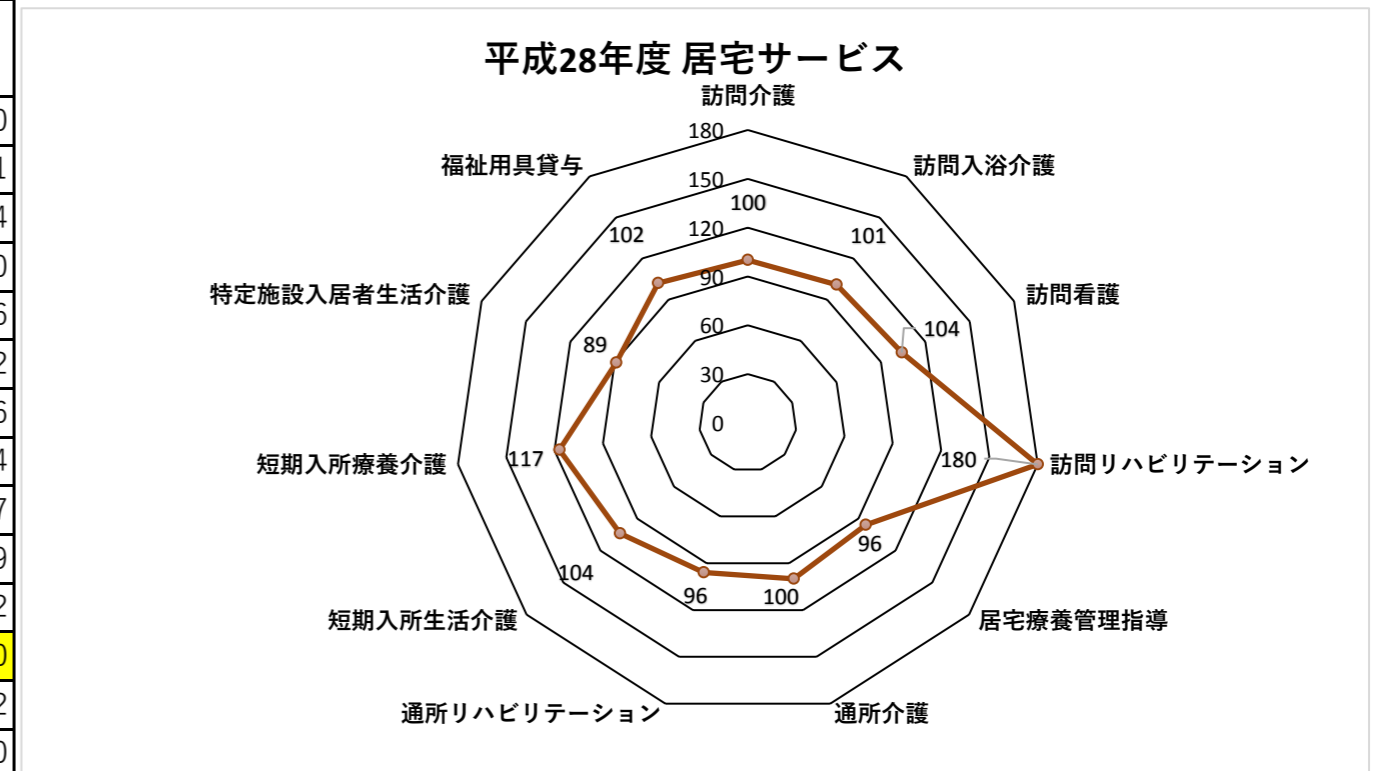
介護給付における計画値と実績値の乖離（平成28年度）

サービス種類	平成28年度		計画値を100とした 場合の実績値	
	計画値（千円）	実績値（千円）		
居宅サービス	訪問介護	1,465,290	1,465,167	100
	訪問入浴介護	82,296	83,044	101
	訪問看護	482,204	499,724	104
	訪問リハビリテーション	14,434	25,910	180
	居宅療養管理指導	218,413	210,023	96
	通所介護	2,272,021	1,646,428	72
	通所リハビリテーション	343,558	328,931	96
	短期入所生活介護	345,605	358,028	104
	短期入所療養介護	34,059	39,913	117
	特定施設入居者生活介護	1,595,049	1,416,098	89
	福祉用具貸与	475,702	486,681	102
	小計	7,328,631	6,559,947	90
地域密着型サービス	認知症対応型共同生活介護	550,170	561,796	102
	認知症対応型通所介護	222,978	199,720	90
	夜間対応型訪問介護	9,366	12,973	139
	小規模多機能型居宅介護	136,898	93,113	68
	地域密着型通所介護		634,275	
小計	919,412	1,501,877	163	
施設サービス	指定介護老人福祉施設	2,148,417	2,178,637	101
	指定介護老人保健施設	1,529,010	1,381,200	90
	指定介護療養型医療施設	566,139	578,326	102
	小計	4,243,566	4,138,163	98
償還払い	特定福祉用具購入	27,584	23,803	86
	住宅改修	84,900	81,057	95
	小計	112,484	104,860	93
その他	居宅介護支援・介護予防支援	851,426	852,021	100
合計	13,455,519	13,156,868	98	

※資料：計画値は、西東京市高齢者保健福祉計画・介護保険事業計画（第6期）

実績値は、見える化システム

※各サービス種類には、予防サービスを含む



※上記のグラフの値は、サービス給付費の計画値を100とした場合の実績値の値

※平成28年度の「通所介護」は「地域密着型通所介護」を含めて計算している。