

1 融資あっせん制度貸付状況(令和3年度)(令和3年10月15日現在調査)

区 分	申 込		融 資 実 行	
	件数(件)	金額(万円)	件数(件)	金額(万円)
合 計	90	49,897	73	38,299
運 転 資 金	41	17,250	28	12,000
設 備 資 金	13	4,669	11	3,859
併 用	7	5,500	8	5,300
創 業 運 転 資 金	10	4,800	7	2,862
創 業 設 備 資 金	0	0	0	0
創 業 併 用	4	2,008	4	2,058
特定創業運転資金	1	220	2	620
特定創業設備資金	0	0	0	0
特定創業併用資金	0	0	0	0
借 換 運 転 資 金	13	12,950	11	11,000
借 換 併 用 資 金	1	1,500	0	0
コロナ対策資金	0	0	2	600
事業資金 全区分合計	61 件	27,419 万円	47 件	21,159 万円
創業資金 全区分合計	15 件	7,028 万円	13 件	5,540 万円
借換資金 全区分合計	14 件	14,450 万円	11 件	11,000 万円
コロナ対策全区分合計	0 件	0 万円	2 件	600 万円

参考(令和2年度)

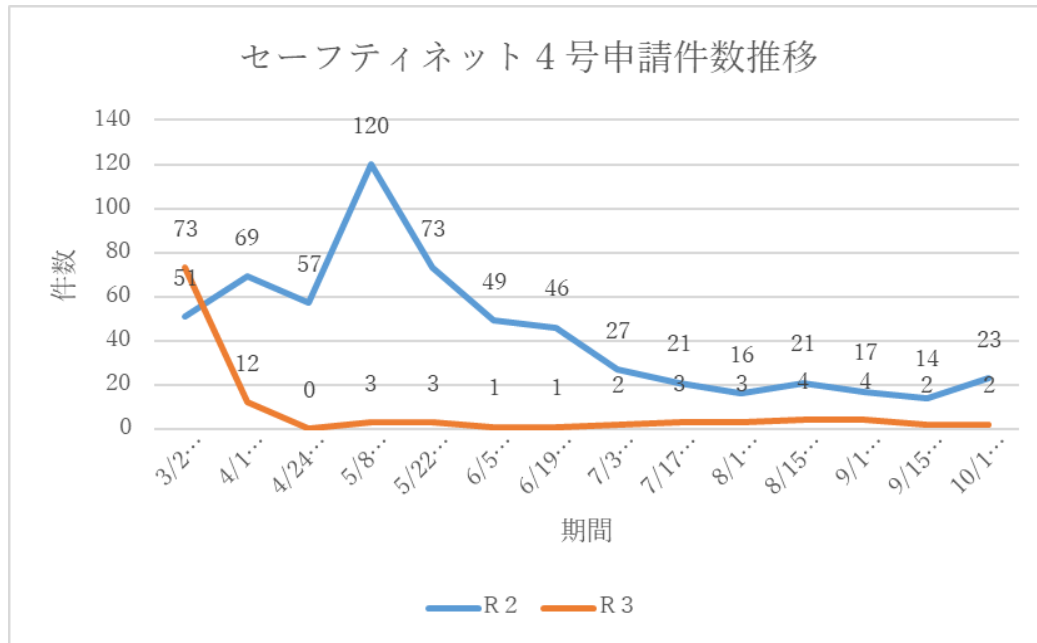
区 分	申 込		融 資 実 行	
	件数(件)	金額(万円)	件数(件)	金額(万円)
合 計	255	118,777	231	103,750
運 転 資 金	25	12,200	26	12,500
設 備 資 金	13	6,195	9	4,855
併 用	3	2,200	4	1,800
創 業 運 転 資 金	7	2,772	4	1,600
創 業 設 備 資 金	0	0	0	0
創 業 併 用	8	5,380	4	2,165
特定創業運転資金	3	1,600	2	1,200
特定創業設備資金	0	0	0	0
特定創業併用資金	3	1,610	4	2,010
借 換 運 転 資 金	9	8,080	7	5,580
借 換 併 用 資 金	0	0	0	0
コロナ対策資金	184	78,740	171	72,040
事業資金 全区分合計	41 件	20,595 万円	39 件	19,155 万円
創業資金 全区分合計	21 件	11,362 万円	14 件	6,975 万円
借換資金 全区分合計	9 件	8,080 万円	7 件	5,580 万円
コロナ対策全区分合計	184 件	78,740 万円	171 件	72,040 万円

利子補給：830件 14,815,956円 保証料補助：233件 25,490,838円

2 セーフティネット等申請状況(3月2日～10月15日時点集計)

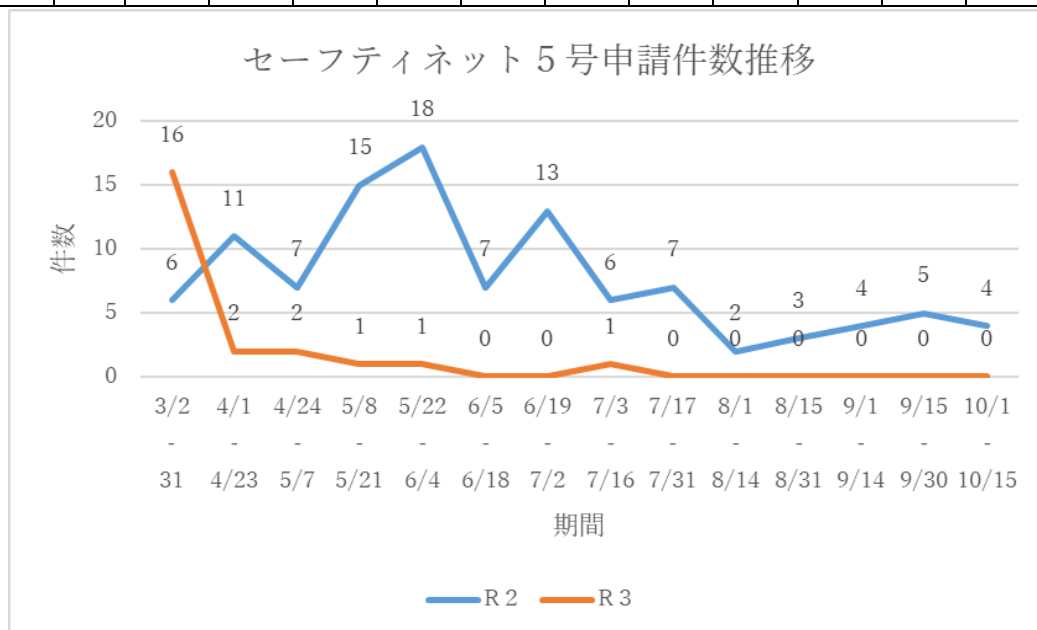
(1)セーフティネット4号保証【前年同時期 20%売り上げ減少、保証率 100%】 申請件数(件)

	3/2	4/1	4/24	5/8	5/22	6/5	6/19	7/3	7/17	8/1	8/15	9/1	9/15	10/1	合計
	-	-	-	-	-	-	-	-	-	-	-	-	-	-	合計
	31	4/23	5/7	5/21	6/4	6/18	7/2	7/16	7/31	8/14	8/31	9/14	9/30	10/15	
R2	51	69	57	120	73	49	46	27	21	16	21	17	14	23	604
R3	73	12	0	3	3	1	1	2	3	3	4	4	2	2	113



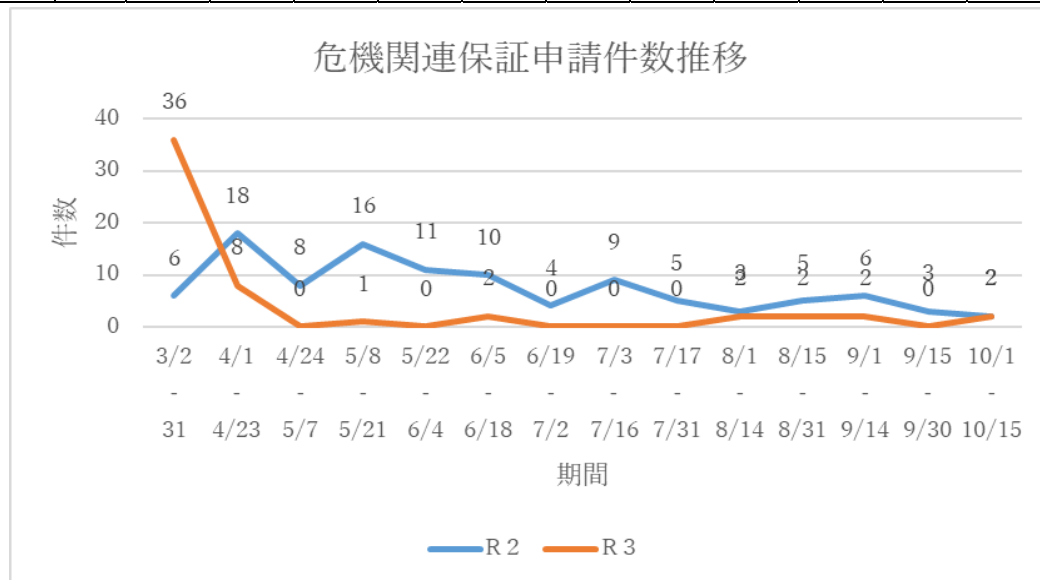
(2) セーフティネット5号保証【前年同時期5%売り上げ減少、保証率 80%】 申請内訳(件)

	3/2	4/1	4/24	5/8	5/22	6/5	6/19	7/3	7/17	8/1	8/15	9/1	9/15	10/1	合計
	-	-	-	-	-	-	-	-	-	-	-	-	-	-	合計
	31	4/23	5/7	5/21	6/4	6/18	7/2	7/16	7/31	8/14	8/31	9/14	9/30	10/15	
R2	6	11	7	15	18	7	13	6	7	2	3	4	5	4	108
R3	16	2	2	1	1	0	0	1	0	0	0	0	0	0	23



(3) 危機関連保証【前年同時期 15%売り上げ減少、保証率 100%】申請内訳(件)

	3/2	4/1	4/24	5/8	5/22	6/5	6/19	7/3	7/17	8/1	8/15	9/1	9/15	10/1	合計
	-	-	-	-	-	-	-	-	-	-	-	-	-	-	
	31	4/23	5/7	5/21	6/4	6/18	7/2	7/16	7/31	8/14	8/31	9/14	9/30	10/15	
R2	6	18	8	16	11	10	4	9	5	3	5	6	3	2	109
R3	36	8	0	1	0	2	0	0	0	2	2	2	0	2	55



3 新型コロナウイルス感染症対策融資制度(令和3年度4月1日現在)

(1) 東京都制度融資 新型コロナウイルス感染症対応融資(伴走)

細目	融資限度額	融資期間 ()内は据置期間	融資利率(年率)		保証料補助
伴走全国 (国の全国統一保証制度)	4,000 万円	10 年以内 (5年以内)	固定金利 責任共有利率 1.7%~2.2%	固定金利 全部保証利率 1.5%~2.0%	全事業者に対し、 事業者負担が 0.2% になるよう国が補助
伴走対応	2億 4,000 万円	10 年以内 (2年又は 5年以内)	(償還期間によつて異なる)	(償還期間によつて異なる)	全事業者 4 分の 3 又は 2 分の 1 若しくは小規模企業者 2 分の 1

(2) 東京都保証協会制度

制度の特徴	制度名	融資限度額	資金用途・融資期間	利率(年率)
新型コロナウイルス感染症の影響を受けた中小企業者の資金繰り円滑化を図るための保証※1	伴走支援型特別保証制度	4,000 万円	事業資金 10 年以内(据置期間5年以内を含む)	金融機関所定利率
新型コロナウイルス感染症の影響を受けた中小企業者が事業再生計画等に従って事業再生を行うための資金に対する保証※1	事業再生計画実施関連保証(感染症対応型)制度	2億 8,000 万円	事業資金 15 年以内(据置期間5年以内を含む)	

※1 信用保証料については、全事業者に対し、事業者負担が 0.2%になるよう国が補助。