

西東京市市政モニター 令和4年度第2回調査結果

資料 1

●テーマ : 「認知症」・「住宅」について

●調査目的 : 認知症に対してどのようなイメージを抱いているかを把握するとともに、本市の認知症支援策として必要なニーズの把握を目的として実施する。併せて、もの忘れ予防検診等、本市が現在取り組んでいる認知症施策についての周知を図る。
また、住宅マスタープラン等、住宅政策に関わる各種計画の策定における参考とするために実施する。

●実施期間 : 令和4年12月14日～令和5年1月10日

●登録者数 : 100人

●回答者数 : 85人(回答率85%)

※割合の表示については、設問に応じて分母が異なること(回答者数又は全回答数)や、少数点以下第2位を四捨五入して算出しているため、合計が100%にならない場合があります。

※自由記述や「その他」の回答については、一部表現を修正・抜粋しています。



「いこいな」
©シンエイ/西東京市

令和5年2月



西東京市 企画部 秘書広報課

目次

西東京市市政モニター回答者及び登録者の属性.....	1
問1 ご家族の人数はあなたご自身を含めて何人ですか。.....	2
問2 あなたは誰と同居していますか。.....	3
問3 現在お住まいの住宅は、次のどれにあたりますか。.....	5
問4 あなたは今までに認知症の人と接したことがありますか。.....	7
問5 あなたは認知症に対してどのようなイメージを持っていますか。.....	9
問6 認知症について知っていることはありますか。.....	10
問7 周囲の人の対応によっては、認知症の症状や進行が変わることがあるということを知っていますか。.....	11
問8 あなた自身が認知症になった場合、支援や理解を得られるように周囲に知らせてもよいと思いますか。.....	12
問9 あなた自身や家族に認知症の疑いがあるとき、まずどこに相談しますか。.....	13
問10 認知症の人が近所にいた場合、あなたはどのように感じ、行動したいですか。.....	15
問11 地域で生活している認知症の人やその家族が暮らしやすい社会を築くために、あなたができると思うことは何ですか。.....	16
問12 認知症サポーターについて知っていますか。.....	18
問13 西東京市が行っている認知症施策について知っているものはありますか。.....	19
問14 現在お住まいの住宅に関する満足度についてお伺いします。.....	21
問15 現在お住まいの地域の周辺環境に関する満足度についてお伺いします。.....	25
問16 現在の住宅に引き続きお住まいになりたいと思いますか。.....	30
問17 今後、西東京市が住宅に関して取り組むべきことは何だと思いますか。.....	35

<令和4年度第2回調査 回答者の属性>

全体		(人)			(%)
		男性	女性	合計	回答割合
		45	40	85	85.0
年代	18~29歳	9	7	16	80.0
	30~39歳	7	8	15	75.0
	40~49歳	9	9	18	90.0
	50~59歳	8	9	17	85.0
	60歳~	12	7	19	95.0
地域	北東部	8	13	21	95.5
	中部	11	5	16	72.7
	西部	13	8	21	95.5
	南部	12	7	19	86.4
	市外(市内在勤・在学)	1	7	8	66.7
公募・無作為	公募	14	10	24	80.0
	無作為	31	30	61	87.1

※年代・地域は令和4年5月時点の情報を反映しています。

- ・北東部…ひばりが丘北・北町・栄町・下保谷・東町・中町・富士町
- ・中部…北原町・泉町・住吉町・田無町・保谷町
- ・西部…緑町・谷戸町・ひばりが丘・西原町・芝久保町
- ・南部…南町・向台町・新町・柳沢・東伏見

<市政モニター登録者の属性>

全体		(人)			(%)
		男性	女性	合計	割合
		50	50	100	
年代	18~29歳	9	11	20	20.0
	30~39歳	8	12	20	20.0
	40~49歳	10	10	20	20.0
	50~59歳	10	10	20	20.0
	60歳~	13	7	20	20.0
地域	北東部	8	14	22	22.0
	中部	14	8	22	22.0
	西部	13	9	22	22.0
	南部	14	8	22	22.0
	市外(市内在勤・在学)	1	11	12	12.0
公募・無作為	公募	15	15	30	30.0
	無作為	35	35	70	70.0

問1 ご家族の人数はあなたご自身を含めて何人ですか。

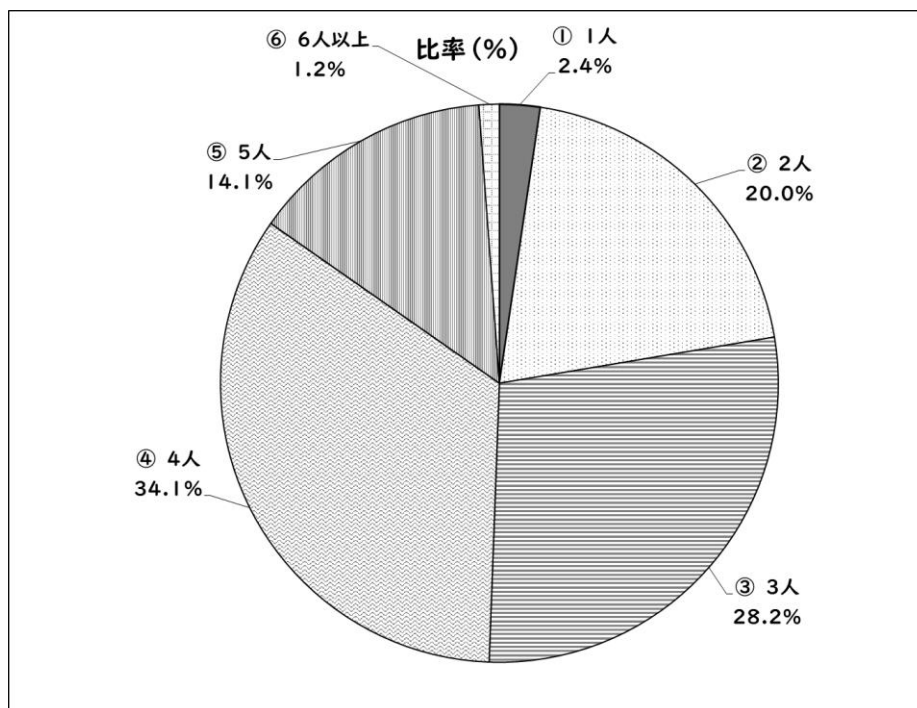
あてはまるものを1つ選択してください。

「4人 29件(34.1%)」が最も多く、「3人 24件(28.2%)」が次に多い結果となりました。

回答者数(人)85

回答件数(件)85

項目	回答数(件)	比率(%)	順位
① 1人	2	2.4	5
② 2人	17	20.0	3
③ 3人	24	28.2	2
④ 4人	29	34.1	1
⑤ 5人	12	14.1	4
⑥ 6人以上	1	1.2	6



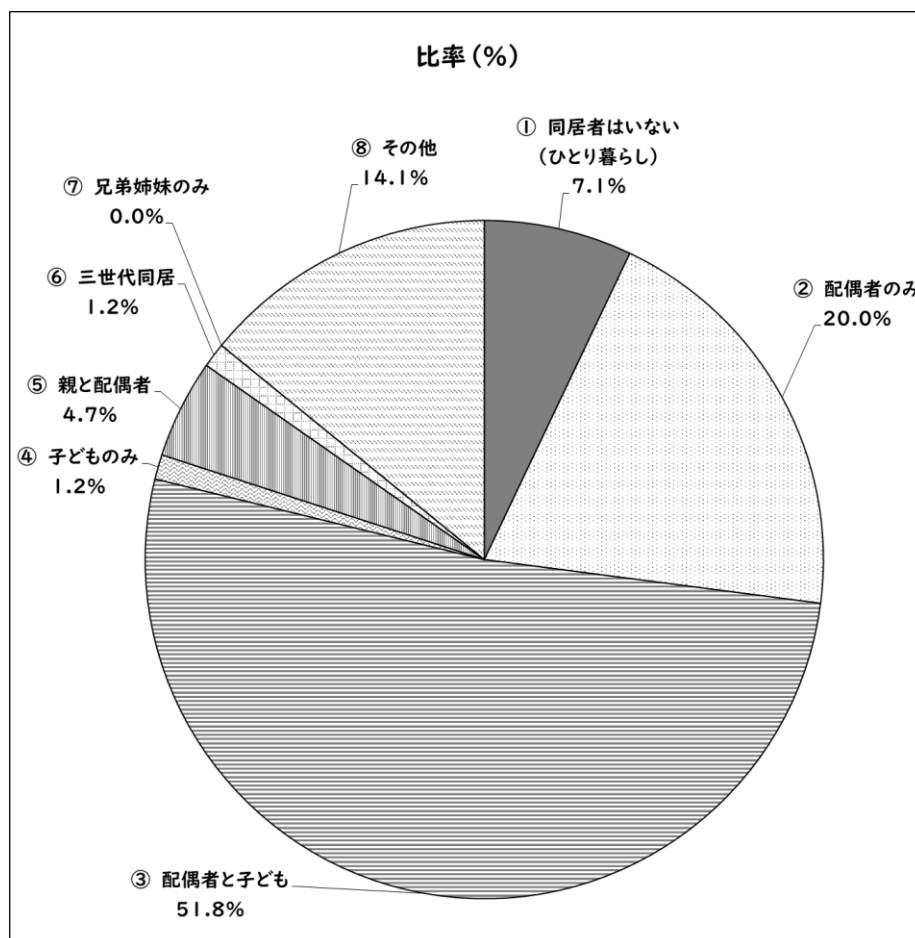
問2 あなたは誰と同居していますか。あてはまるものを1つ選択してください。

「配偶者と子ども」が半数を超える結果となりました。

回答者数(人)85

回答件数(件)85

項目	回答数(件)	比率(%)	順位
① 同居者はいない(ひとり暮らし)	6	7.1	4
② 配偶者のみ	17	20.0	2
③ 配偶者と子ども	44	51.8	1
④ 子どものみ	1	1.2	6
⑤ 親と配偶者	4	4.7	5
⑥ 三世代同居	1	1.2	6
⑦ 兄弟姉妹のみ	0	0.0	8
⑧ その他	12	14.1	3



【⑧その他】

- 親と兄弟姉妹(4件)
- 親と兄弟(2件)
- 両親(2件)
- 母
- 親と姉妹
- 親のみ
- 母と兄弟



問3 現在お住まいの住宅は、次のどれにあたりますか。

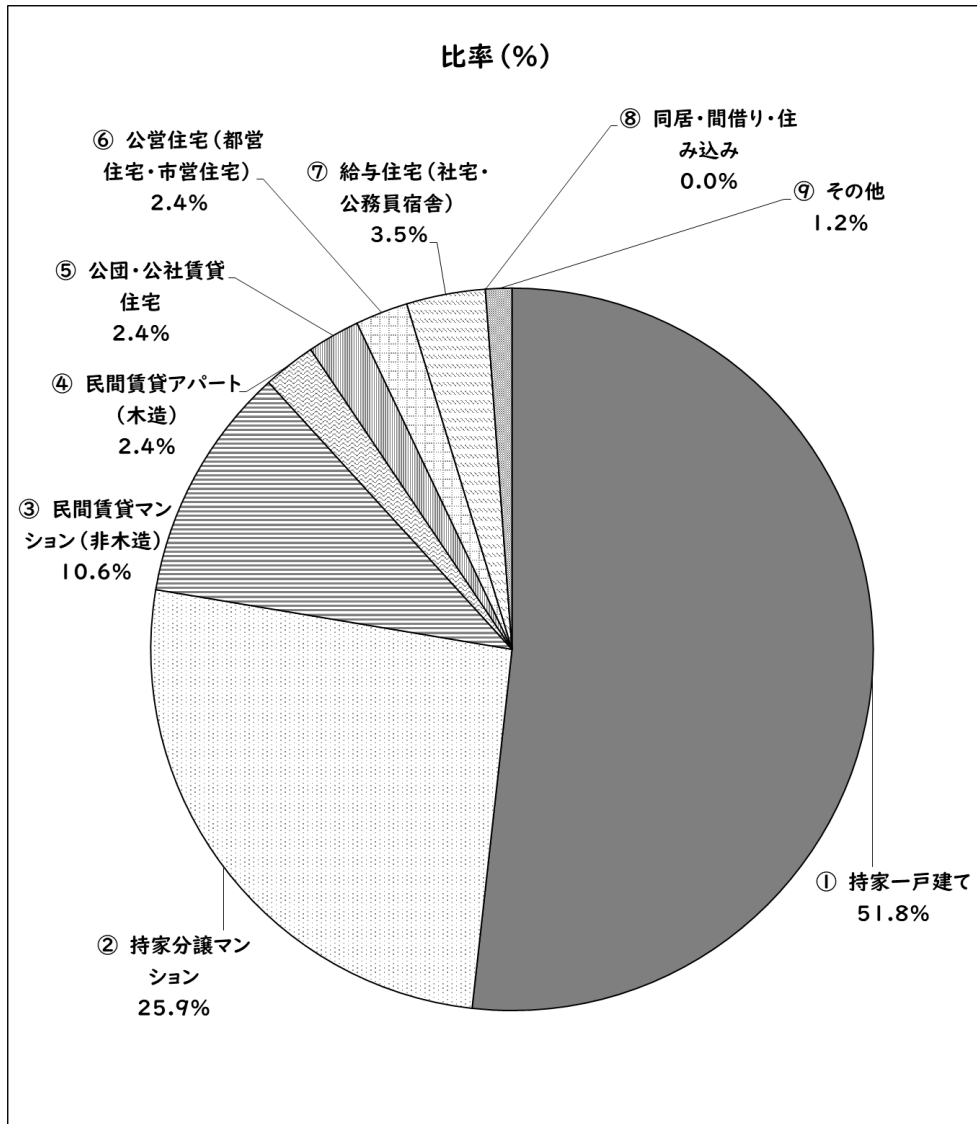
あてはまるものを1つ選択してください。

「持家一戸建て」が半数を超える結果となりました。

回答者数(人)85

回答件数(件)85

項目	回答数(件)	比率(%)	順位
① 持家一戸建て	44	51.8	1
② 持家分譲マンション	22	25.9	2
③ 民間賃貸マンション(非木造)	9	10.6	3
④ 民間賃貸アパート(木造)	2	2.4	5
⑤ 公団・公社賃貸住宅	2	2.4	5
⑥ 公営住宅(都営住宅・市営住宅)	2	2.4	5
⑦ 給与住宅(社宅・公務員宿舎)	3	3.5	4
⑧ 同居・間借り・住み込み	0	0.0	9
⑨ その他	1	1.2	8



【⑨その他】

- 賃貸一戸建て 木造

問4 あなたは今までに認知症の人と接したことがありますか。

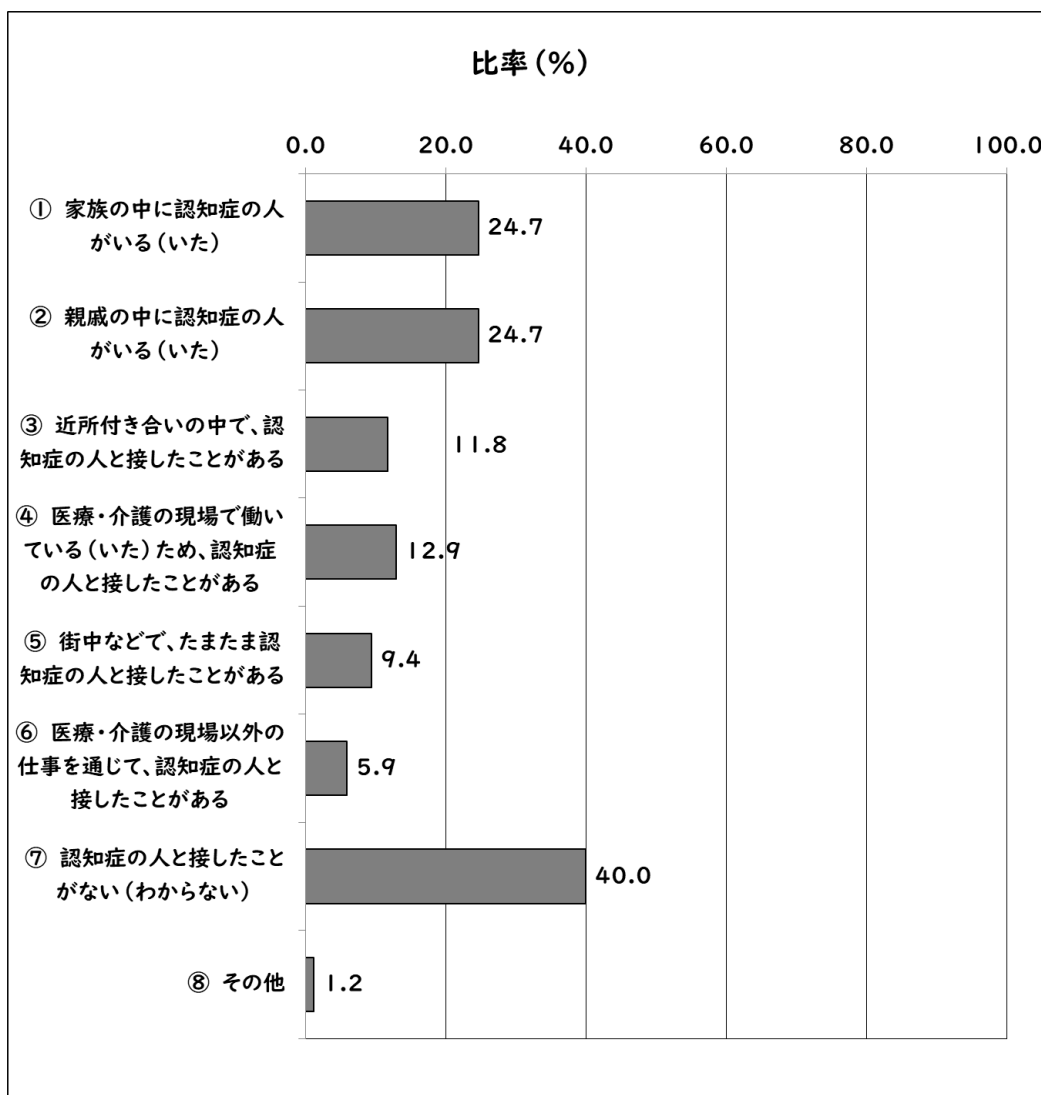
あてはまるものをすべて選択してください。

「認知症の人と接したことがない(わからない) 34 件(40.0%)」が最も多く、「家族の中に認知症の人がいる(いた) 21 件(24.7%)」・「親戚の中に認知症の人がいる(いた) 21 件(24.7%)」が同率で次に多い結果となりました。

回答者数(人) 85

回答件数(件) 111

項目	回答数(件)	比率(%)	順位
① 家族の中に認知症の人がいる(いた)	21	24.7	2
② 親戚の中に認知症の人がいる(いた)	21	24.7	2
③ 近所付き合いの中で、認知症の人と接したことがある	10	11.8	5
④ 医療・介護の現場で働いている(いた)ため、認知症の人と接したことがある	11	12.9	4
⑤ 街中などで、たまたま認知症の人と接したことがある	8	9.4	6
⑥ 医療・介護の現場以外の仕事を通じて、認知症の人と接したことがある	5	5.9	7
⑦ 認知症の人と接したことがない(わからない)	34	40.0	1
⑧ その他	1	1.2	8



問5 あなたは認知症に対してどのようなイメージを持っていますか。

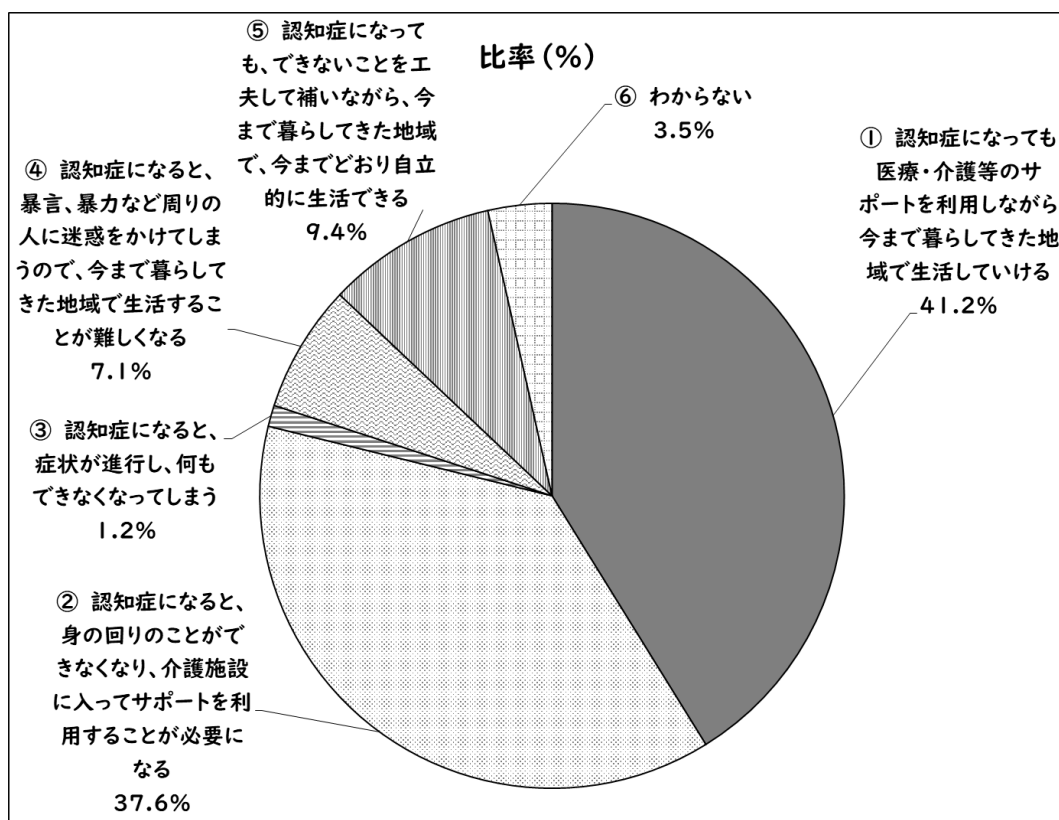
最もあてはまるものを1つ選択してください。

「認知症になっても医療・介護等のサポートを利用しながら今まで暮らしてきた地域で生活していける 35 件(41.2%)」が最も多く、「認知症になると、身の回りのことができなくなり、介護施設に入ってサポートを利用することが必要になる 32 件(37.6%)」が次に多い結果となりました。

回答者数(人)85

回答件数(件)85

項目	回答数(件)	比率(%)	順位
① 認知症になっても医療・介護等のサポートを利用しながら今まで暮らしてきた地域で生活していける	35	41.2	1
② 認知症になると、身の回りのことができなくなり、介護施設に入ってサポートを利用することが必要になる	32	37.6	2
③ 認知症になると、症状が進行し、何もできなくなってしまう	1	1.2	6
④ 認知症になると、暴言、暴力など周りの人に迷惑をかけてしまうので、今まで暮らしてきた地域で生活することが難しくなる	6	7.1	4
⑤ 認知症になっても、できないことを工夫して補いながら、今まで暮らしてきた地域で、今までどおり自立的に生活できる	8	9.4	3
⑥ わからない	3	3.5	5



問6 認知症について知っていることはありますか。

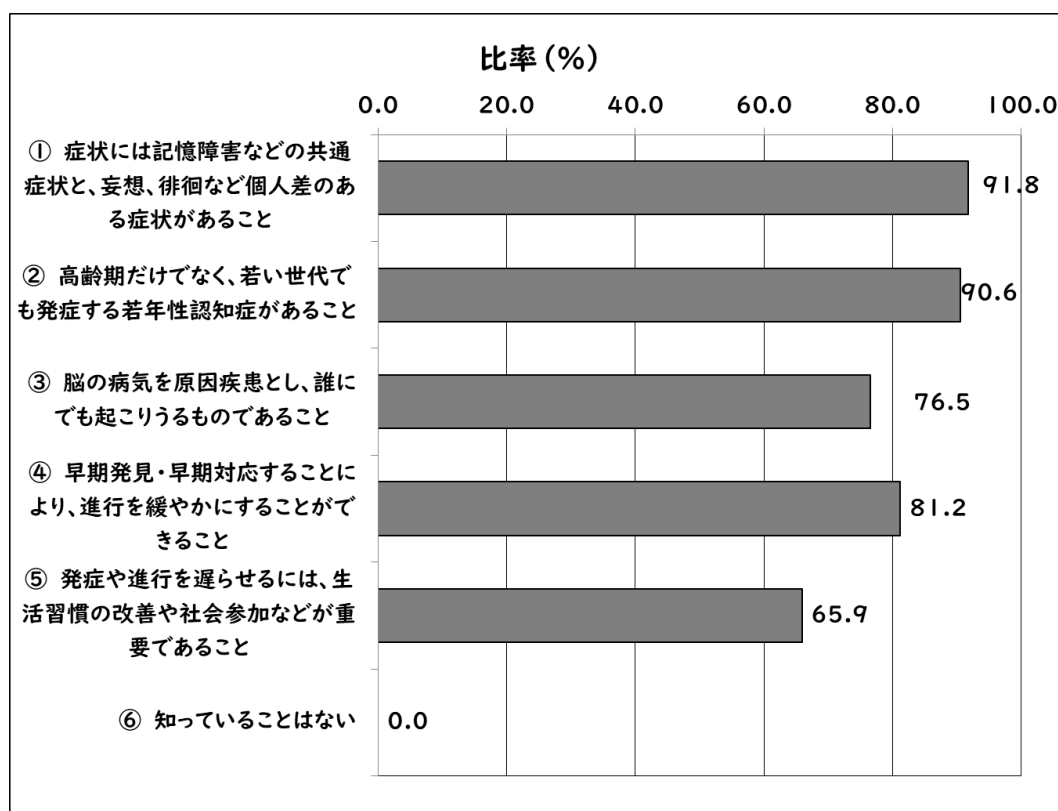
あてはまるものをすべて選択してください。

「症状には記憶障害などの共通症状と、妄想、徘徊など個人差のある症状があること 78 件 (91.8%)」が最も多く、「高齢期だけでなく、若い世代でも発症する若年性認知症があること 77 件 (90.6%)」が次に多い結果となりました。

回答者数(人) 85

回答件数(件) 345

項目	回答数(件)	比率(%)	順位
① 症状には記憶障害などの共通症状と、妄想、徘徊など個人差のある症状があること	78	91.8	1
② 高齢期だけでなく、若い世代でも発症する若年性認知症があること	77	90.6	2
③ 脳の病気を原因疾患とし、誰にでも起こりうるものであること	65	76.5	4
④ 早期発見・早期対応することにより、進行を緩やかにすることができること	69	81.2	3
⑤ 発症や進行を遅らせるには、生活習慣の改善や社会参加などが重要であること	56	65.9	5
⑥ 知っていることはない	0	0.0	6



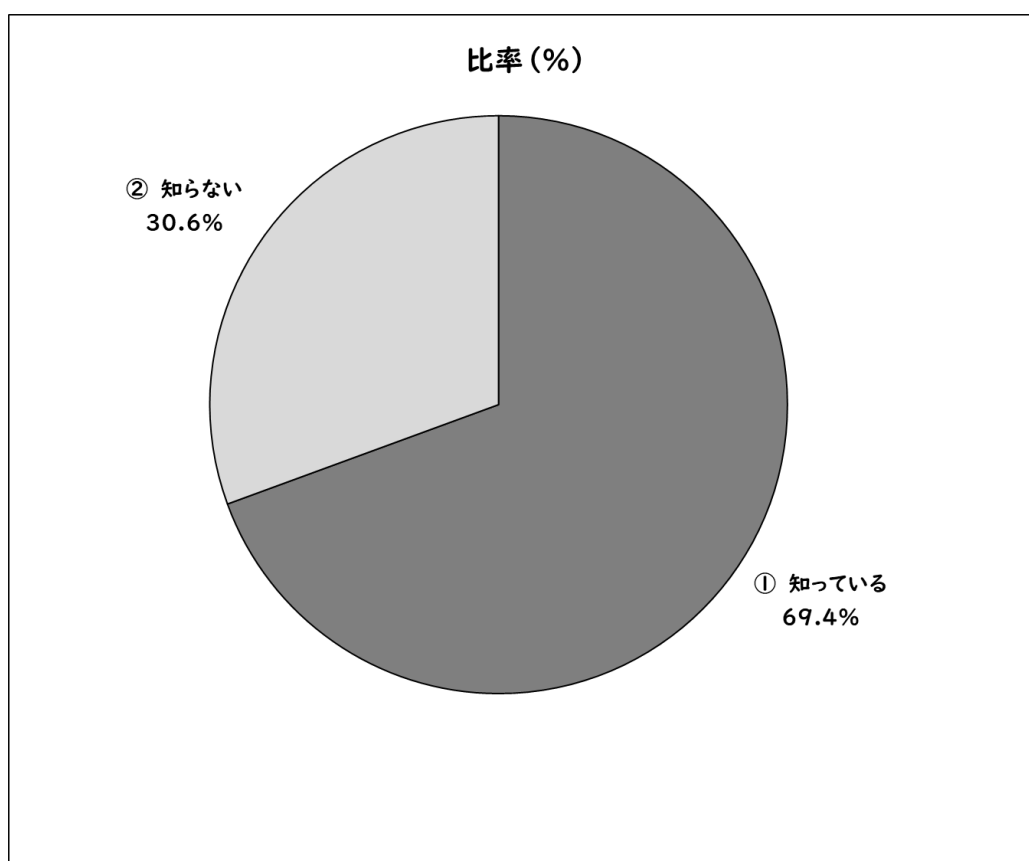
問7 周囲の人の対応によっては、認知症の症状や進行が変わることがあるということを知っていますか。あてはまるものをどちらか1つ選択してください。

「知っている」が59件(69.4%)となりました。

回答者数(人) 85

回答件数(件) 85

項目	回答数(件)	比率(%)	順位
① 知っている	59	69.4	1
② 知らない	26	30.6	2



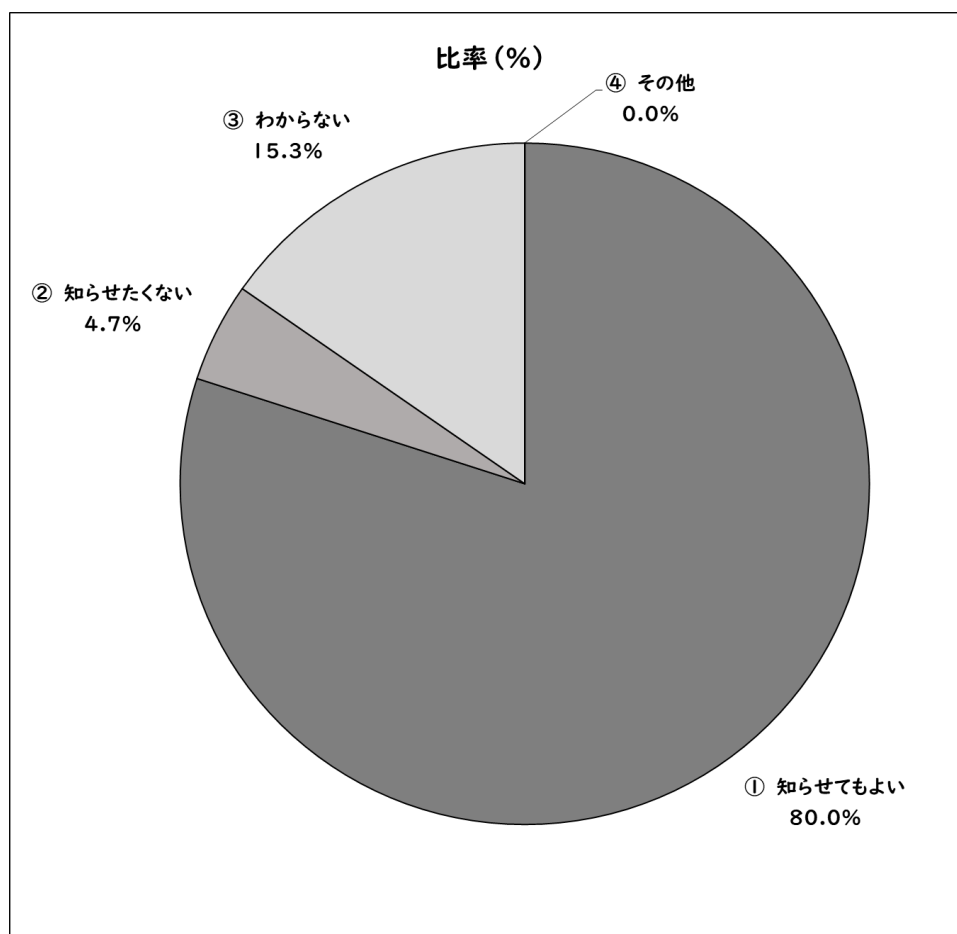
問8 あなた自身が認知症になった場合、支援や理解を得られるように周囲に知らせてもよいと思いますか。最もあてはまるものを1つ選択してください。

「知らせてもよい」が68件(80.0%)となりました。

回答者数(人)85

回答件数(件)85

項目	回答数(件)	比率(%)	順位
① 知らせてもよい	68	80.0	1
② 知らせたくない	4	4.7	3
③ わからない	13	15.3	2
④ その他	0	0.0	4



【①を選んだ方のご意見】

- 認知症は、今がいつで、ここが何処で、なぜ自分がここにいるのかわからない。これほど不安ならばおちつかなくなる。援助が要るので知らせてもよい。



問9 あなた自身や家族に認知症の疑いがあるとき、まずどこに相談しますか。

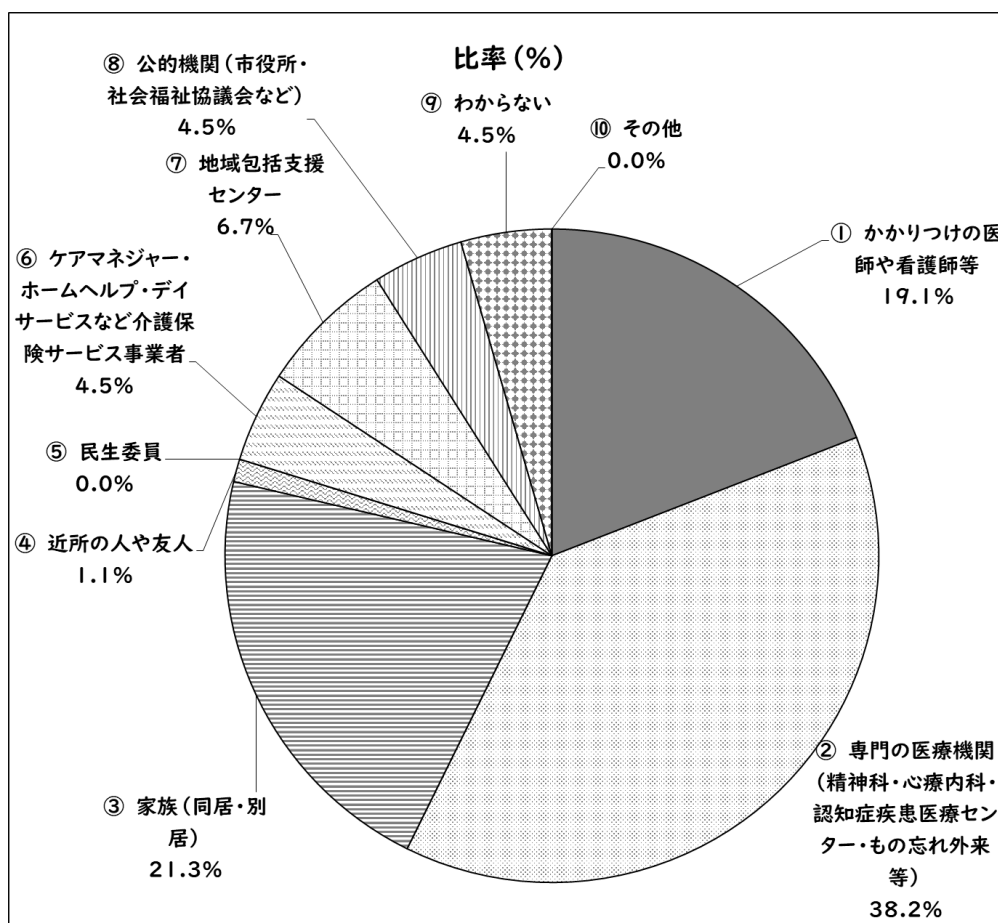
最もあてはまるものを1つ選択してください。

「専門の医療機関（精神科・心療内科・認知症疾患医療センター・もの忘れ外来等）34件（40.0%）」が最も多く、「家族（同居・別居）19件（22.4%）」が次に多い結果となりました。

回答者数(人) 85

回答件数(件) 89

項目	回答数(件)	比率(%)	順位
① かかりつけの医師や看護師等	17	20.0	3
② 専門の医療機関(精神科・心療内科・認知症疾患医療センター・もの忘れ外来等)	34	40.0	1
③ 家族(同居・別居)	19	22.4	2
④ 近所の人や友人	1	1.2	8
⑤ 民生委員	0	0.0	9
⑥ ケアマネジャー・ホームヘルプ・デイサービスなど介護保険サービス事業者	4	4.7	5
⑦ 地域包括支援センター	6	7.1	4
⑧ 公的機関(市役所・社会福祉協議会など)	4	4.7	5
⑨ わからない	4	4.7	5
⑩ その他	0	0.0	9



【その他のご意見】

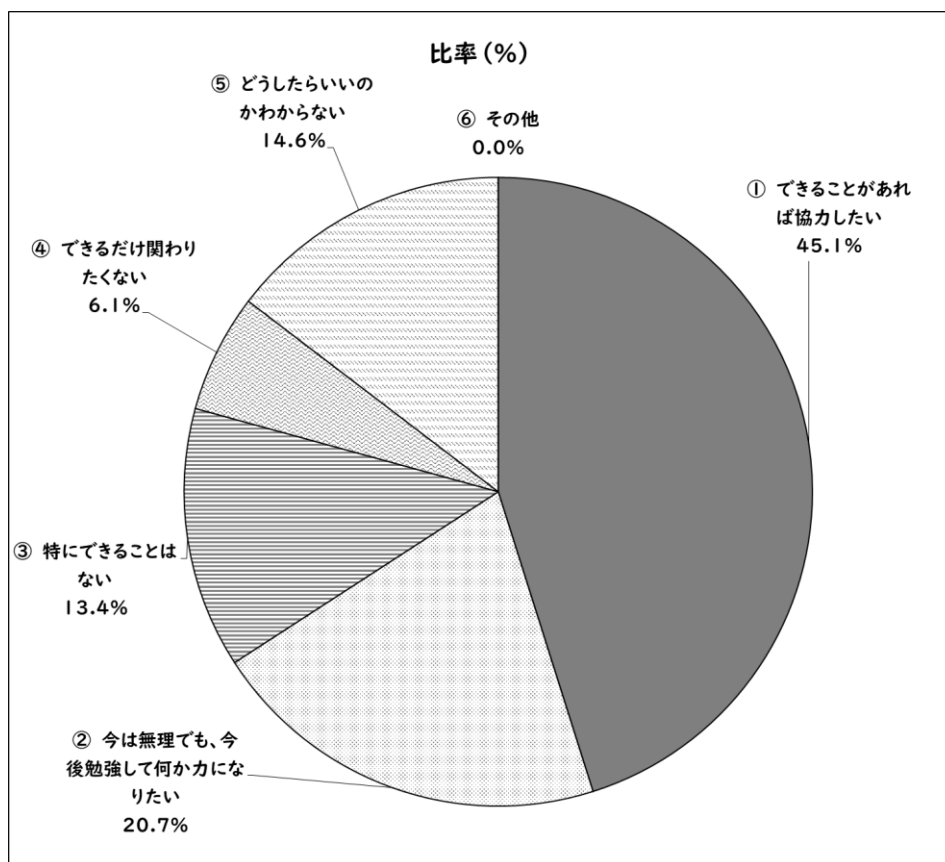
- 医療系に相談すると、すぐにテストやら結果だけで認知症と判断して、しかもアフターケアをしないが、福祉系はおおらかで「年とったらよくあることよね」「そうそう」と明るく受け流し、さっぱりとした対応をする傾向があるため、医療系より素人寄りの福祉系の相談が望ましい。全ての福祉系がそうとは限らないが。

問 10 認知症の人が近所にいた場合、あなたはどのように感じ、行動したいですか。
最もあてはまるものを1つ選択してください。

「できることがあれば協力したい 37 件 (45.1%)」が最も多く、「今は無理でも、今後勉強して何か力になりたい 17 件 (20.7%)」が次に多い結果となりました。

回答者数(人) 82
回答件数(件) 82

項目	回答数(件)	比率(%)	順位
① できることがあれば協力したい	37	45.1	1
② 今は無理でも、今後勉強して何か力になりたい	17	20.7	2
③ 特にできることはない	11	13.4	4
④ できるだけ関わりたくない	5	6.1	5
⑤ どうしたらいいのかわからない	12	14.6	3
⑥ その他	0	0.0	6



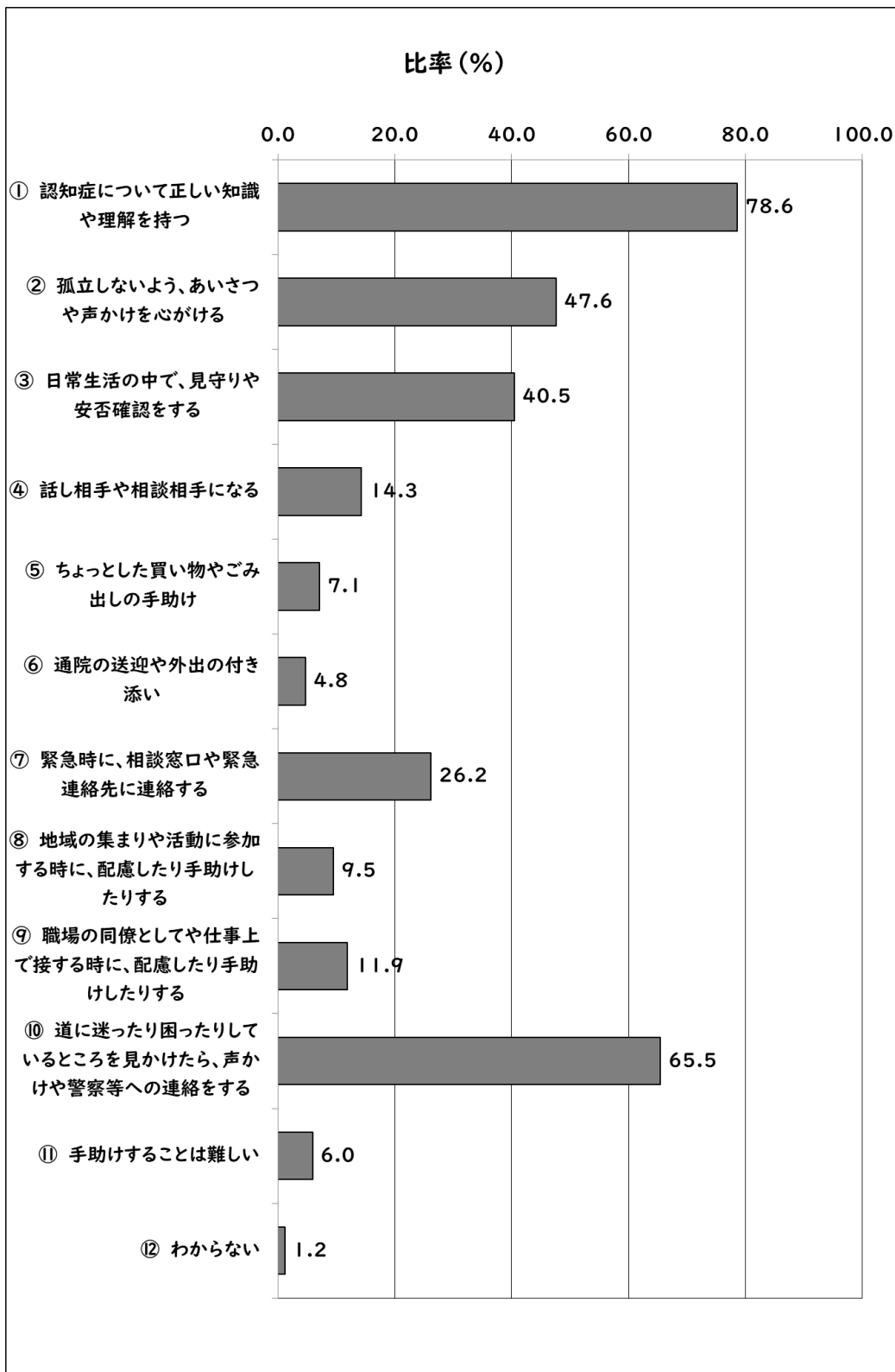
問 11 地域で生活している認知症の人やその家族が暮らしやすい社会を築くために、あなたができると思うことは何ですか。
あてはまるものを3つまで選択してください。

「認知症について正しい知識や理解を持つ 66 件(78.6%)」が最も多く、「道に迷ったり困ったりしているところを見かけたら、声かけや警察等への連絡をする 55 件(65.5%)」が次に多い結果となりました。

回答者数(人) 84

回答件数(件) 263

項目	回答数(件)	比率(%)	順位
① 認知症について正しい知識や理解を持つ	66	78.6	1
② 孤立しないよう、あいさつや声かけを心がける	40	47.6	3
③ 日常生活の中で、見守りや安否確認をする	34	40.5	4
④ 話し相手や相談相手になる	12	14.3	6
⑤ ちょっとした買い物やごみ出しの手助け	6	7.1	9
⑥ 通院の送迎や外出の付き添い	4	4.8	11
⑦ 緊急時に、相談窓口や緊急連絡先に連絡する	22	26.2	5
⑧ 地域の集まりや活動に参加する時に、配慮したり手助けしたりする	8	9.5	8
⑨ 職場の同僚としてや仕事上で接する時に、配慮したり手助けしたりする	10	11.9	7
⑩ 道に迷ったり困ったりしているところを見かけたら、声かけや警察等への連絡をする	55	65.5	2
⑪ 手助けすることは難しい	5	6.0	10
⑫ わからない	1	1.2	12

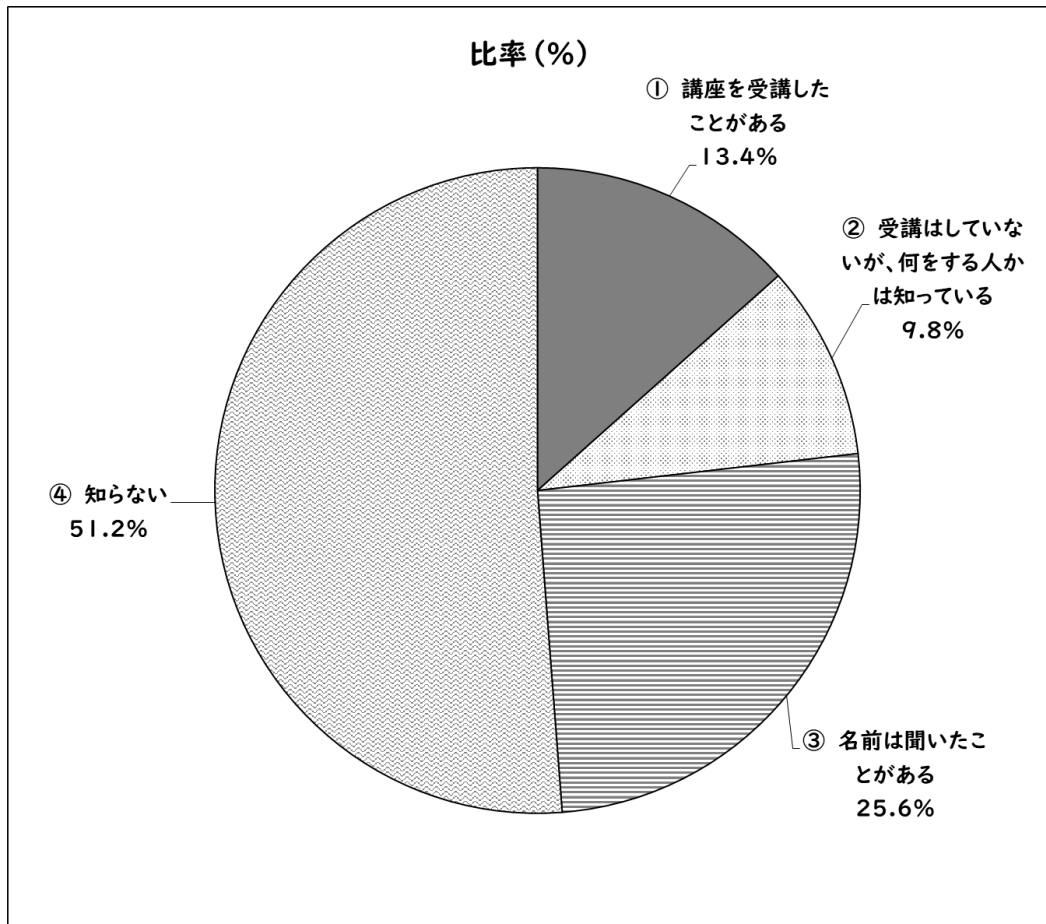


問 12 認知症サポーターについて知っていますか。
最もあてはまるものを1つ選択してください。

「知らない」が 42 件 (51.2%) となりました。

回答者数(人) 82
回答件数(件) 82

項目	回答数(件)	比率(%)	順位
① 講座を受講したことがある	11	13.4	3
② 受講はしていないが、何をする人かは知っている	8	9.8	4
③ 名前は聞いたことがある	21	25.6	2
④ 知らない	42	51.2	1

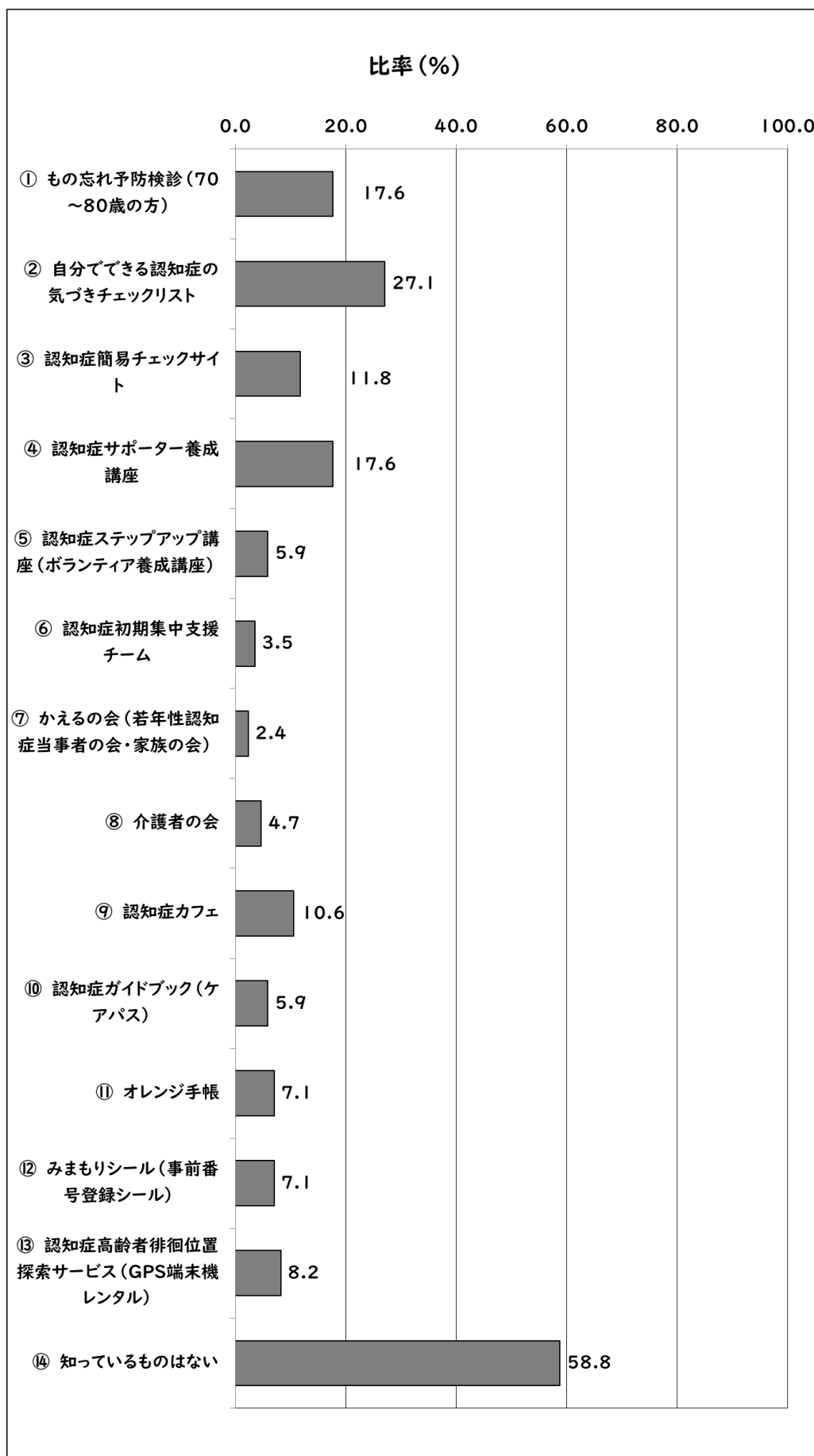


問 13 西東京市が行っている認知症施策について知っているものはありますか。
あてはまるものをすべて選択してください。

「知っているものはない」が 50 件 (58.8%) となりました。

回答者数(人) 85
回答件数(件) 160

項目	回答数(件)	比率(%)	順位
① もの忘れ予防検診(70~80歳の方)	15	17.6	3
② 自分でできる認知症の気づきチェックリスト	23	27.1	2
③ 認知症簡易チェックサイト	10	11.8	5
④ 認知症サポーター養成講座	15	17.6	3
⑤ 認知症ステップアップ講座(ボランティア養成講座)	5	5.9	10
⑥ 認知症初期集中支援チーム	3	3.5	13
⑦ かえるの会(若年性認知症当事者の会・家族の会)	2	2.4	14
⑧ 介護者の会	4	4.7	12
⑨ 認知症カフェ	9	10.6	6
⑩ 認知症ガイドブック(ケアパス)	5	5.9	10
⑪ オレンジ手帳	6	7.1	8
⑫ みまもりシール(事前番号登録シール)	6	7.1	8
⑬ 認知症高齢者徘徊位置探索サービス(GPS端末機レンタル)	7	8.2	7
⑭ 知っているものはない	50	58.8	1



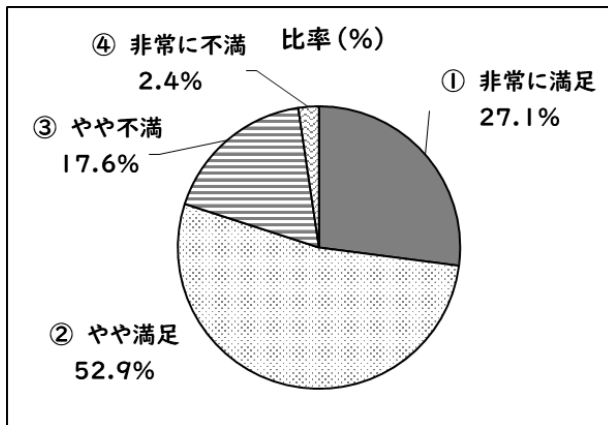
問 14 現在お住まいの住宅に関する満足度についてお伺いします。

①～③のそれぞれの項目について最もあてはまるものを1つ選択してください。

①広さ、部屋数、間取り

回答者数(人) 85
回答件数(件) 85

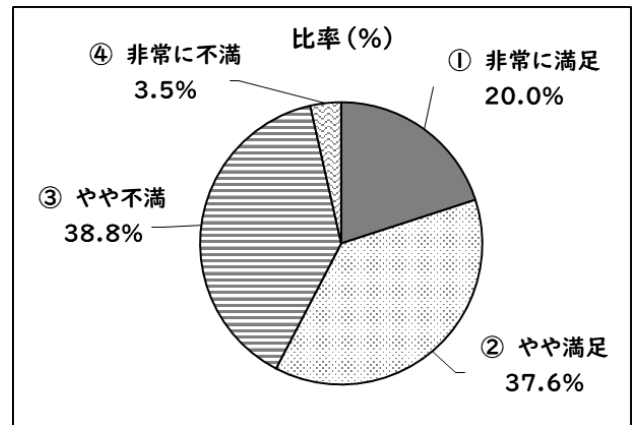
項目	回答数(件)	比率(%)	順位
① 非常に満足	23	27.1	2
② やや満足	45	52.9	1
③ やや不満	15	17.6	3
④ 非常に不満	2	2.4	4



②収納スペース

回答者数(人) 85
回答件数(件) 85

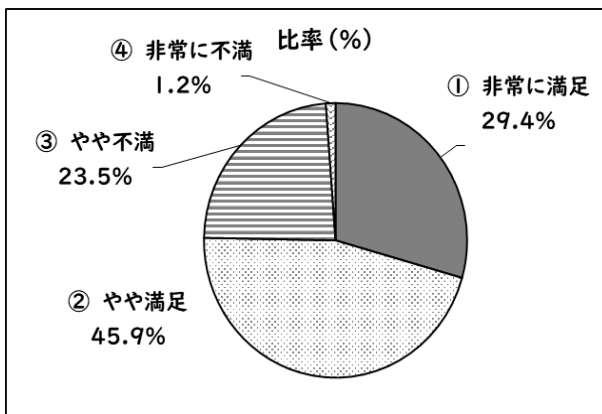
項目	回答数(件)	比率(%)	順位
① 非常に満足	17	20.0	3
② やや満足	32	37.6	2
③ やや不満	33	38.8	1
④ 非常に不満	3	3.5	4



③敷地の広さ

回答者数(人) 85
回答件数(件) 85

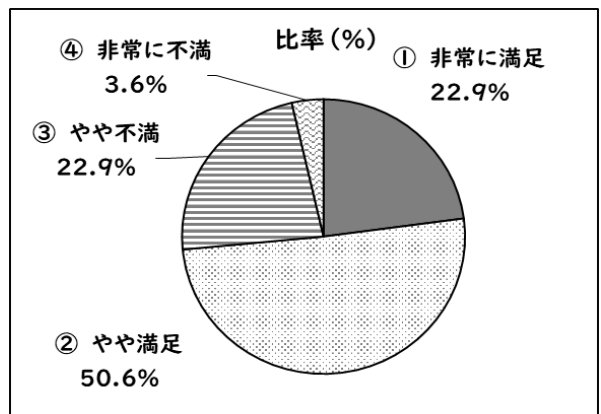
項目	回答数(件)	比率(%)	順位
① 非常に満足	25	29.4	2
② やや満足	39	45.9	1
③ やや不満	20	23.5	3
④ 非常に不満	1	1.2	4



④台所・浴室・便所の設備、広さ

回答者数(人) 83
回答件数(件) 83

項目	回答数(件)	比率(%)	順位
① 非常に満足	19	22.9	2
② やや満足	42	50.6	1
③ やや不満	19	22.9	2
④ 非常に不満	3	3.6	4

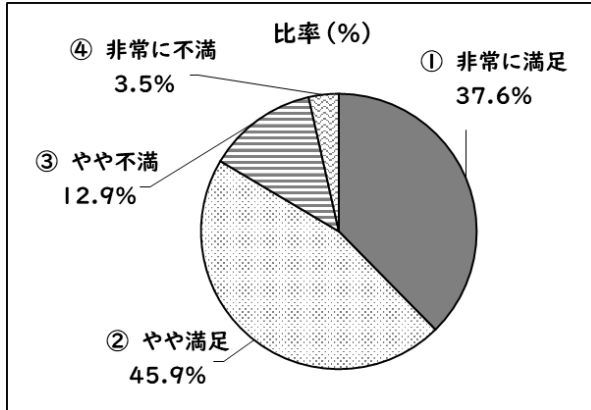


⑤冷暖房設備や給湯設備

回答者数(人)85

回答件数(件)85

項目	回答数(件)	比率(%)	順位
① 非常に満足	32	37.6	2
② やや満足	39	45.9	1
③ やや不満	11	12.9	3
④ 非常に不満	3	3.5	4

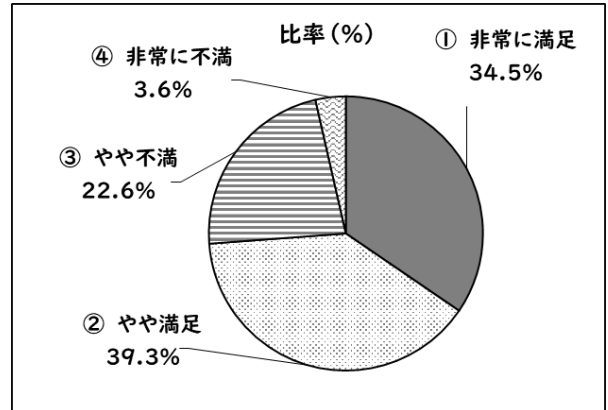


⑥耐震性

回答者数(人)84

回答件数(件)84

項目	回答数(件)	比率(%)	順位
① 非常に満足	29	34.5	2
② やや満足	33	39.3	1
③ やや不満	19	22.6	3
④ 非常に不満	3	3.6	4

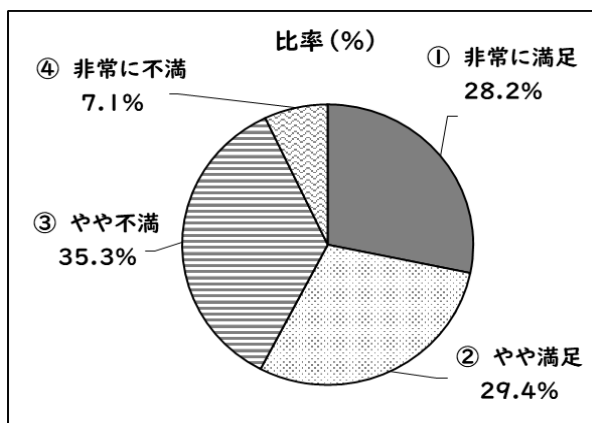


⑦遮音性や断熱性

回答者数(人)85

回答件数(件)85

項目	回答数(件)	比率(%)	順位
① 非常に満足	24	28.2	3
② やや満足	25	29.4	2
③ やや不満	30	35.3	1
④ 非常に不満	6	7.1	4

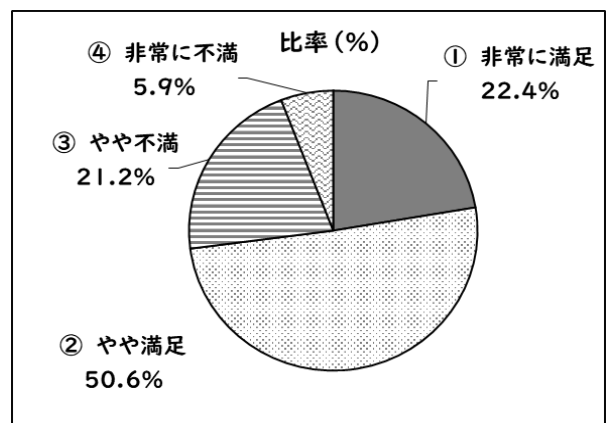


⑧内外装の質など

回答者数(人)85

回答件数(件)85

項目	回答数(件)	比率(%)	順位
① 非常に満足	19	22.4	2
② やや満足	43	50.6	1
③ やや不満	18	21.2	3
④ 非常に不満	5	5.9	4

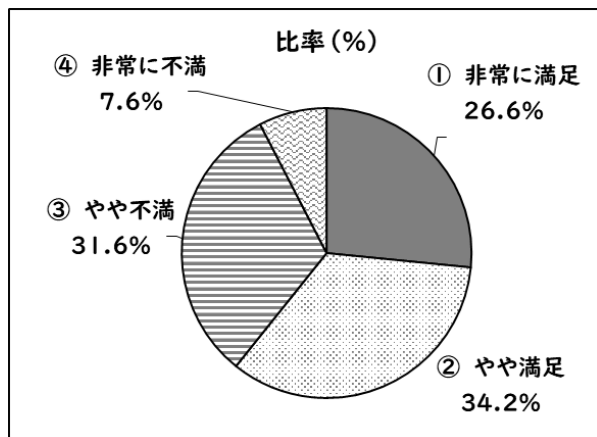


⑨ 駐車スペース

回答者数(人) 79

回答件数(件) 79

項目	回答数(件)	比率(%)	順位
① 非常に満足	21	26.6	3
② やや満足	27	34.2	1
③ やや不満	25	31.6	2
④ 非常に不満	6	7.6	4

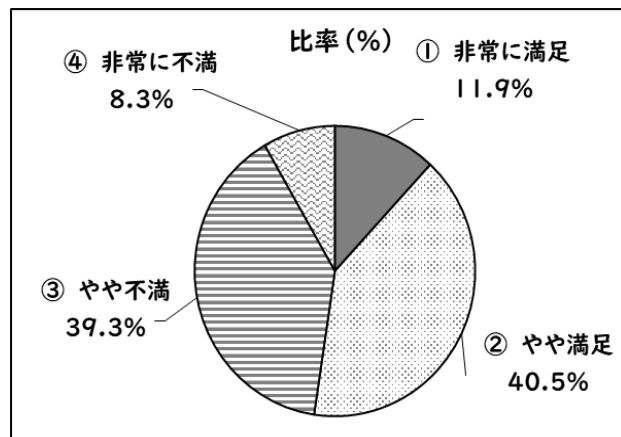


⑩ 高齢者等に配慮した設備

回答者数(人) 84

回答件数(件) 84

項目	回答数(件)	比率(%)	順位
① 非常に満足	10	11.9	3
② やや満足	34	40.5	1
③ やや不満	33	39.3	2
④ 非常に不満	7	8.3	4

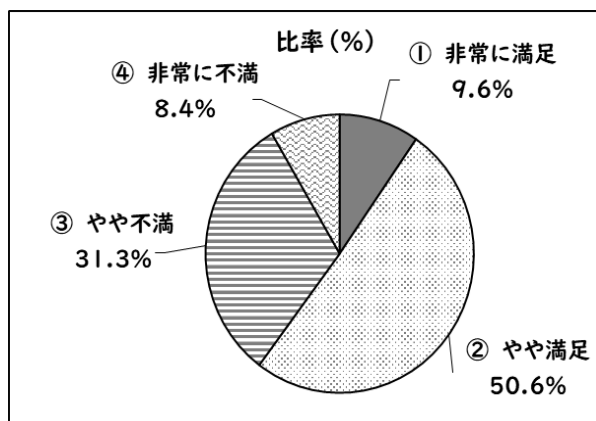


⑪ 省エネルギー・省資源への配慮

回答者数(人) 83

回答件数(件) 83

項目	回答数(件)	比率(%)	順位
① 非常に満足	8	9.6	3
② やや満足	42	50.6	1
③ やや不満	26	31.3	2
④ 非常に不満	7	8.4	4

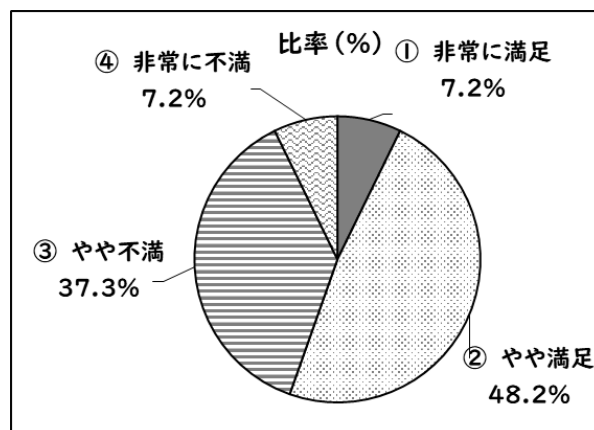


⑫ 地価や家賃の安さ

回答者数(人) 83

回答件数(件) 83

項目	回答数(件)	比率(%)	順位
① 非常に満足	6	7.2	3
② やや満足	40	48.2	1
③ やや不満	31	37.3	2
④ 非常に不満	6	7.2	3

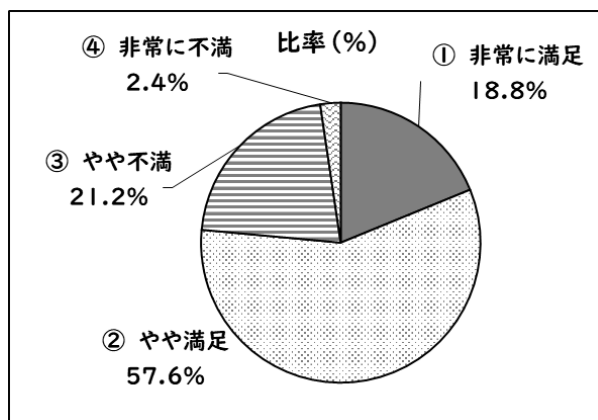


③住宅についての総合評価

回答者数(人)85

回答件数(件)85

項目	回答数(件)	比率(%)	順位
① 非常に満足	16	18.8	3
② やや満足	49	57.6	1
③ やや不満	18	21.2	2
④ 非常に不満	2	2.4	4



問 15 現在お住まいの地域の周辺環境に関する満足度についてお伺いします。

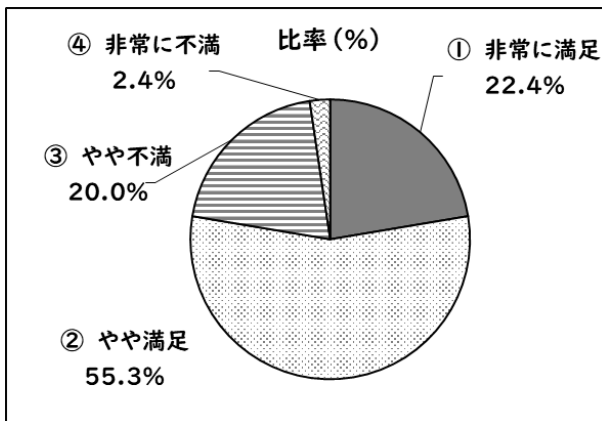
①～⑰のそれぞれの項目について最もあてはまるものを1つ選択してください。

①火災・地震・水害の安全性

回答者数(人)85

回答件数(件)85

項目	回答数(件)	比率(%)	順位
① 非常に満足	19	22.4	2
② やや満足	47	55.3	1
③ やや不満	17	20.0	3
④ 非常に不満	2	2.4	4

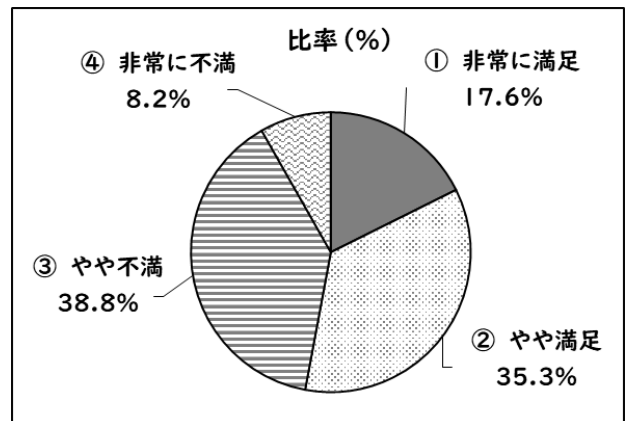


②周りの道路の安全性

回答者数(人)85

回答件数(件)85

項目	回答数(件)	比率(%)	順位
① 非常に満足	15	17.6	3
② やや満足	30	35.3	2
③ やや不満	33	38.8	1
④ 非常に不満	7	8.2	4

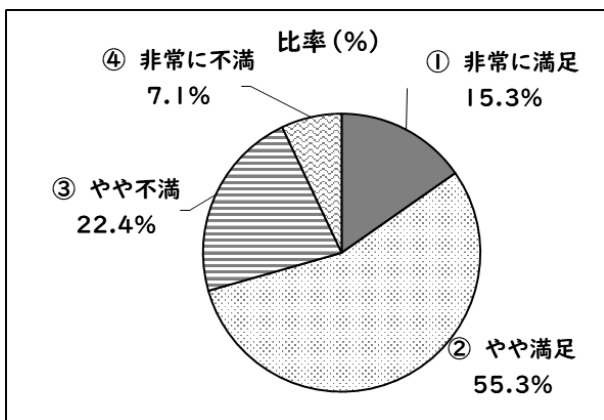


③騒音・大気汚染等に対する安心性

回答者数(人)85

回答件数(件)85

項目	回答数(件)	比率(%)	順位
① 非常に満足	13	15.3	3
② やや満足	47	55.3	1
③ やや不満	19	22.4	2
④ 非常に不満	6	7.1	4

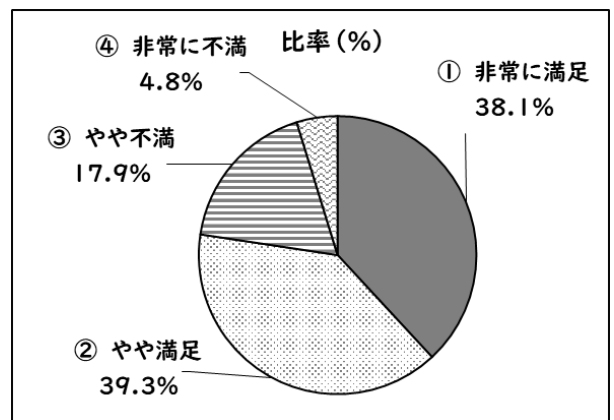


④日当たり・風通しなどの条件

回答者数(人)84

回答件数(件)84

項目	回答数(件)	比率(%)	順位
① 非常に満足	32	38.1	2
② やや満足	33	39.3	1
③ やや不満	15	17.9	3
④ 非常に不満	4	4.8	4

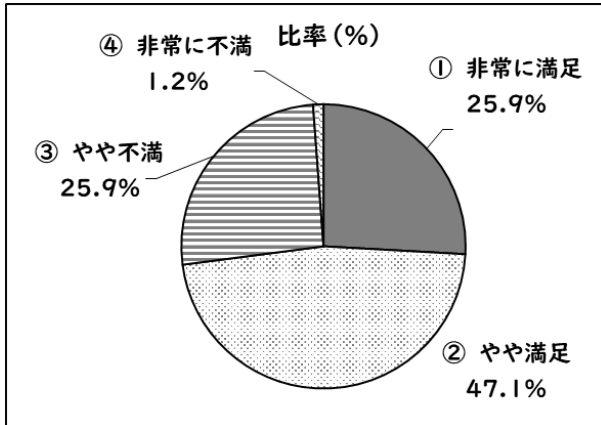


⑤汚水・ごみ処理などの衛生面

回答者数(人)85

回答件数(件)85

項目	回答数(件)	比率(%)	順位
① 非常に満足	22	25.9	2
② やや満足	40	47.1	1
③ やや不満	22	25.9	2
④ 非常に不満	1	1.2	4

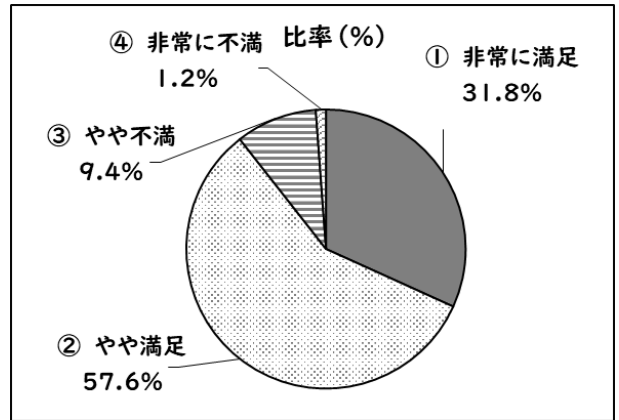


⑥通勤・通学などの便利さ

回答者数(人)85

回答件数(件)85

項目	回答数(件)	比率(%)	順位
① 非常に満足	27	31.8	2
② やや満足	49	57.6	1
③ やや不満	8	9.4	3
④ 非常に不満	1	1.2	4

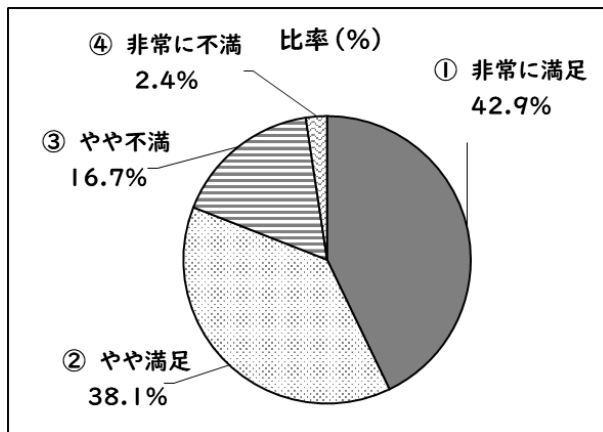


⑦買い物の便利さ

回答者数(人)84

回答件数(件)84

項目	回答数(件)	比率(%)	順位
① 非常に満足	36	42.9	1
② やや満足	32	38.1	2
③ やや不満	14	16.7	3
④ 非常に不満	2	2.4	4

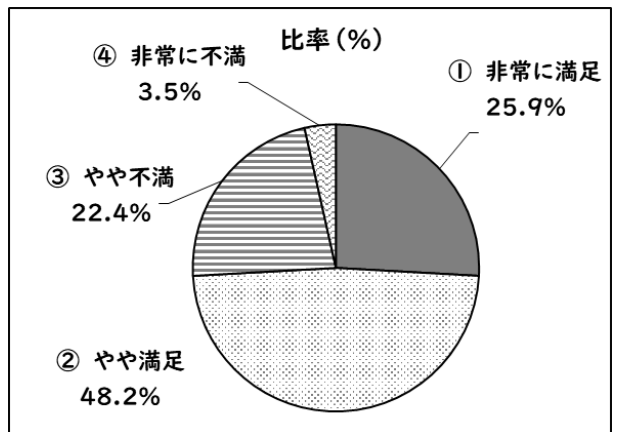


⑧病院・銀行などの便利さ

回答者数(人)85

回答件数(件)85

項目	回答数(件)	比率(%)	順位
① 非常に満足	22	25.9	2
② やや満足	41	48.2	1
③ やや不満	19	22.4	3
④ 非常に不満	3	3.5	4

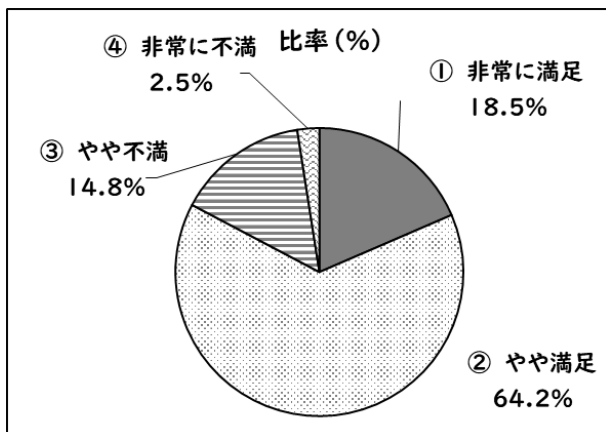


⑨保育所などの数

回答者数(人)81

回答件数(件)81

項目	回答数(件)	比率(%)	順位
① 非常に満足	15	18.5	2
② やや満足	52	64.2	1
③ やや不満	12	14.8	3
④ 非常に不満	2	2.5	4

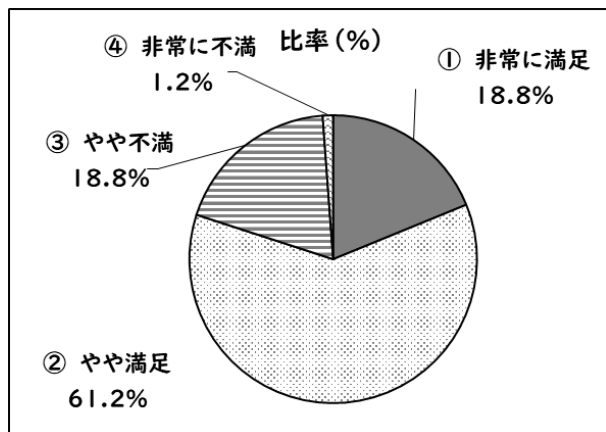


⑩図書館・公民館などの数

回答者数(人)85

回答件数(件)85

項目	回答数(件)	比率(%)	順位
① 非常に満足	16	18.8	2
② やや満足	52	61.2	1
③ やや不満	16	18.8	2
④ 非常に不満	1	1.2	4

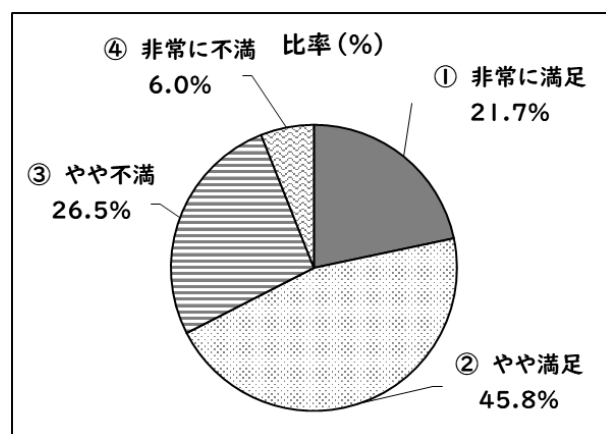


⑪子どもの遊び場・公園の数

回答者数(人)83

回答件数(件)83

項目	回答数(件)	比率(%)	順位
① 非常に満足	18	21.7	3
② やや満足	38	45.8	1
③ やや不満	22	26.5	2
④ 非常に不満	5	6.0	4

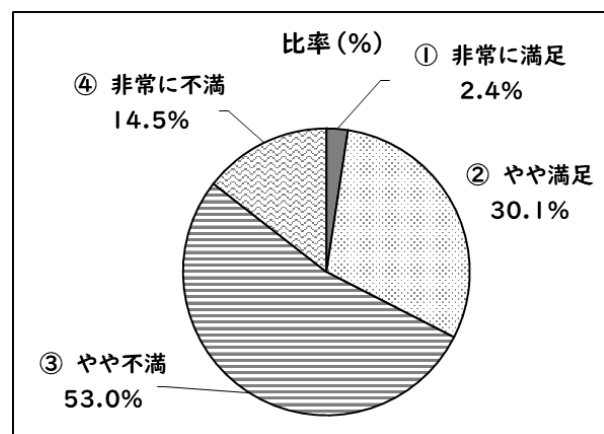


⑫娯楽・余暇施設の数

回答者数(人)83

回答件数(件)83

項目	回答数(件)	比率(%)	順位
① 非常に満足	2	2.4	4
② やや満足	25	30.1	2
③ やや不満	44	53.0	1
④ 非常に不満	12	14.5	3

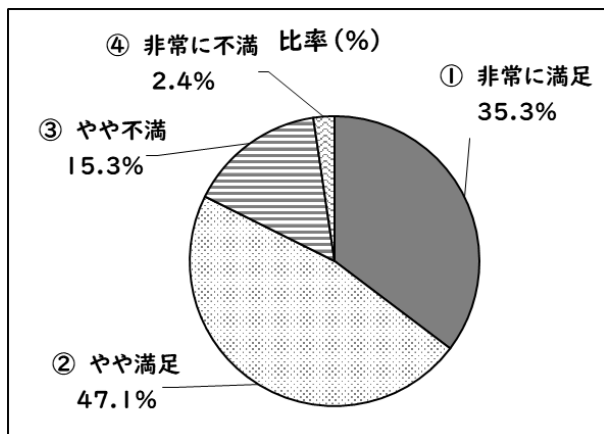


⑬緑の豊かさ・景観のよさ

回答者数(人)85

回答件数(件)85

項目	回答数(件)	比率(%)	順位
① 非常に満足	30	35.3	2
② やや満足	40	47.1	1
③ やや不満	13	15.3	3
④ 非常に不満	2	2.4	4

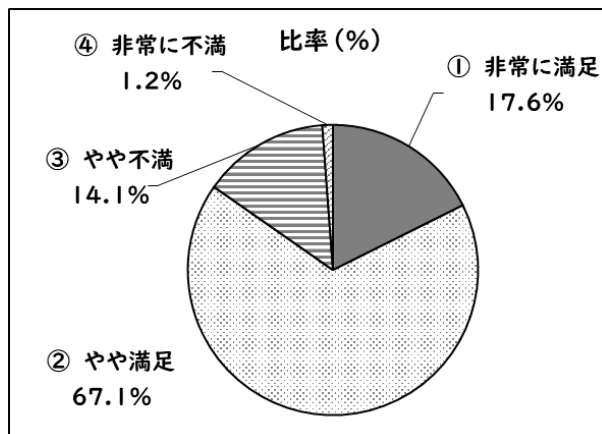


⑭街並み・家並みの雰囲気

回答者数(人)85

回答件数(件)85

項目	回答数(件)	比率(%)	順位
① 非常に満足	15	17.6	2
② やや満足	57	67.1	1
③ やや不満	12	14.1	3
④ 非常に不満	1	1.2	4

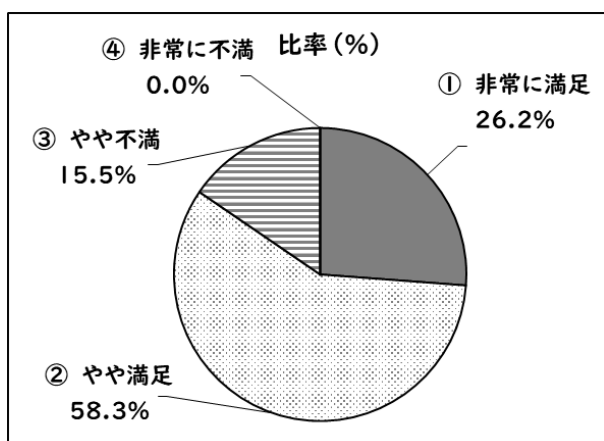


⑮治安のよさ

回答者数(人)84

回答件数(件)84

項目	回答数(件)	比率(%)	順位
① 非常に満足	22	26.2	2
② やや満足	49	58.3	1
③ やや不満	13	15.5	3
④ 非常に不満	0	0.0	4

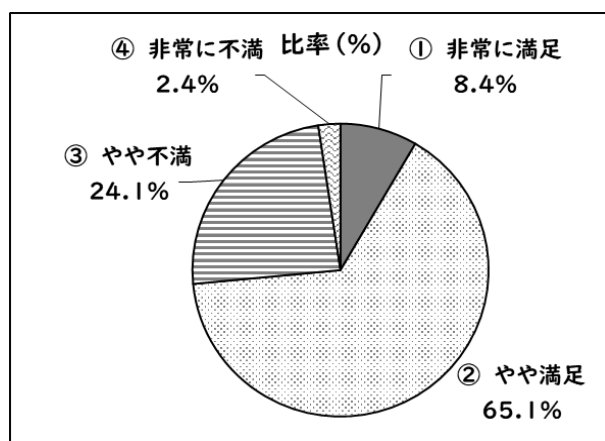


⑯福祉施設など福祉面での充実

回答者数(人)83

回答件数(件)83

項目	回答数(件)	比率(%)	順位
① 非常に満足	7	8.4	3
② やや満足	54	65.1	1
③ やや不満	20	24.1	2
④ 非常に不満	2	2.4	4

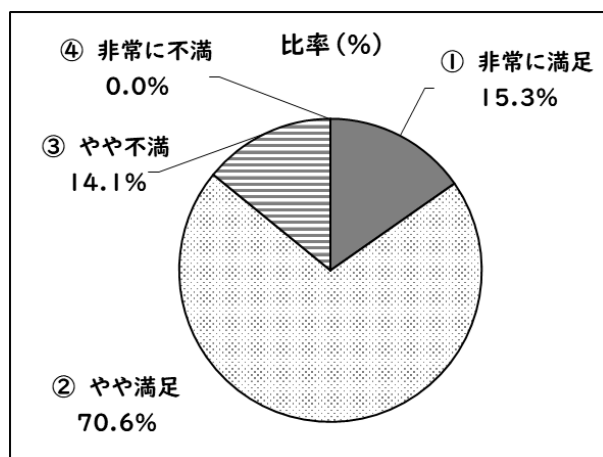


⑰住環境についての総合評価

回答者数(人)85

回答件数(件)85

項目	回答数(件)	比率(%)	順位
① 非常に満足	13	15.3	2
② やや満足	60	70.6	1
③ やや不満	12	14.1	3
④ 非常に不満	0	0.0	4



問16 現在の住宅に引き続きお住まいになりたいと思いますか。

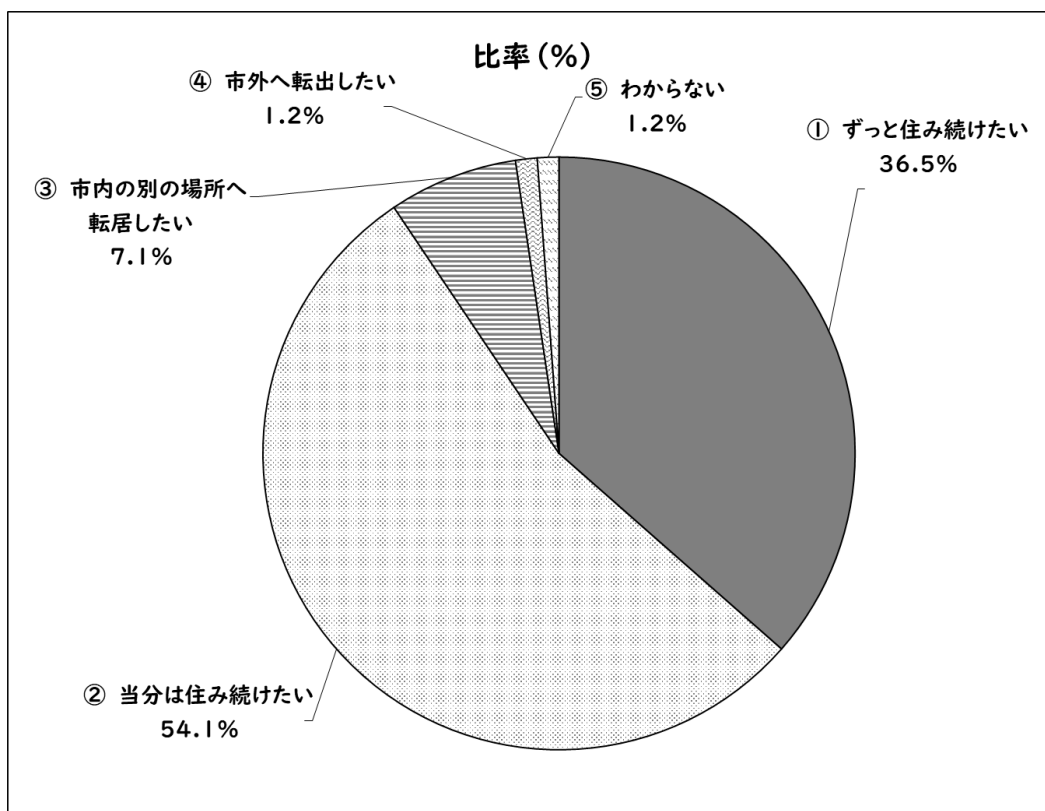
最もあてはまるものを1つ選択してください。また、その理由もお答えください。

「ずっと住みたい」・「当分は住みたい」を選んだ方が、合わせて9割を超える結果となりました。

回答者数(人)85

回答件数(件)85

項目	回答数(件)	比率(%)	順位
① ずっと住みたい	31	36.5	2
② 当分は住みたい	46	54.1	1
③ 市内の別の場所へ転居したい	6	7.1	3
④ 市外へ転出したい	1	1.2	4
⑤ わからない	1	1.2	4



【理由】

「1.ずっと住み続けたい」を選んだ方

<住環境について>

- 周辺の環境が良い・満足しているため(4件)
- 公園や緑などが多い(4件)
- 環境になじんでいる事と立地条件、家族との距離もお互いに保たれて将来を見据えても良い地域であると思うので
- 袋小路のため、静かな環境で、住み易いと思ってます。
- 住宅、住環境に不満はない点と住宅を購入している為転居は考えておりません。
- 近隣に緑が多く、野菜の直売所があちこちにあり、東京でありながら新鮮なとれたて野菜をふんだんに購入することが出来るので。

<利便性について>

- 買い物が便利(4件)
- 都心へのアクセスが良い(3件)
- 子育てしやすい(3件)
- 交通の利便性が高い(2件)
- 医療施設が近くにある(2件)
- 歩道の改良などが徐々に進んでいること。
- 財政も安定的である。
- 近くにお年寄りも多く、年齢を重ねても住みやすいのかなと思えるので。
- 緑もあり、駅前でコンパクトに必要なものが買い揃えられる
- スーパーも深夜迄営業している為、深夜帰宅帰りに非常に助かります。西東京市の市報や議会だよりも楽しく参考にさせて頂いております。
- 図書館がたくさんある。
- 駅に近いし、生活に便利だから。建物もマンションなのでエレベーターがあるし、最近リフォームもしたので取り敢えずは一人で生活できる間は住み続けたい。
- 駅まで徒歩圏内だし、西武&中央各線へのアクセス良好、公園・学校・病院・商業施設などインフラ整備も良く現在の居住地に満足しています。
- 高齢化と共に福祉面での充実をお願いします。
- 市庁舎が少し遠いので、出張所でも出来る事が増えると有り難いのですが・・・

<住宅について>

- 持ち家だから(2件)
- 気に入っている自宅だから(2件)
- 築年数も古く、不便も多くありますが、陽当たりの良い、風通しのある部屋に高齢の母が満足している様子なので、建て替えは出来ないと判断しています。今後は、少しでもバリアフリー化を進めてゆければと思います。
- 元気であるうちは済み続ける目的で、並走から家屋の手入れや屋根壁面などの修理と改装を心がけているため。
- 駐車場の狭さは気になるものの、総合的には満足しているため
- 注文住宅で自分達で間取りから設備を決め愛着があるから。

<人間関係について>

- ご近所がとても仲良く暮らせています。
- 地域の方との関わりや交友関係に助けられていると感じているからです。
- まわりに友人が多くいるから。

「2.当分は住み続けたい」を選んだ方

<住環境について>

- 全てにおいて程よいかんじて住みやすいから。
- 就職をして落ち着いたら他の地域に移り住んでも良いかと考えています。現在の市に不満があるというよりは東京よりも地方に出て満員電車等、ストレスのかからない環境で過ごしたいからです。
- 駅前で交通の便が良く、高層階なので、害虫・害獣の被害も少ない。
- 至るところに野菜の売店があるというのが非常に魅力的です。都心へのアクセスが良い街に住んでいるながら、新鮮な季節の野菜を食べることができるとというのがとても良いところだと思っています。吉祥寺に住んでいる友人に伝えたところ、休日に田無の野菜を買いに来るようになっていました。静かで飲食店も多く非常に住みやすいと考えているのですが、若い人が楽しめる場所がやや少ないように感じています。
- 周辺に公園が多く、満足している
- 保育園や職場も近くで、自然もあり、環境は住みやすいと思います。
- 今の住まいや環境が好きなので、可能であれば住み続けたいです。ただ、住まいの耐久年があとどれ位か不明なので、住めなくなったら転居になると思っています。

- 将来自立して家を出ることになるとは思うが、交通アクセスもそこそよく、必要な施設がそろっていて住みやすいと感じているから。
- 適度に緑があるし、夏にはカブトムシも見かける。
- 前頁で、総合してやや不満と述べたが、もう当所を生活拠点としており、「住めば都」で住み慣れてきたので。百点満点の住環境はなかなかないが、現時点では、少しばかりの短所は目をつむる事はできる。
- 西東京は勧められて来た場所なので最初の引越しの予定にはなかった土地でした。住んでみたら驚くほど住みやすく、このまま住みたいなーと思っていますが、自転車マナーが本当に悪く、後ろから来る自転車にベルを鳴らされることもしょっちゅうあり、何度も危ない目にあいます。道の広い武蔵野市あたりの方が住みやすいのかなと思うことが多々あります。
- 住みやすいから。紙ゴミの回収を週1回に増やしてほしいです。すぐくたまってしまふ。
- 家を購入したことと、こどもの学校諸々便利だと感じているのでそう思っています。古い建物だからか、敷地が広く、別棟との距離が離れており、人の目があまり気にならない。敷地が広い分雑草が生え放題だが、子供にとっては様々な虫と触れ合える良い環境である。

<住宅について>

- 持ち家であること。
- 立ち退きまでは住もうと考えている。
- 賃貸住宅なので家賃を払うことができるまでと考えている。
- 住宅ローンが残っている間は住む予定。

<不満・不自由がないなど>

- 特に困ってもいないから。
- 特に不自由は感じてない。(2件)
- 特に不満は無いので、出来る限り。(3件)
- 現在の生活環境に概ね満足しているため。

<引っ越す必要・理由がない>

- 引越しの必要を感じない
- 今の住まいに満足している訳ではないが、引っ越す理由もないため。
- 不満はあるが、住み慣れた場所であり、すぐに引っ越しが必要な事情がないから。
- 特に予定はない

<ライフステージ>

- 子どもが成人するまではあまり環境を変えたくないから(2件)
- 現在実家暮らしのため、就職が決まるまでは住むから
- 娘達が独立し、妻とセカンドライフに入るタイミングで、住まいは一度再考したい。

<その他>

- 親 兄弟 祖母 と 自宅周辺に親戚 家族がみんな住んでいるため
- 転居の余裕がないです。

「3.市内の別の場所へ転居したい」を選んだ方

- 駅に近く歳をとってバリアフリーの住宅に住みたい
- 学区は変わらず、もっと快適に過ごしたい
- 日当たりの良いエリアへ移動したいから。
- 小1の子供がサッカーが好きで、「リフティングなど練習を1日10分すれば上手くなる」という話を聞き、毎日、練習をしようとはりきっていたが、いざ練習をしようとするとボール使用可能の公園が遠い。ボール可の公園までの道が狭くて遠く、一人で行かせるのに危ない。マンション住まいなので、庭がある一戸建てに住むしか方法はないのか?と考えている。マンションの敷地内は、管理規約には明記はないものの、「子供が敷地内で遊んではいけない」との張り紙がしてある。街が子供に優しくなく感じる。長年住んでいる西東京市は住みやすくもあるが、お隣の小平市の公園の方がボール遊びのルールに寛容である。
- 子供が生まれ、手狭になったから
- 家が狭いため

「5.わからない」を選んだ方

- 子供の将来のこと、遠くに住む両親の事など色々な課題も多く、何をどうするのがベストか考え中なので。

問17 今後、西東京市が住宅に関して取り組むべきことは何だと思えますか。

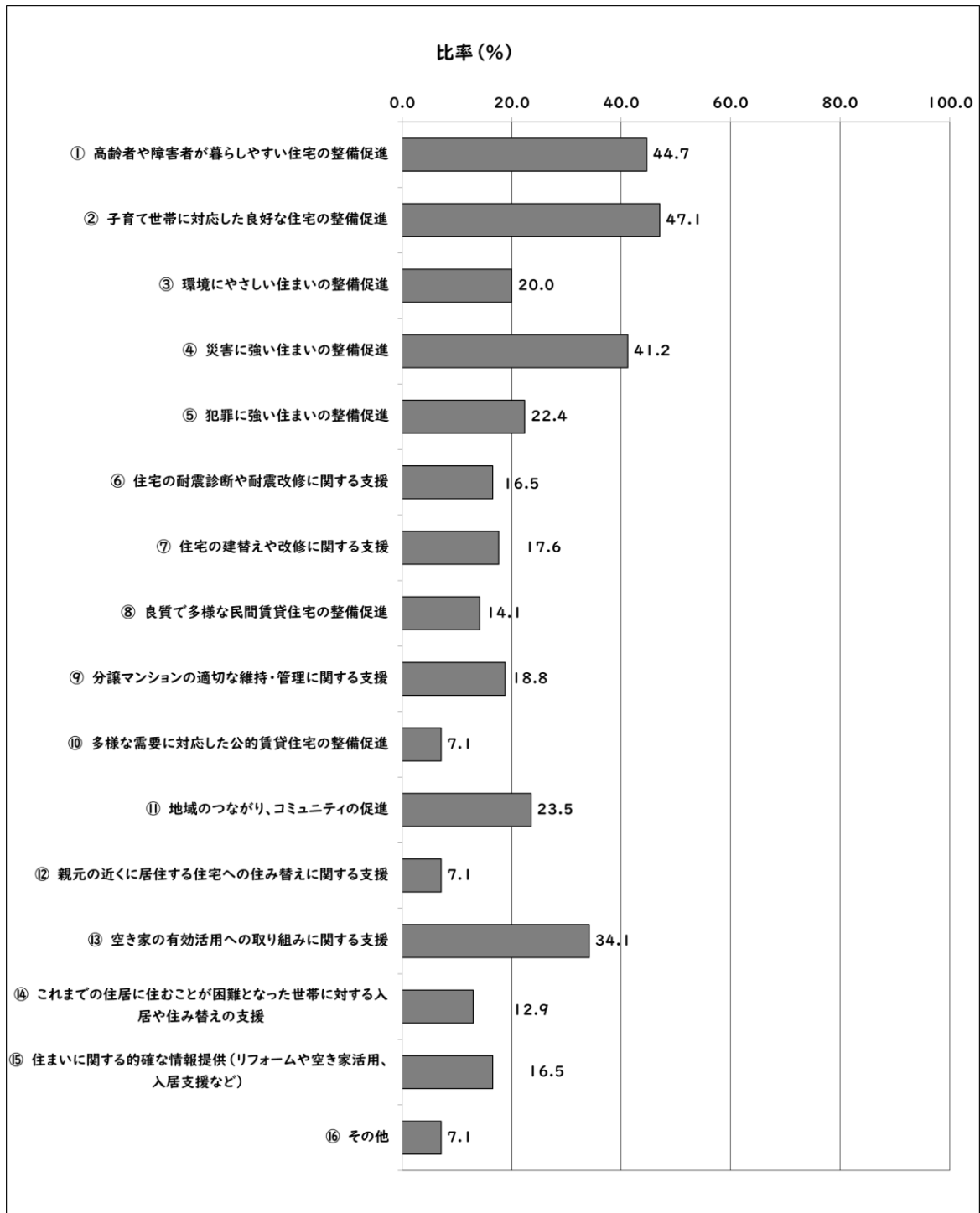
あてはまるものを3つまで選択してください。

「子育て世帯に対応した良好な住宅の整備促進 40 件(47.1%)」が最も多く、「高齢者や障害者が暮らしやすい住宅の整備促進 38 件(44.7%)」が次に多い結果となりました。

回答者数(人) 85

回答件数(件) 298

項目	回答数(件)	比率(%)	順位
① 高齢者や障害者が暮らしやすい住宅の整備促進	38	44.7	2
② 子育て世帯に対応した良好な住宅の整備促進	40	47.1	1
③ 環境にやさしい住まいの整備促進	17	20.0	7
④ 災害に強い住まいの整備促進	35	41.2	3
⑤ 犯罪に強い住まいの整備促進	19	22.4	6
⑥ 住宅の耐震診断や耐震改修に関する支援	14	16.5	10
⑦ 住宅の建替えや改修に関する支援	15	17.6	9
⑧ 良質で多様な民間賃貸住宅の整備促進	12	14.1	12
⑨ 分譲マンションの適切な維持・管理に関する支援	16	18.8	8
⑩ 多様な需要に対応した公的賃貸住宅の整備促進	6	7.1	14
⑪ 地域のつながり、コミュニティの促進	20	23.5	5
⑫ 親元の近くに居住する住宅への住み替えに関する支援	6	7.1	14
⑬ 空き家の有効活用への取り組みに関する支援	29	34.1	4
⑭ これまでの住居に住むことが困難となった世帯に対する入居や住み替えの支援	11	12.9	13
⑮ 住まいに関する的確な情報提供(リフォームや空き家活用、入居支援など)	14	16.5	10
⑯ その他	6	7.1	14



住宅に関する取組



*空き家対策について

市民の皆様が、安全に安心して住み続けられるよう、様々な空き家対策を実施しています。

令和4年12月1日からは、空き家を所有されている方と空き家の利活用を希望される方を繋ぐ仕組みとして、空き家情報登録制度「西東京市空き家バンク」を創設しました。



↑ 空き家に関する相談窓口等はこちら



↑ 「西東京市空き家バンク」についてはこちら

*耐震診断・耐震改修への助成

災害に強いまちづくりを推進するために、昭和56年5月31日以前に建築された木造住宅について、木造住宅を対象とした耐震診断や耐震改修等に要する費用の一部助成を行っています。



↑ 住宅の耐震・リフォームについてはこちら



*お部屋さがしについて

市内にお住まいで、お引越しをする必要があるけれど、様々な理由で引越し先が見つからない方について、西東京市内での住宅探しのお手伝いや保証委託契約のご案内などを行っています。



↑ 住宅探しのお手伝いについてはこちら



認知症に関する取組

*認知症サポーター・ボランティアとは

認知症サポーター養成講座を受けると、認知症サポーターとして認定されます。さらに、ステップアップ講座を受講すると、認知症サポーター・ボランティアとして登録することができます。認知症サポーター・ボランティアは、認知症サポーター養成講座や認知症カフェなど認知症の普及啓発や認知症の方々に関わるボランティア活動を行っています。



↑ 認知症サポーター・ボランティアの紹介動画



認知症の方やご家族の声を聞いて、「支援ができるよ!」という仲間が増えていくと…
認知症の方やご家族を支えるひとつのチームになるね!



まずは、「認知症サポーター養成講座」を受講してみよう!

認知症サポーターとは、認知症を正しく理解し、地域で生活している認知症の方や家族を見守り、自分でできる範囲で支援する方のことです。まずは、認知症とは何か、基本的なところから学んでみませんか。



← 認知症サポーター養成講座の詳細はこちら

こんな場所もあるよ!「認知症カフェ」

認知症の人やそのご家族だけでなく、地域の人、子どもから大人まで、福祉や医療の専門職等のスタッフも、誰でも気軽に集まることができる場所です。相互に情報を共有し、お互いを理解し合う場です。



← 認知症カフェの詳細はこちら



← その他西東京市の認知症に関する情報はこちら



西東京市