

議案第 49 号関係資料
平成 17 年 5 月 20 日
企画部 財政課

平成 17 年度西東京市予算の概要

目 次

1	平成17年度西東京市予算の規模	1
2	平成17年度一般会計当初予算	2
3	歳入歳出款別構成図	4
4	性質別経費対前年度比較表	5
5	節別対前年度比較表	6
6	平成17年度当初予算における普通建設事業	7
7	平成17年度市税の状況	12
8	三位一体の改革による市財政に及ぼす影響額	14
9	平成17年度主な一般財源の状況	15
	(参 考)	
	地方財政計画及び東京都予算	16
	平成17年度西東京市予算編成方針	17

1 平成17年度西東京市予算の規模

(単位：千円・%)

区 分	平成17年度 (A)	平成16年度 (B)	増 減 額 (A) - (B) (C)	増 減 率 (C) / (B)
一 般 会 計 (歳 出)	54,837,000	60,160,000	△ 5,323,000	△ 8.8
特 別 会 計 (歳 出)	(8,060,472)	(7,433,525)	(626,947)	(8.4)
	45,476,964	41,084,323	4,392,641	10.7
国民健康保険特別会計	(2,409,156)	(2,364,318)	(44,838)	(1.9)
	14,603,506	13,435,100	1,168,406	8.7
下水道事業特別会計	(2,563,000)	(2,670,000)	(△ 107,000)	(△ 4.0)
	4,591,728	4,593,110	△ 1,382	0.0
受託水道事業特別会計	1,404,266	1,649,894	△ 245,628	△ 14.9
中小企業従業員退職金等 共済事業特別会計	(110,618)	(111,516)	(△ 898)	(△ 0.8)
	149,430	201,566	△ 52,136	△ 25.9
老人保健（医療）特別会計	(864,088)	(764,439)	(99,649)	(13.0)
	13,512,459	12,989,257	523,202	4.0
駐車場事業特別会計	199,012	204,500	△5,488	△ 2.7
介護保険特別会計	(1,323,787)	(1,246,797)	(76,990)	(6.2)
	8,024,662	7,552,316	472,346	6.3
保谷駅南口地区第一種市街地 再開発事業特別会計	(789,823)	(276,455)	(513,368)	(185.7)
	2,991,901	458,580	2,533,321	552.4
合 計	(8,060,472)	(7,433,525)	(626,947)	(8.4)
	100,313,964	101,244,323	△ 930,359	△ 0.9

(注) () 内数値は、一般会計繰入金内書です。

2 平成17年度一般会計当初予算

(1) 歳入

(単位：千円・%)

款	平成17年度		平成16年度		増減額 (A)-(B)	伸率 (C)/(B)
	当初予算額(A)	構成比	当初予算額(B)	構成比		
1 市 税	26,962,266	49.2	26,275,503	43.7	686,763	2.6
2 地 方 譲 与 税	965,000	1.8	629,000	1.0	336,000	53.4
3 利 子 割 交 付 金	150,000	0.3	212,000	0.4	△62,000	△29.2
4 配 当 割 交 付 金	66,000	0.1	80,000	0.1	△14,000	△17.5
5 株式等譲渡所得割交付金	50,000	0.1	50,000	0.1	0	0.0
6 地 方 消 費 税 交 付 金	1,800,000	3.3	1,830,000	3.0	△30,000	△1.6
7 特別地方消費税交付金	1	0.0	1	0.0	0	0.0
8 自 動 車 取 得 税 交 付 金	337,000	0.6	350,000	0.6	△13,000	△3.7
9 地 方 特 例 交 付 金	1,173,000	2.1	1,126,000	1.9	47,000	4.2
10 地 方 交 付 税	2,200,000	4.0	2,900,000	4.8	△700,000	△24.1
11 交通安全対策特別交付金	28,000	0.1	26,000	0.0	2,000	7.7
12 分 担 金 及 び 負 担 金	431,140	0.8	419,405	0.7	11,735	2.8
13 使 用 料 及 び 手 数 料	400,779	0.7	403,836	0.7	△3,057	△0.8
14 国 庫 支 出 金	4,890,178	8.9	5,261,290	8.7	△371,112	△7.1
15 都 支 出 金	4,785,646	8.7	4,704,079	7.8	81,567	1.7
16 財 産 収 入	155,341	0.3	38,195	0.1	117,146	306.7
17 寄 附 金	1	0.0	1	0.0	0	0.0
18 繰 入 金	3,678,032	6.7	3,845,739	6.4	△167,707	△4.4
19 繰 越 金	300,000	0.5	120,000	0.2	180,000	150.0
20 諸 収 入	1,525,816	2.8	1,422,251	2.4	103,565	7.3
21 市 債	4,938,800	9.0	10,466,700	17.4	△5,527,900	△52.8
歳 入 合 計	54,837,000	100.0	60,160,000	100.0	△5,323,000	△8.8

(注) 各表等の構成比(%)については、表示単位未満を四捨五入したもので合計とは一致しない場合があります。

(2) 歳出

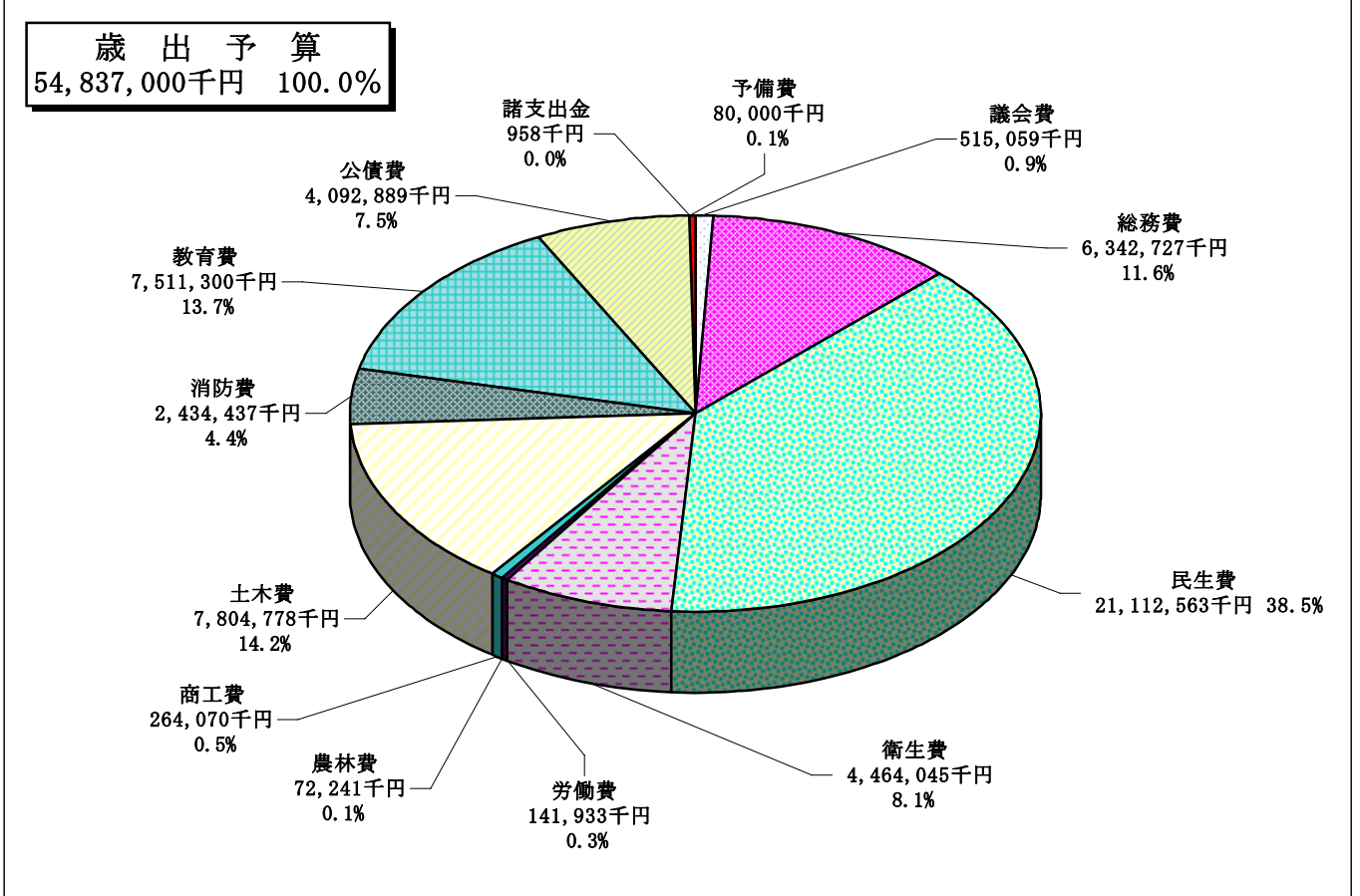
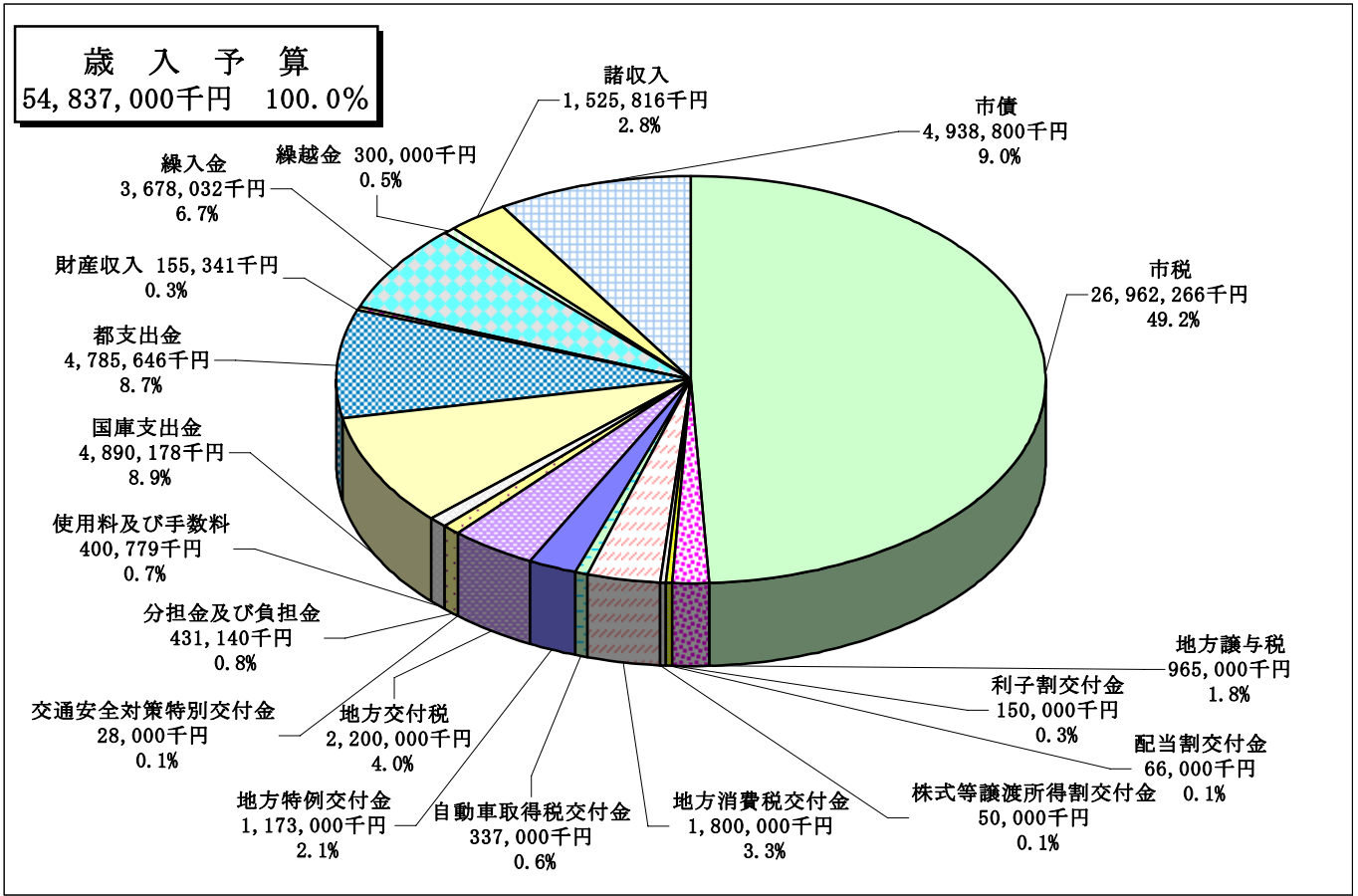
(単位：千円・%)

款	平成17年度		平成16年度		増減額 (A)-(B)	伸率 (C)/(B)
	当初予算額(A)	構成比	当初予算額(B)	構成比		
1 議会費	515,059	0.9	526,912	0.9	△11,853	△2.2
2 総務費	6,342,727	11.6	7,227,744	12.0	△885,017	△12.2
3 民生費	21,112,563	38.5	20,525,074	34.1	587,489	2.9
4 衛生費	4,464,045	8.1	5,519,475	9.2	△1,055,430	△19.1
5 労働費	141,933	0.3	143,049	0.2	△1,116	△0.8
6 農林費	72,241	0.1	69,744	0.1	2,497	3.6
7 商工費	264,070	0.5	359,991	0.6	△95,921	△26.6
8 土木費	7,804,778	14.2	7,742,667	12.9	62,111	0.8
9 消防費	2,434,437	4.4	2,821,273	4.7	△386,836	△13.7
10 教育費	7,511,300	13.7	7,006,518	11.6	504,782	7.2
11 公債費	4,092,889	7.5	8,135,884	13.5	△4,042,995	△49.7
12 諸支出金	958	0.0	1,669	0.0	△711	△42.6
13 予備費	80,000	0.1	80,000	0.1	0	0.0
歳出合計	54,837,000	100.0	60,160,000	100.0	△5,323,000	△8.8

(注) 各表等の構成比(%)については、表示単位未満を四捨五入したもので合計とは一致しない場合があります。

3 歳入歳出款別構成図

人口 1 人あたり 292,067 円
 1 世帯あたり 652,930 円
 [人口 187,755 人 世帯数 83,986 世帯 平成17年4月1日現在]



4 性質別経費対前年度比較表

(単位：千円・%)

区 分	平成17年度		平成16年度		増 減 額 (A)-(B) (C)	伸率 (C)/(B)
	金 額 (A)	構成比	金 額 (B)	構成比		
義 務 的 経 費	23,597,505	43.0	28,567,565	47.5	△4,970,060	△17.4
人 件 費	11,984,079	21.9	12,939,079	21.5	△955,000	△7.4
扶 助 費	7,520,537	13.7	7,492,602	12.5	27,935	0.4
公 債 費	4,092,889	7.5	8,135,884	13.5	△4,042,995	△49.7
投 資 的 経 費	5,640,211	10.3	6,532,746	10.9	△892,535	△13.7
普 通 建 設 事 業 費	5,640,211	10.3	6,532,746	10.9	△892,535	△13.7
補 助 事 業 費	1,288,480	2.3	1,387,635	2.3	△99,155	△7.1
単 独 事 業 費	4,351,731	7.9	5,145,111	8.6	△793,380	△15.4
そ の 他 の 経 費	25,599,284	46.7	25,059,689	41.7	539,595	2.2
物 件 費	9,547,414	17.4	9,633,028	16.0	△85,614	△0.9
維 持 補 修 費	183,715	0.3	187,200	0.3	△3,485	△1.9
補 助 費 等	7,506,255	13.7	7,570,209	12.6	△63,954	△0.8
一 部 事 務 組 合 に 対 す る も の	1,999,500	3.6	1,998,514	3.3	986	0.0
そ の 他 に 対 す る も の	5,506,755	10.0	5,571,695	9.3	△64,940	△1.2
積 立 金	152,517	0.3	48,304	0.1	104,213	215.7
投 資 及 び 出 資 金	0	0.0	0	0.0	0	0.0
貸 付 金	68,830	0.1	107,250	0.2	△38,420	△35.8
繰 出 金	8,060,553	14.7	7,433,698	12.4	626,855	8.4
予 備 費	80,000	0.1	80,000	0.1	0	0.0
合 計	54,837,000	100.0	60,160,000	100.0	△5,323,000	△8.8

(注) 各表等の構成比 (%) については、表示単位未満を四捨五入したもので合計とは一致しない場合があります。

5 節別対前年度比較表

(単位：千円・%)

区 分	平成 17 年度		平成 16 年度		増 減 額 (A)-(B) (C)	伸 率 (C)/(B)
	金 額 (A)	構成比	金 額 (B)	構成比		
1 報 酬	1,413,113	2.6	1,345,365	2.2	67,748	5.0
2 給 料	4,795,875	8.7	4,984,132	8.3	△188,257	△3.8
3 職 員 手 当 等	4,381,154	8.0	5,198,199	8.6	△817,045	△15.7
4 共 済 費	1,368,202	2.5	1,377,415	2.3	△9,213	△0.7
5 災 害 補 償 費	100	0.0	100	0.0	0	0.0
7 賃 金	510,408	0.9	490,562	0.8	19,846	4.0
8 報 償 費	222,245	0.4	251,353	0.4	△29,108	△11.6
9 旅 費	47,410	0.1	48,979	0.1	△1,569	△3.2
10 交 際 費	2,797	0.0	3,500	0.0	△703	△20.1
11 需 用 費	1,776,650	3.2	1,814,345	3.0	△37,695	△2.1
12 役 務 費	290,132	0.5	320,760	0.5	△30,628	△9.5
13 委 託 料	5,985,857	10.9	6,084,774	10.1	△98,917	△1.6
14 使用料及び賃借料	1,125,084	2.1	1,068,588	1.8	56,496	5.3
15 工 事 請 負 費	3,243,787	5.9	3,080,872	5.1	162,915	5.3
16 原 材 料 費	5,773	0.0	5,848	0.0	△75	△1.3
17 公 有 財 産 購 入 費	1,597,683	2.9	2,168,927	3.6	△571,244	△26.3
18 備 品 購 入 費	198,534	0.4	188,709	0.3	9,825	5.2
19 負担金補助及び交付金	7,319,811	13.3	7,976,710	13.3	△656,899	△8.2
20 扶 助 費	7,491,426	13.7	7,491,118	12.5	308	0.0
21 貸 付 金	68,830	0.1	107,250	0.2	△38,420	△35.8
22 補償補填及び賠償金	542,045	1.0	390,518	0.6	151,527	38.8
23 償還金利子及び割引料	4,153,597	7.6	8,196,542	13.6	△4,042,945	△49.3
24 投資及び出資金	0	0.0	0	0.0	0	0.0
25 積 立 金	152,517	0.3	48,304	0.1	104,213	215.7
27 公 課 費	3,417	0.0	3,432	0.0	△15	△0.4
28 繰 出 金	8,060,553	14.7	7,433,698	12.4	626,855	8.4
予 備 費	80,000	0.1	80,000	0.1	0	0.0
合 計	54,837,000	100.0	60,160,000	100.0	△5,323,000	△8.8

(注) 各表等の構成比 (%) については、表示単位未満を四捨五入したもので合計とは一致しない場合があります。

6 平成17年度当初予算における普通建設事業

(単位：千円)

款・事業名称等	事業費	財源内訳				
		国庫支出金	都支出金	地方債	その他特定財源	一般財源
2 総務費	90,672				43,645	47,027
田無庁舎等維持管理費	58,746				43,645	15,101
高架水槽更新工事	8,303					
放送設備改修工事	5,823					
食堂厨房機設置工事	975					
東伏見1号・2号分庁舎改修工事実施設計委託料	1,522					
東伏見1号・2号分庁舎改修工事監理委託料	893					
東伏見1号・2号分庁舎改修等工事	41,230					
保谷庁舎改修工事	28,783					28,783
代替店舗高圧電気波及び事故防止対策工事	1,443					1,443
こもればホール1階パントリー改修工事	1,700					1,700
3 民生費	729,599	77,489	105,429	373,500	143,915	29,266
知的障害者更生施設建設費補助金	6,087					6,087
在宅介護支援センター事業	3,229					3,229
自動車(低公害車)	1,520					
初度調弁	1,709					
認知症高齢者グループホーム整備事業費補助金	29,232		20,000		2,000	7,232
ひばりが丘福祉会館熱源器取替工事	25,883		22,000			3,883
老人憩いの家大広間等防音工事	2,000					2,000
住吉福祉会館建替事業	135,806			90,000	45,806	
実施設計委託料	8,074					
工作物等解体工事	3,771					
重油タンク設置工事	3,961					
用地取得費	120,000					
(仮称) こどもの総合支援センター等建設実施設計委託料	24,217				24,217	
こどもの発達センターひいらぎ仮設園庭等整備工事	1,856					1,856
園舎建替工事実施設計委託料(田無保育園)	7,113				7,113	
給湯器設置工事(すみよし保育園)	1,218				1,000	218
保育室改修工事(ひがしふしみ保育園)	3,952				3,900	52
園庭整備工事(すみよし・向台保育園)	1,410				1,000	410
プール改修工事(向台保育園)	1,179				1,100	79
みどり保育園整備事業	298,048	77,489	38,744	146,600	34,245	970
監理委託料	5,431					
園舎新築等工事	265,125					
仮園舎外構等工事	8,970					
初度調弁	18,522					
田無柳沢児童センター空調機設置工事	7,525				7,000	525
みどり児童センター工作室床改修工事	953					953
北原児童館整備事業	175,119		24,685	136,900	13,534	
監理委託料	4,200					
建設工事	164,619					
初度調弁	6,300					
保谷柳沢第二学童クラブ改修工事	2,300				2,000	300
中町学童クラブ冷暖房機改修工事	1,506				1,000	506
田無学童クラブ改修工事	966					966

款・事業名称等	事業費	財源内訳				
		国庫支出金	都支出金	地方債	その他特定財源	一般財源
4 衛生費	1,365					1,365
（仮称）リサイクルプラザ建設工事実施設計修正委託料	1,365					1,365
6 農林費	3,504					3,504
市民農園設置工事	3,504					3,504
8 土木費	2,793,273	84,000	239,542	721,000	1,190,639	558,092
放置禁止区域指定標識等設置工事	2,850					2,850
撤去自転車等保管所事業用地購入費（下保谷四丁目）（公社先行取得）	37,272					37,272
都市計画道路代替事業用地購入費（東町四丁目）（公社先行取得）	41,446					41,446
道路維持補修事業	97,456					97,456
路面補修等工事	64,198					
市道た第31号線路面補修工事	17,890					
市道ほ第343号線路面補修工事	13,774					
資材置場整備工事	1,594					
道路新設改良事業	236,795		35,700	42,000		159,095
実施設計委託料	13,500					
市道た第22・23号線歩道設置工事	7,574					
市道た第22・23号線歩道設置事業物件移転補償費	38,000					
市道た第27号線道路改良工事	17,261					
市道た第41号線道路改良工事	11,566					
市道た第90号線道路改良工事	4,604					
市道た第211号線道路改良工事	3,367					
市道た第329号線道路改良工事	6,759					
市道ほ第36号線道路改良工事	18,049					
市道ほ第119号線道路改良工事	7,934					
市道ほ第494・495号線道路改良工事	21,945					
ほ認定外道路改良工事	20,152					
住吉福祉会館周辺道路新設改良実施設計委託料	4,834					
住吉福祉会館周辺道路用地仮舗装工事	5,250					
住吉福祉会館周辺道路用地買収費	56,000					
交通安全施設維持管理費	7,804					7,804
道路反射鏡支柱建替等工事	2,292					
交差点鉋取替工事	3,782					
ガードレール・パイプ取替等工事	1,730					
交通安全施設整備事業	14,275					14,275
道路反射鏡設置工事	3,684					
道路区画線等設置工事	10,591					
私道整備工事	18,000					18,000
街路灯整備事業	12,956					12,956
設置工事	3,906					
器具等取替・移設工事	9,050					
白子川改修事業	72,972			67,700		5,272
改修工事	21,675					
補償代行工事	51,297					
ひばりヶ丘駅周辺まちづくり事業用地購入費（公社先行取得）	7,179					7,179
保谷駅バリアフリー化事業鉄道駅総合改善事業費補助金	96,000		36,782			59,218
3・4・15（旧3・4・12）号線街路事業	355,922	84,000	74,850	102,600	72,540	21,932
道路設計委託料	2,000					
土地鑑定委託料	1,400					
建物等調査算定委託料	100					
電線共同溝連系管路工事委託料	8,400					

款	事業名称等	事業費	財源内訳					
			国庫支出金	都支出金	地方債	その他特定財源	一般財源	
	測量等調査設計委託料	800						
	雨水管整備工事	77,000						
	道路及び電線共同溝築造工事	57,000						
	管理施設等整備工事	4,500						
	用地買収費	140,500						
	用地購入費（公社先行取得）	62,222						
	物件移転補償費	2,000						
	3・4・11（旧3・4・8の1）号線街路事業	734,150					732,600	1,550
	土地鑑定委託料	2,200						
	建物等調査算定委託料	1,900						
	測量等調査設計委託料	1,850						
	雨水管基本設計等委託料	13,500						
	管理施設等整備工事	4,200						
	用地買収費	345,000						
	物件移転補償費	365,500						
	3・4・13（旧3・4・10）号線街路事業	345,750					344,600	1,150
	土地鑑定委託料	600						
	建物等調査算定委託料	4,200						
	測量等調査設計委託料	3,250						
	管理施設等整備工事	1,200						
	用地買収費	246,500						
	物件移転補償費	90,000						
	3・4・21（旧3・4・18）号線街路事業測量等調査設計委託料	8,899					8,899	
	3・4・16（旧3・4・13）号線街路事業築造工事	4,000					4,000	
	一般排水施設整備事業	148,427		89,900				58,527
	一般排水施設補修工事	16,320						
	北原町一丁目地内雨水対策実施設計委託料	5,307						
	住吉町三丁目地内雨水対策実施設計委託料	13,104						
	柳沢四丁目地内雨水対策工事	61,239						
	都道233号線拡幅に伴う雨水人孔移設工事	1,050						
	市道た第195号線雨水対策工事	44,650						
	市道た第195号線雨水対策に伴う樹木移植工事	6,757						
	雨水浸透施設助成金	4,290						4,290
	公園水道施設設置実施設計委託料	462						462
	公園水道施設設置設置工事	4,620		2,310			2,000	310
	公園灯設置工事	613						613
	東伏見都市計画公園事業用地購入費（公社先行取得）	1,717						1,717
	（仮称）下野谷遺跡公園整備事業	535,545			508,700		26,000	845
	実施設計等委託料	4,680						
	用地買収費	530,865						
	花いっぱい運動用花壇設置工事	525						525
	東伏見市営住宅給水管取替工事	3,348						3,348
	9 消防費	53,081			31,000		15,000	7,081
	消防団詰所整備事業（第12分団）	36,215			31,000			5,215
	測量地盤調査委託料	1,744						
	実施設計委託料	834						
	監理委託料	988						
	新築工事	32,649						
	耐震性防火貯水槽設置工事（60t・1基）	8,085					8,000	85
	防災行政無線移設工事	1,221						1,221

款・事業名称等	事業費	財源内訳				
		国庫支出金	都支出金	地方債	その他特定財源	一般財源
防災備蓄倉庫（4基）	7,560				7,000	560
10教育費	1,968,717	259,911	95,000	1,320,500	228,500	64,806
学校LAN設置工事	13,125				13,000	125
小学校体育館大規模改造工事実施設計委託料（田無・芝久保小学校）	5,959				5,000	959
扇風機設置工事（けやきを除く全小学校）	13,600				13,000	600
プール用温水シャワー設置工事（中原小学校他2校）	8,484				8,000	484
図書室空調設備工事（泉小学校他5校）	28,644				28,000	644
校舎屋上防水工事（泉・上向台小学校）	26,516				26,000	516
プール飛込台撤去工事（保谷第一小学校）	1,329					1,329
インターホン設置工事（谷戸・けやき小学校）	1,474				1,000	474
音楽室空調機取替工事（中原小学校）	2,772				2,000	772
トップライト雨水止水工事（碧山小学校）	1,035				1,000	35
温水配管取替工事（東・本町小学校）	2,267				2,000	267
床改修工事（本町小学校）	1,061				1,000	61
天井スラブアスベスト吹付撤去工事設計委託料（東伏見小学校）	580				500	80
天井スラブアスベスト吹付撤去工事（東伏見小学校）	11,187				11,000	187
心身障害学級空調設備工事（東小学校）	4,100				4,000	100
通級学級教室改修工事	11,546				11,000	546
通級学級空調設備工事（東伏見小学校）	6,375				6,000	375
生ごみ処理機小屋設置工事	932					932
給食用備品	12,835				12,000	835
本町小学校拡張用地購入費（公社先行取得）	8,982					8,982
保谷第一小学校校舎床補強事業	53,206		45,100			8,106
監理委託料	1,231					
床補強工事	51,975					
中学校体育館耐震補強工事実施設計委託料（田無第四中学校）	1,826				1,000	826
扇風機設置工事（青嵐を除く全中学校）	6,304				6,000	304
プール用温水シャワー設置工事（明保中学校）	2,539				2,000	539
ガス管付設替工事（保谷中学校）	1,893				1,000	893
校舎雨水防水工事（ひばりが丘中学校）	4,200				4,000	200
青嵐中学校校舎建替事業	847,985	81,285	27,600	714,700		24,400
監理委託料	6,510					
校舎等解体工事	98,700					
校舎等建替工事	728,475					
仮設グラウンド整備工事	14,300					
田無第四中学校校舎耐震補強事業	57,278	25,426		30,200	1,000	652
監理委託料	2,153					
校舎耐震補強工事	55,125					
明保中学校体育館大規模改造事業	81,737			76,700	5,000	37
監理委託料	1,987					
体育館大規模改造工事	78,750					
暗幕等	1,000					
中央図書館・田無公民館自動ドア改修工事	868					868

款・事業名称等	事業費	財源内訳				
		国庫支出金	都支出金	地方債	その他特定財源	一般財源
中央図書館空調設備改修工事	947					947
ひばりが丘図書館自動ドア改修工事	838					838
総合型地域スポーツクラブ設立準備事業	9,174				8,000	1,174
グラウンド整備工事	6,734					
体育館改修工事	2,440					
向台運動場A面改修工事	1,659				1,000	659
芝久保第二運動場テニスコート改修工事	14,564				14,000	564
スポーツセンター改修事業	9,931				9,000	931
消防設備改修工事	4,891					
プールポンプ等交換工事	4,223					
第2体育室雨漏り改修工事	817					
(仮称)西東京市体育館建替事業	709,875	153,200	22,300	498,900	31,000	4,475
監理委託料	8,080					
建設工事	670,295					
初度調弁	31,500					
開放施設整備事業管理室等設置工事	1,090				1,000	90
合 計	5,640,211	421,400	439,971	2,446,000	1,621,699	711,141

【参考】平成16年度当初予算における普通建設事業	6,532,746	678,483	534,443	2,727,000	1,414,896	1,177,924
--------------------------	-----------	---------	---------	-----------	-----------	-----------

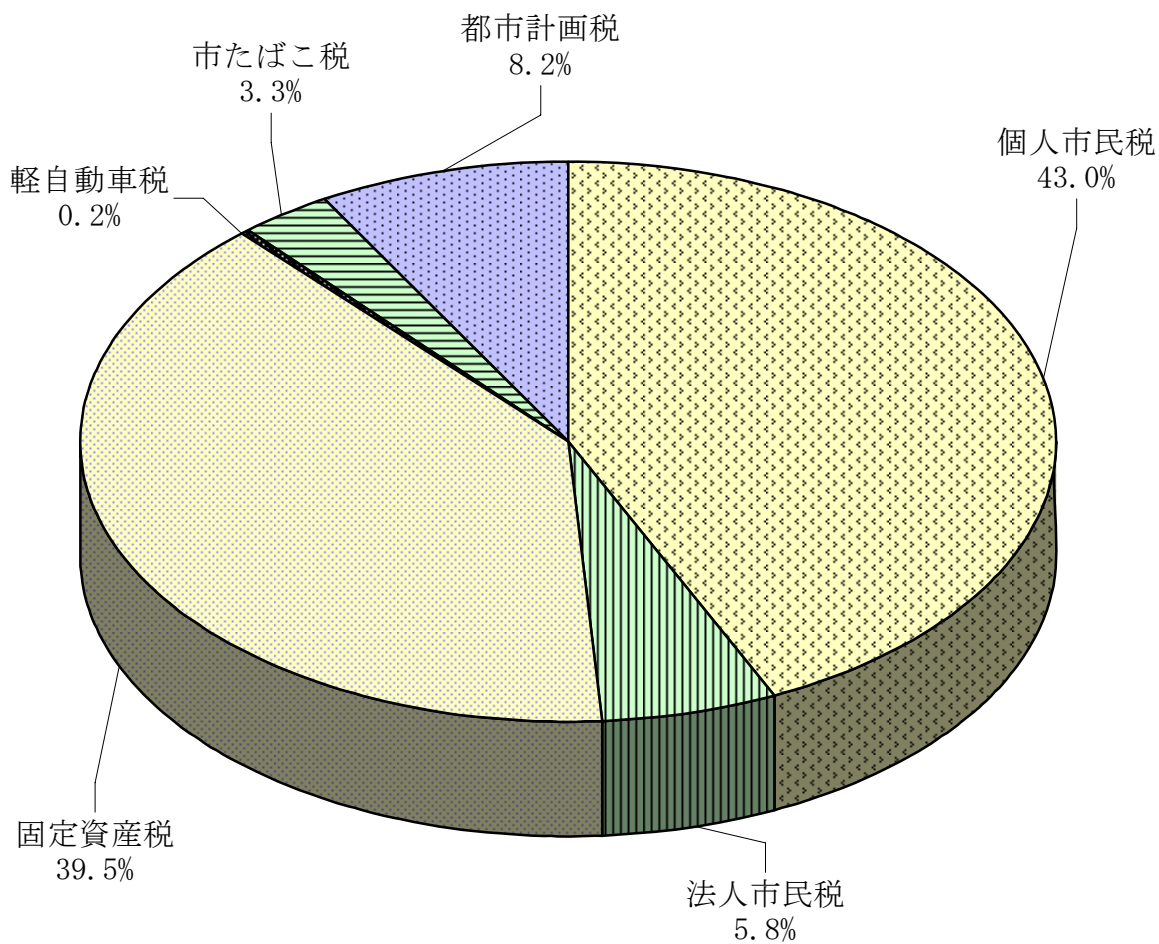
7 平成17年度市税の状況

(1) 平成17年度 市税収入に占める各税目の割合

(単位：千円)

個人市民税	法人市民税	固定資産税	軽自動車税	市たばこ税	都市計画税	合計
11,592,785	1,556,658	10,638,015	67,009	901,449	2,206,350	26,962,266

市税収入に占める各税目の割合



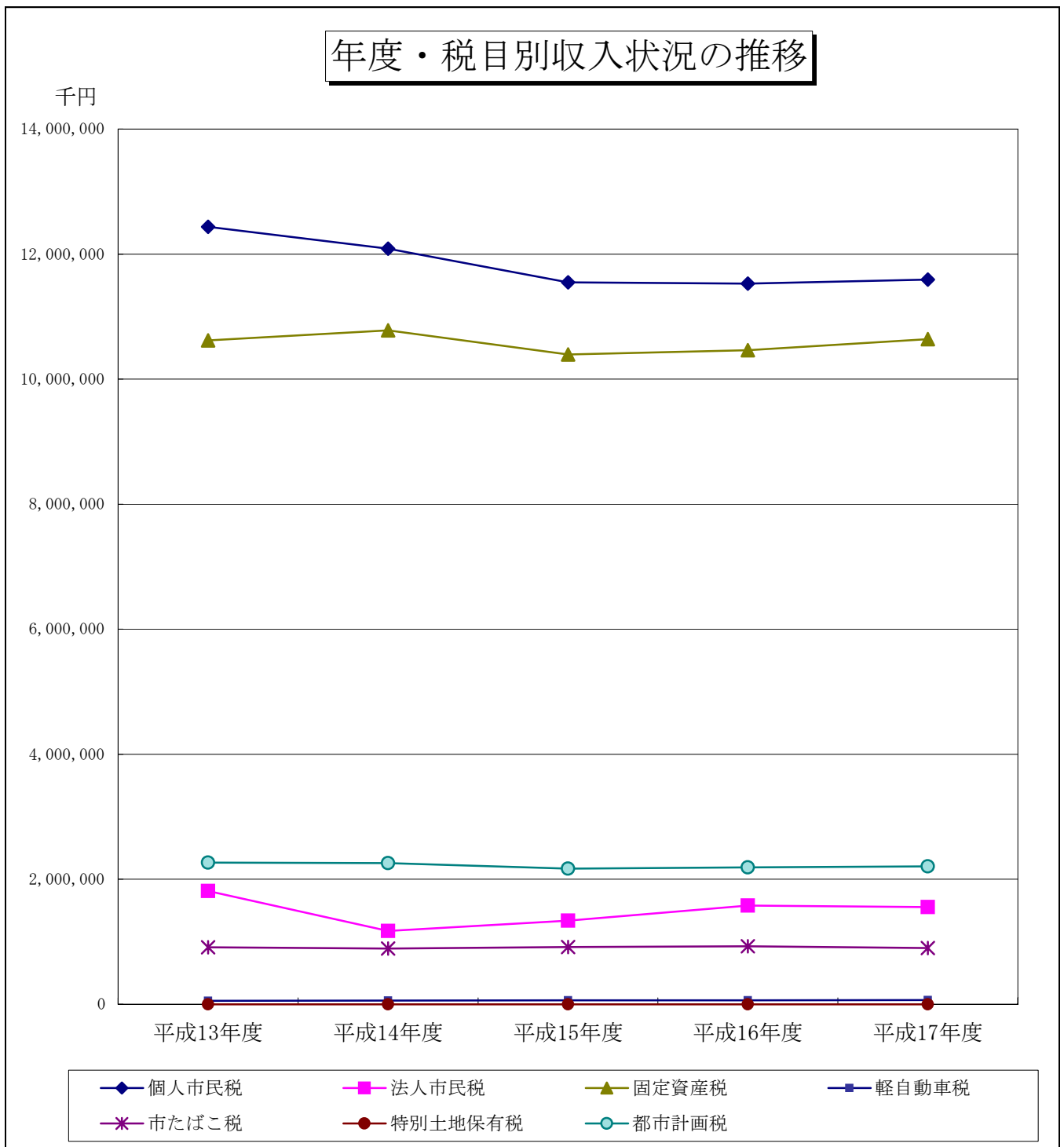
(注) 各表等の構成比 (%) については、表示単位未満を四捨五入したもので合計とは一致しない場合があります。

(2) 年度・税目別収入の推移

(単位：千円)

区 分	平成13年度	平成14年度	平成15年度	平成16年度	平成17年度
個人市民税	12,436,304	12,086,785	11,549,487	11,528,560	11,592,785
法人市民税	1,812,420	1,171,992	1,338,325	1,578,277	1,556,658
固定資産税	10,621,405	10,780,728	10,394,154	10,463,838	10,638,015
軽自動車税	58,022	60,122	62,375	64,036	67,009
市たばこ税	914,398	891,700	917,685	927,945	901,449
特別土地保有税	527	0	0	0	0
都市計画税	2,265,999	2,257,886	2,168,551	2,189,016	2,206,350
合 計	28,109,075	27,249,213	26,430,577	26,751,672	26,962,266

(注) 平成13年度から平成15年度までは決算額、平成16年度は決算見込額、平成17年度は当初予算額



8 三位一体の改革による市財政に及ぼす影響額

(1) 国庫補助金の削減

- ・税源移譲に結びつく国庫補助負担金の改革 1兆1,239億円
(うち一般財源化分は6,989億円、本市への影響見込額は下の表参照)

(単位：千円)

項 目	17年度当初予算額	16年度当初予算額	差引 (影響額)
国庫補助負担金の削減 (一般財源化)	29,166	101,216	△ 72,050
在宅福祉事業費補助金	0	13,346	△ 13,346
養護老人ホーム等保護費負担金	0	30,888	△ 30,888
母子保健衛生費負担金 (1歳6か月児健康診査負担金・3歳児健康診査負担金)	0	1,640	△ 1,640
児童保護費等補助金 (産休代替保育士費・延長保育促進事業費)	27,475	37,518	△ 10,043
要保護及び準要保護児童生徒援助費補助金 (うち準要保護児童生徒に対する援助分)	111	15,863	△ 15,752
農業委員会交付金	1,580	1,961	△ 381

- ・国庫補助負担金のスリム化 3,011億円 (本市への影響額不明)
- ・国庫補助負担金の交付金化 3,430億円 (本市への影響額不明)

(2) 税源の移譲及び補てん措置

- ・(1)のうち一般財源化分に対応した税源移譲 (所得譲与税) 6,910億円
- ・17年度分に16年度分の4,249億円を合わせた1兆1,159億円のうち、市町村分は2/5 (人口按分)

(単位：千円)

項 目	17年度当初予算額	16年度当初予算額	差引 (影響額)
税源移譲及び補てん措置 (所得譲与税)	636,000	302,000	334,000
所得譲与税 (平成17年度分)	394,000		394,000
所得譲与税 (平成16年度分)	242,000	302,000	△ 60,000

(3) 地方交付税制度の見直し

- ・地方交付税総額 (出口ベース) 対前年0.1%増
- ・臨時財政対策債 対前年23.1%減

(単位：千円)

項 目	17年度当初予算額	16年度実績額	差引 (影響額)
地方交付税制度の見直し	4,178,000	4,827,294	△ 649,294
普通交付税	2,100,000	2,123,994	△ 23,994
臨時財政対策債	2,078,000	2,703,300	△ 625,300

(単位：千円)

三位一体による影響額	17年度	16年度	差引 (影響額)
	4,843,166	5,230,510	△ 387,344

9 平成17年度主な一般財源の状況

(単位:千円)

主な歳入項目	平成17年度 当初予算額	平成16年度 当初予算額	増減額	備考
市 税	26,962,266	26,275,503	686,763	平成16年度決算見込額をベースに推計
うち市民税				
・個人	11,592,785	11,228,576	364,209	個人所得は引き続き低迷しているが、税制改正に伴う影響等により増
・法人	1,556,658	1,264,967	291,691	準大手法人の伸びによる増
うち固定資産税	10,638,015	10,634,531	3,484	家屋は大型マンション等の新規課税により増、土地は地価の下落傾向により減となり全体で前年度並
地方譲与税				
所得譲与税	636,000	302,000	334,000	国庫補助負担金の一般財源化(三位一体改革の影響に伴う増) ※国庫補助金の削減額は約7,200万円
自動車重量譲与税	245,000	244,000	1,000	東京都からの収入見込数値による
地方道路譲与税	84,000	83,000	1,000	〃
交付金				
利子割交付金	150,000	212,000	△ 62,000	東京都からの収入見込数値による
配当割交付金	66,000	80,000	△ 14,000	〃
株式等譲渡所得割交付金	50,000	50,000	0	〃
地方消費税交付金	1,800,000	1,830,000	△ 30,000	〃
特別地方消費税交付金	1	1	0	〃
自動車取得税交付金	337,000	350,000	△ 13,000	〃
地方特例交付金	1,173,000	1,126,000	47,000	恒久的減税の影響額に対する補填措置
交通安全対策特別交付金	28,000	26,000	2,000	16年度基準財政収入額による
地方交付税	2,200,000	2,900,000	△ 700,000	<ul style="list-style-type: none"> ●増要因: 合併特例債・臨財債の償還費算入及び三位一体改革に伴う国庫補助負担金の一般財源化による増等 ●減要因: 交付税が財政力の低い地方団体へ傾斜配分されることによる減等(税源移譲に伴い生じる団体間の収入格差を是正する措置) ●収入見込額: 以上の増減要因を踏まえ前年度実績並(普通21億円、特別1億円)を計上予定
市 債				
住民税等減税補てん債	414,800	5,081,700	△ 4,666,900	平成7・8年度借換債4,682,800の皆減
	(414,800)	(398,900)	(15,900)	※()は借換債を除いた額
臨時財政対策債	2,078,000	2,658,000	△ 580,000	地財計画による
合 計	36,224,067	41,218,204	△ 4,994,137	〃()は平成16年度借換債47億円の影響を除いた合計額
	(36,224,067)	(36,535,404)	(△ 311,337)	

(参 考)

地方財政計画及び東京都予算

1 平成17年度地方財政計画

項 目	金 額			17年度	16年度	15年度
	平成17年度	平成16年度	平成15年度	対前年度比	対前年度比	対前年度比
総 額	83兆7,687億円	84兆6,669億円	86兆2,107億円	△1.1 %	△1.8 %	△1.5 %
地 方 債	12兆2,619億円	14兆1,448億円	15兆 718億円	△13.3 %	△6.2 %	19.2 %
地方交付税	16兆8,979億円	16兆8,861億円	18兆 693億円	0.1 %	△6.5 %	△7.5 %

2 平成17年度東京都予算

会 計 名	平成17年度	平成16年度	比 較	
			金 額	増 減 率
一 般 会 計	5兆8,540億円	5兆7,080億円	1,460億円	2.6 %

3 平成17年度市町村振興交付金及び調整交付金予算額

項 目	金 額		対前年度比
	平成17年度	平成16年度	
振 興 交 付 金	70億円	70億円	0 %
調 整 交 付 金	210億円	190億円	10.5 %
計	280億円	260億円	7.7 %