

西東京市内各駅周辺自転車駐車場マップ

放置自転車は、歩行者の通行を妨げ交通事故の原因・防災活動の障害にもなります。通勤・通学等で自転車を利用する際はみんなの迷惑にならないよう、必ず自転車駐車場をご利用ください。
 市では条例により放置自転車・放置原付バイクの撤去を行っています。返還の際には自転車2千円、原付バイク3千円を徴収します。自転車駐車場の月極料金は1か月2千円前後、一時利用でも100円で安心して駐輪できます。駐車場によっては、原付バイク等も駐車できますので、是非ご利用ください。

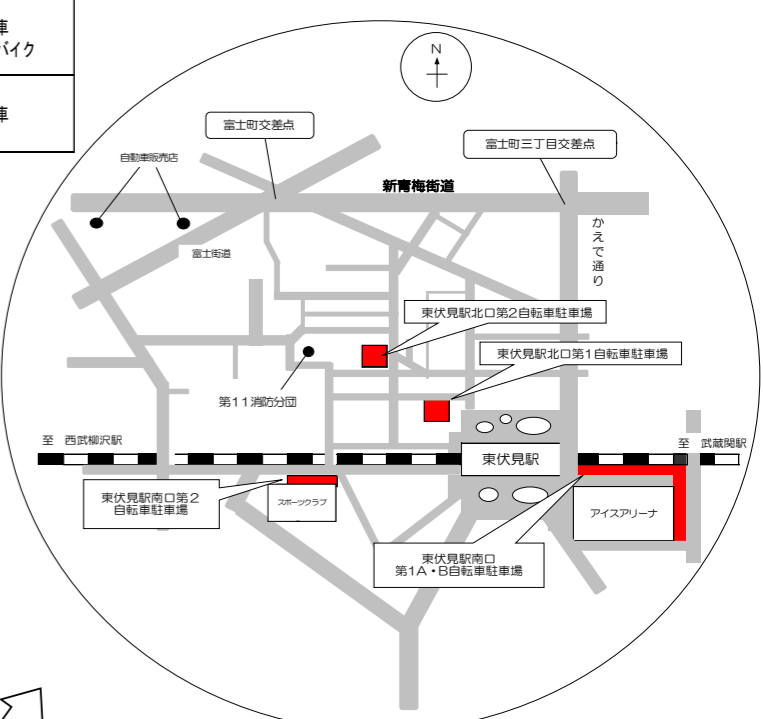
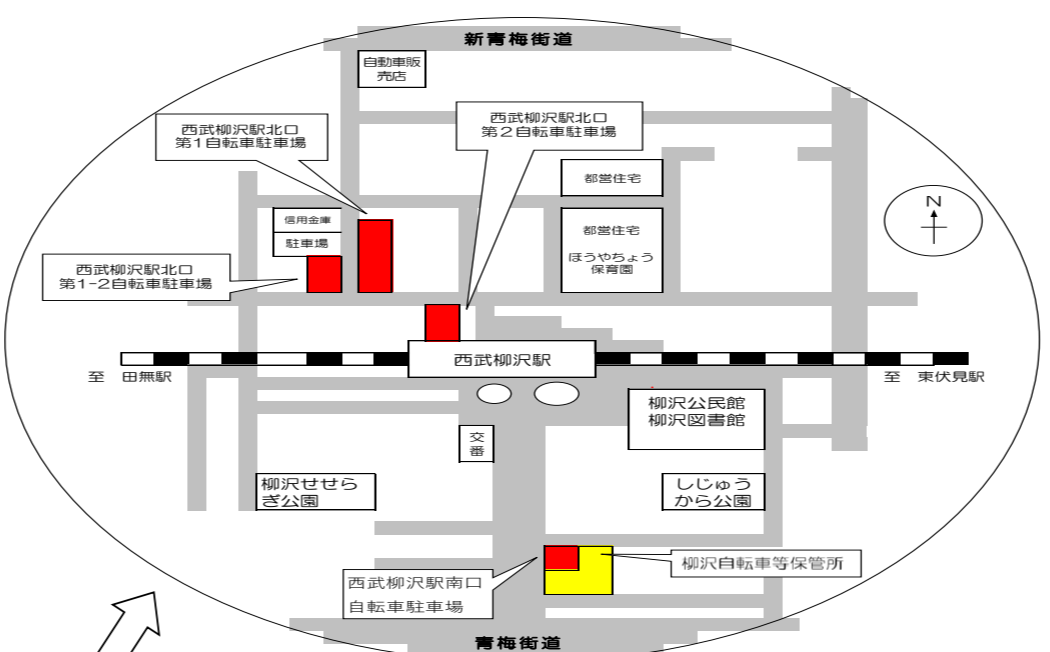
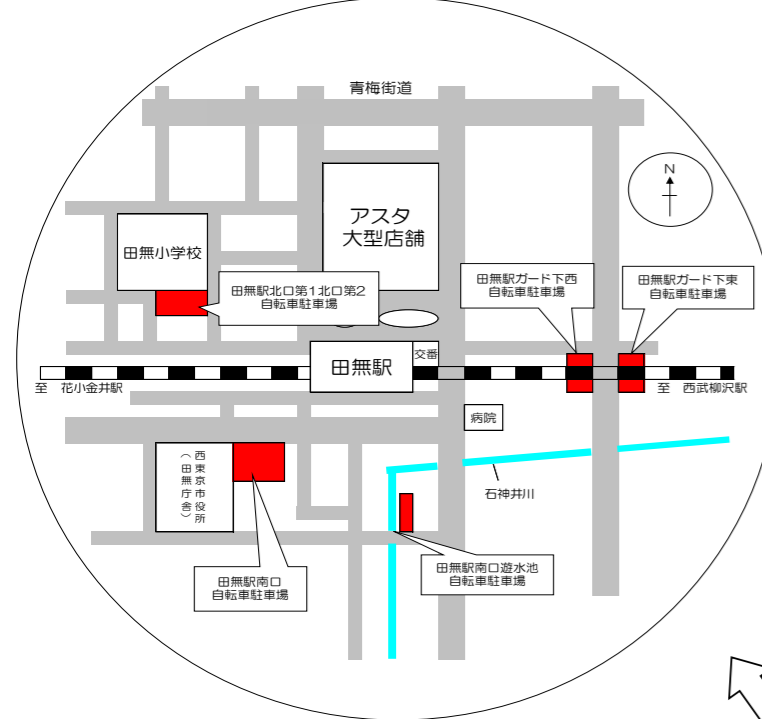
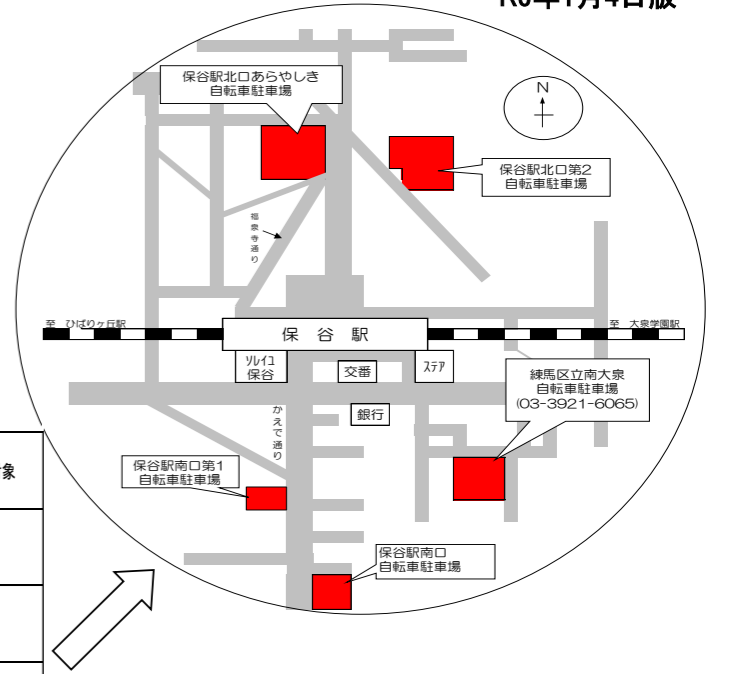
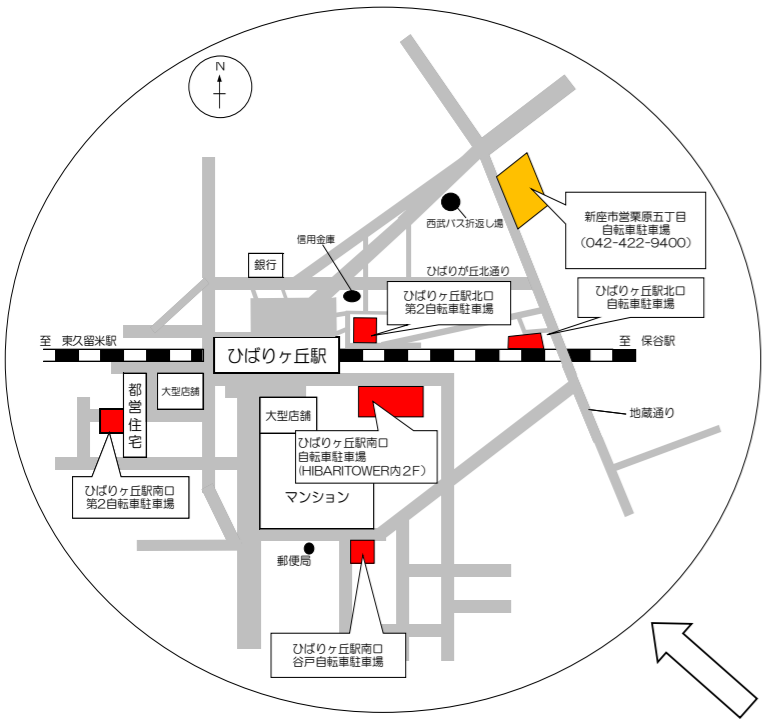
※有料自転車駐車場の管理・運営は、公益財団法人自転車駐車場整備センターで行っております。

- 【お問い合わせ】
- ・各自転車駐車場(下記表に記載)
 - ・有料自転車駐車場について:公益財団法人自転車駐車場整備センター(03-6262-5322)
 - ・無料自転車駐車場について:西東京市交通課駐輪駐車対策係(042-438-4057)

ひばりヶ丘駅周辺自転車駐車場一覧

保谷駅周辺自転車駐車場一覧

駅口	名称	料金		利用時間	利用対象	駅口	名称	料金		利用時間	利用対象	
		月極	一時利用					月極	一時利用			
北口	北口第2自転車駐車場 (電話 424-9606)	2,300円	100円	24時間	自転車	北口	北口あらしき自転車駐車場 (電話 425-4063)	2,300円	100円	4:00~翌1:30	自転車	
	北口自転車駐車場 (電話 424-9606)	2,000円	100円				北口第2自転車駐車場 (電話 438-1723)	2,000円~2,300円	100円			
	南口第2自転車駐車場 (電話 425-7496)	1,800円						月極 原付バイク (3,000円) 原付以外のバイク 3,500円 一時利用 200円	24時間			125ccまでのバイク
南口	南口谷戸自転車駐車場 (電話 425-7496)	2,000円	100円	24時間	自転車	南口	南口自転車駐車場 (電話 422-2835)	1,600円~2,000円 (3,000円)	100円 (200円)	24時間	自転車 原付バイク	
	南口自転車駐車場 (HIBARITOWER内2F) (電話 425-4633)	2,300円	100円				南口第1自転車駐車場 (電話 422-2835)	100円	24時間			自転車



田無駅周辺自転車駐車場一覧

西武柳沢駅周辺自転車駐車場一覧

東伏見駅周辺自転車駐車場一覧

駅口	名称	料金		利用時間	利用対象
		月極	一時利用		
北口	北口第1自転車駐車場 (電話 468-2697)	800円~2,000円 (3,000円)	100円 (200円)	24時間	自転車
		原付バイク (3,000円) 原付以外のバイク 3,500円	200円		
	北口第2自転車駐車場 (電話 468-2697)	800円~2,000円	100円	24時間	自転車
		無料			
南口	南口自転車駐車場 (電話 468-5535)	500円~2,000円 (3,000円)	100円 (200円)	24時間	自転車 原付バイク
		無料			

駅口	名称	料金		利用時間	利用対象
		月極	一時利用		
北口	北口第1自転車駐車場 (電話 461-3330)	2,100円~2,300円	100円	24時間	自転車
		2,100円	100円		
	北口第1-2自転車駐車場 (電話 461-3330)	原付バイク (3,000円) 原付以外のバイク 3,500円	200円	24時間	125ccまでのバイク
		2,300円			
南口	南口自転車駐車場 (電話 465-2230)	2,000円 (3,000円)	100円 (200円)	24時間	自転車 原付バイク

駅口	名称	料金		利用時間	利用対象
		月極	一時利用		
北口	北口第1自転車駐車場 (電話 469-0162)	2,100円		24時間	自転車
		2,000円			
南口	南口第1A自転車駐車場 (電話 465-8619)	2,100円	100円	24時間	自転車
		2,000円			
	南口第1B自転車駐車場 (電話 465-8619)	原付バイク (3,000円) 原付以外のバイク 3,500円	200円	24時間	125ccまでのバイク
		2,000円			
南口	南口第2自転車駐車場 (電話 465-8619)	2,000円		24時間	自転車